PEMERINTAH KABUPATEN
PADANG LAWAS

PERATURAN BUPATI

NOMOR 10 TAHUN 2024

TENTANG

RENCANA KERJA PEMERINTAH DAERAH TAHUN 2025

BUPATI PADANG LAWAS
PROVINSI SUMATERA UTARA

PERATURAN BUPATI PADANG LAWAS
NOMOR 10 TAHUN 2024

TENTANG

RENCANA KERJA PEMERINTAH DAERAH TAHUN 2025

DENGAN RAHMAT TUHAN YANG MAHA ESA

BUPATI PADANG LAWAS,

Menimbang :

a. bahwa sebagai tindaklanjut dari Rencana Pembangunan Daerah Tahun 2025-2026, maka perlu disusun Rencana Kerja Pemerintah Daerah (RKPD) Kabupaten Padang Lawas Tahun 2025;
b. bahwa berdasarkan ketentuan Pasal 26 ayat (2) Undang-Undang Nomor 25 Tahun 2004 tentang Sistem Perencanaan Pembangunan Nasional dan Pasal 264 ayat (2) Undang-undang Nomor 23 Tahun 2014 tentang Pemerintahan Daerah, sebagaimana telah beberapa kali diubah terakhir dengan Undang-Undang Nomor 9 Tahun 2015 tentang Perubahan Kedua atas Undang-Undang Nomor 23 Tahun 2014 tentang Pemerintahan Daerah, bahwa Rencana Kerja Pemerintah Daerah ditetapkan dengan Peraturan Kepala Daerah;
c. bahwa berdasarkan pertimbangan sebagaimana dimaksud dalam huruf a dan huruf b, perlu menetapkan Peraturan Bupati tentang Rencana Kerja Pemerintah Daerah Tahun 2025;

Mengingat :

1. Undang-Undang Nomor 25 Tahun 2004 tentang Sistem Perencanaan Pembangunan Nasional (Lembaran Negara Republik Indonesia Tahun 2004 Nomor 104, Tambahan Lembaran Negara Republik Indonesia Nomor 4401);
2. Undang-Undang Nomor 17 Tahun 2007 tentang Rencana Pembangunan Jangka Panjang Nasional Tahun 2005-2025 (Lembaran Negara Republik Indonesia Tahun 2007 Nomor 58, Tambahan Lembaran Negara Republik Indonesia Nomor 4710);
3. Undang-Undang Nomor 38 Tahun 2007 tentang Pembentukan Kabupaten Padang Lawas di Provinsi Sumatera Utara (Lembaran Negara Republik Indonesia Tahun 2007 Nomor 104, Tambahan Lembaran Negara Republik Indonesia Nomor 4757);

Dipindai dengan CamScanner

4. Undang-Undang Nomor 23 Tahun 2014 tentang Pemerintahan Daerah (Lembaran Negara Republik Indonesia Tahun 2014 Nomor 244, Tambahan Lembaran Negara Republik Indonesia Nomor 5587), sebagaimana telah diubah dengan Undang-undang Nomor 9 Tahun 2015 tentang Perubahan Kedua Atas Undang-Undang Nomor 23 Tahun 2014 tentang Pemerintahan Daerah (Lembaran Negara Republik Indonesia Tahun 2015 Nomor 58, Tambahan Lembaran Negara Republik Indonesia Nomor 5679);
5. Peraturan Presiden Nomor 111 Tahun 2022 tentang Pelaksanaan Tujuan Pembangunan Berkelanjutan (Lembaran Negara Republik Indonesia Tahun 2022 Nomor 180);
6. Peraturan Pemerintah Nomor 20 Tahun 2004 tentang Rencana Kerja Pemerintah (Lembaran Negara Republik Indonesia Tahun 2004 Nomor 74, Tambahan Lembaran Negara Republik Indonesia Nomor 4405);
7. Peraturan Pemerintah Republik Indonesia Nomor 12 Tahun 2019 tentang Pengelolaan Keuangan Daerah (Lembaran Negara Republik Indonesia Tahun 2019 Nomor 42, Tambahan Lembaran Negara Republik Indonesia Nomor 6322);
8. Peraturan Menteri Dalam Negeri Nomor 86 Tahun 2017 tentang Tata Cara Perencanaan, Pengendalian dan Evaluasi Pembangunan Daerah, Tata Cara Evaluasi Rancangan Peraturan Daerah tentang Rencana Pembangunan Jangka Panjang Daerah dan Rencana Pembangunan Jangka Menengah Daerah, serta Tata Cara Perubahan Rencana Pembangunan Jangka Panjang Daerah, Rencana Pembangunan Jangka Menengah Daerah, dan Rencana Kerja Pemerintah Daerah;
9. Peraturan Menteri Dalam Negeri Nomor 70 Tahun 2019 tentang Sistem Informasi Pembangunan Daerah (SIPD);
10. Peraturan Menteri Dalam Negeri Nomor 90 Tahun 2019 tentang Klasifikasi, Kodefikasi, dan Nomenklatur Perencanaan Pembangunan dan Keuangan Daerah;
11. Peraturan Menteri Dalam Negeri Nomor 18 Tahun 2020 tentang Laporan dan Evaluasi Penyelenggaraan Pemerintahan Daerah;
12. Keputusan Menteri Dalam Negeri Nomor 900.1.15.5-1317 Tahun 2023 tentang Perubahan atas Keputusan Menteri Dalam Negeri Nomor 050-5889 Tahun 2021 Hasil Verifikasi, Validasi dan Inventarisasi Pemutakhiran Klasifikasi, Kodefikasi dan Nomenklatur Perencanaan Pembangunan dan Keuangan Daerah;
13. Peraturan Daerah Kabupaten Padang Lawas Nomor 05 Tahun 2016 tentang Pembentukan dan Susunan Perangkat Daerah Kabupaten Padang Lawas (Lembaran Daerah Kabupaten Padang Lawas 2016 Nomor 05, sebagaimana telah diubah dengan Peraturan Daerah Kabupaten Padang Lawas Nomor 05 Tahun 2022 tentang Perubahan Ketiga Atas Peraturan Daerah Kabupaten Padang Lawas Nomor 05 Tahun 2016 tentang Pembentukan dan Susunan Perangkat Daerah Kabupaten Padang Lawas (Padang Lawas Tahun 2016 Nomor 05;

Dipindai dengan CamScanner

14. Peraturan Daerah Kabupaten Padang Lawas Nomor 2 Tahun 2024 tentang Anggaran Pendapatan dan Belanja Daerah Tahun Anggaran 2024 (Lembaran Daerah Kabupaten Padang Lawas Tahun 2024 Nomor 2, (Tambahan Lembaran Daerah Kabupaten Padang Lawas Nomor 2);
15. Peraturan Bupati Padang Lawas Nomor 1 Tahun 2024 tentang Penjabaran Anggaran Pendapatan dan Belanja Daerah Tahun Anggaran 2024 (Berita Daerah Kabupaten Padang Lawas Tahun 2024 Nomor 1);
16. Peraturan Bupati Padang Lawas Nomor 7 Tahun 2024 tentang Rencana Pemerintah Daerah Tahun 2025-2026 (Berita Daerah Kabupaten Padang Lawas Tahun 2024 Nomor 7)

MEMUTUSKAN :

Menetapkan : PERATURAN BUPATI TENTANG RENCANA KERJA PEMERINTAH DAERAH KABUPATEN PADANG LAWAS TAHUN 2025.

BAB I
KETENTUAN UMUM
Pasal 1

Dalam Peraturan Bupati ini yang dimaksud dengan :

1. Daerah adalah Kabupaten Padang Lawas.
2. Pemerintahan Daerah adalah Penyelenggara Urusan Pemerintahan oleh Pemerintah Daerah dan DPRD menurut asas Otonomi dan tugas pembantuan dengan prinsip otonomi seluas-luasnya dalam sistem dan prinsip Negara Kesatuan Republik Indonesia sebagaimana dimaksud dalam Undang-Undang Dasar Negara Republik Indonesia.
3. Pemerintah Daerah adalah kepala daerah sebagai unsur penyelanggara pemerintahan daerah pelaksana unsur pemerintah yang menjadi penyelenggara pemerintah daerah.
4. Bupati adalah Bupati Padang Lawas.
5. Dewan Perwakilan Rakyat Daerah yang selanjutnya disingkat DPRD adalah Dewan Perwakilan Rakyat Daerah Kabupaten Padang Lawas.
6. Rencana Kerja Pemerintah Daerah yang selanjutnya disingkat RKPD adalah Rencana Kerja Pemerintah Daerah Kabupaten Padang Lawas Tahun 2024.
7. RKPD adalah Dokumen Perencanaan Pembangunan periode 1 (satu) tahun.
8. Rencana Strategis yang selanjutnya disingkat Renstra adalah dokumen Perencanaan OPD untuk periode 5 (lima) tahun.
9. Rencana Kerja yang selanjutnya disingkat Renja adalah dokumen perencanaan OPD untuk periode 1 (satu) tahun.

BAB II
RENCANA KERJA PEMBANGUNAN DAERAH
Pasal 2

RKPD Kabupaten Padang Lawas Tahun 2025 adalah dokumen perencanaan pembangunan daerah untuk Periode 1 (satu) tahun anggaran yang dimulai dari tanggal 1 Januari 2025 dan berakhir pada tanggal 31 Desember 2025.

Dipindai dengan CamScanner

Pasal 3

RKPD Kabupaten Padang Lawas Tahun 2025 sebagaimana dimaksud dalam Pasal 2, merupakan rancangan kerangka ekonomi daerah, prioritas pembangunan daerah, rencana kerja dan pendanaan untuk jangka waktu 1 (satu) tahun.

Pasal 4

(1) RKPD Kabupaten Padang Lawas Tahun 2025 merupakan penjabaran tahun pertama dari RPD Tahun 2025–2026 dengan mengacu kepada RPD Provinsi dan RPJMN.

(2) RKPD sebagaimana dimaksud dalam Pasal 2 digunakan sebagai :
   a. Pedoman bagi Perangkat Dearah dalam menyusun Rencana Kerja Perangkat Daerah Tahun Anggaran 2025;
   b. Bahan Penyusunan dan Pembahasan Kebijakan Umum Anggaran Pendapatan dan Belanja Daerah Serta Prioritas Platen Anggaran Sementara;
   c. Pedoman bagi Pemerintah Daerah dalam menyusun Rancangan APBD Tahun Anggaran 2025.

Pasal 5

(1) RKPD Kabupaten Padang Lawas Tahun 2025, sebagaimana dimaksud dalam Pasal 2 (dua) disusun dengan sistematika sebagai berikut :

BAB I : PENDAHULUAN
- 1.1. Latar Belakang
- 1.2. Dasar Hukum Penyusunan
- 1.3. Hubungan Antar Dokumen
- 1.4. Maksud dan Tujuan
- 1.5. Sistematika Dokumen RKPD

BAB II : GAMBARAN UMUM KONDISI DAERAH
- 2.1. Aspek Geografi dan Demografi
- 2.2. Aspek Kesejahteraan Masyarakat
- 2.3. Aspek Pelayanan Umum
- 2.4. Aspek Daya Saing Daerah
- 2.5. Pokok-pokok Pikiran DPRD Kabupaten Padang Lawas

BAB III : KERANGKA EKONOMI DAERAH DAN KEBIJAKAN KEUANGAN DAERAH TAHUN 2025
- 3.1. Kondisi Perekonomian
- 3.2. Arah Kebijakan Ekonomi
- 3.3. Arah Kebijakan Keuangan Daerah

BAB IV : SASARAN DAN PRIORITAS PEMBANGUNAN TAHUN 2025
- 4.1. Tujuan dan Sasan Pembangunan
- 4.2. Prioritas Pembangunan Tahun 2025
- 4.3. Telaahan Pokok-pokok Pikiran DPRD
- 4.4. Inovasi

BAB V : RENCANA KERJA DAN PENDANAAN DAERAH TAHUN 2025
- 5.1. Rencana Program dan Kegiatan Prioritas Daerah Tahun 2025
- 5.2. Rencana Program dan Kegiatan yang Mendukung Prioritas Nasional Tahun 2025

Dipindai dengan CamScanner

5.3. Rencana Program dan Kegiatan yang Mendukung Prioritas Provinsi Sumatera Utara Tahun 2025

BAB VI : KINERJA PENYELENGGARAAN PEMERINTAHAN DAERAH TAHUN 2025

6.1. Indikator Kinerja Makro Pembangunan

6.2. Indikator Kinerja Utama

6.3. Indikator Kinerja Daerah

6.4. Indikator Kinerja Standar Pelayanan Minimal

BAB VII : PENUTUP

(2) Uraian RKPD Tahun 2025 sebagaimana dimaksud pada ayat 1 tercantum dalam Lampiran yang merupakan bagian tidak terpisahkan dari Peraturan Bupati ini.

BAB III

KETENTUAN PENUTUP

Pasal 6

Peraturan Bupati ini mulai berlaku pada tanggal diundangkan.

Agar setiap orang mengetahuinya, memerintahkan pengundangan Peraturan Bupati ini dengan penempatannya dalam Berita Daerah Kabupaten Padang Lawas.

Ditetapkan di Sibuhuan
pada tanggal 1 Juli 2024
Pj. BUPATI PADANG LAWAS,

ARDAN NOOR

Diundangkan di Sibuhuan
pada tanggal 1 Juli 2024
SEKRETARIS DAERAH KABUPATEN PADANG LAWAS,

ARPAN NST

BERITA DAERAH KABUPATEN PADANG LAWAS TAHUN 2024 NOMOR 10

Dipindai dengan CamScanner

DAFTAR ISI

DAFTAR ISI ..... **i**
DAFTAR TABEL ..... **v**
DAFTAR GAMBAR ..... **x**
BAB I PENDAHULUAN **I-1**
1.1. Latar Belakang I-1
1.2. Dasar Hukum Penyusunan I-3
1.3. Hubungan Antar Dokumen I-5
1.4. Maksud dan Tujuan I-9
1.5. Sistematika Dokumen RKPD I-10
BAB II GAMBARAN UMUM KONDISI DAERAH **II-1**
2.1 Kondisi Umum Daerah II-1
2.1.1 Aspek Geografi Dan Demografi II-1
2.1.1.1. Karakteristik Lokasi dan Wilayah II-1
2.1.1.1.1. Luas dan Batas Wilayah Administrasi II-1
2.1.1.1.2. Letak dan Kondisi Geografis II-3
2.1.1.1.3. Topografi II-3
2.1.1.1.4. Geologi II-4
2.1.1.1.5. Hidrologi II-7
2.1.1.1.6. Klimatologi II-8
2.1.1.1.7. Penggunaan lahan II-12
2.1.1.2. Potensi Pengembangan Wilayah II-16
2.1.1.3. Wilayah Rawan Bencana II-18
2.1.1.4. Demografi II-19
2.1.2 Aspek Kesejahteraan Masyarakat II-22
2.1.2.1. Fokus Kesejahteraan dan Pemerataan Ekonomi II-22
2.1.2.1.1. Pertumbuhan PDRB II-23
2.1.2.1.2. PDRB perkapita II-31
2.1.2.1.3. Inflasi II-33
2.1.2.1.4. Indeks Gini II-33
2.1.2.1.5. Indeks Ketimpangan Gender (IKG) II-34
2.1.2.1.6. Indeks Pemberdayan Gender (IDG) II-35
2.1.2.2. Fokus Kesejahteraan Masyarakat II-36
2.1.2.2.1. Indeks Pembangunan Manusia (IPM) II-36
2.1.2.2.2. Perkembangan Penduduk Miskin II-39
2.1.2.2.3. Angka Melek Huruf II-41
2.1.2.2.4. Angka Rata-rata Lama Sekolah II-42
2.1.2.2.5. Harapan Lama Sekolah II-43
2.1.2.2.6. Angka Harapan Hidup II-45
2.1.2.2.7. Persentase Balita Gizi Buruk II-46

2.1.2.2.8. Tingkat Partisipasi Angkatan Kerja (TPAK) II-47
2.1.2.2.9. Opini BPK II-48
2.1.2.2.10. Seni Budaya dan Olahraga II-48
2.1.3 Aspek Pelayanan Umum II-50
2.1.3.1. Urusan Pemerintah Wajib dengan Pelayanan Dasar .. II-50
2.1.3.1.1. Pendidikan II-50
2.1.3.1.2. Kesehatan II-65
2.1.3.1.3. Pekerjaan Umum dan Penataan Ruang II-72
2.1.3.1.4. Perumahan Rakyat II-78
2.1.3.1.5. Ketentraman, Ketertiban Umum dan Perlindungan Masyarakat II-83
2.1.3.1.6. Sosial II-85
2.1.3.2. Urusan Pemerintahan Wajib Non Pelayanan Dasar ... II-88
2.1.3.2.1. Tenaga Kerja II-88
2.1.3.2.2. Pemberdayaan Perempuan dan Perlindungan Anak II-88
2.1.3.2.3. Pangan II-89
2.1.3.2.4. Pertanahan II-90
2.1.3.2.5. Lingkungan Hidup II-91
2.1.3.2.6. Administrasi Kependudukan dan Pencatatan Sipil II-92
2.1.3.2.7. Pemberdayaan Masyarakat dan Desa II-93
2.1.3.2.8. Pengendalian Penduduk dan Keluarga Berencana II-93
2.1.3.2.9. Perhubungan II-96
2.1.3.2.10. Komunikasi dan Informatika II-97
2.1.3.2.11. Koperasi, Usaha Kecil dan Menengah II-98
2.1.3.2.12. Penanaman Modal II-99
2.1.3.2.13. Kepemudaan dan Olah Raga II-99
2.1.3.2.14. Statistik II-100
2.1.3.2.15. Persandian II-100
2.1.3.2.16. Kebudayaan II-100
2.1.3.2.17. Perpustakaan II-101
2.1.3.2.18. Kearsipan II-102
2.1.3.3. Layanan Urusan Pilihan II-103
2.1.3.3.1. Urusan Pariwisata II-103
2.1.3.3.2. Pertanian II-103
2.1.3.3.3. Perdagangan dan Perindustrian II-104
2.1.3.3.4. Kelautan dan Perikanan II-104
2.1.3.4. Layanan Penunjang Urusan II-105
2.1.3.4.1. Perencanaan Pembangunan II-105
2.1.3.4.2. Keuangan II-106

2.1.3.4.3. Kepegawaian serta Pendidikan dan Pelatihan II-108
2.1.3.4.4. Penelitian dan Pengembangan II-109
2.1.3.4.5. Pengawasan II-109
2.1.3.4.6. Sekretariat Dewan II-109
2.1.4 Aspek Daya Saing Daerah II-109
2.1.4.1. Jumlah Investor Berskala Nasional (PMDN/PMA) II-109
2.1.4.2. Jumlah Nilai Investasi Berskala Nasional (PMDN/PMA) II-110
2.1.4.3. Rasio Daya Serap Tenaga Kerja II-110
2.1.4.4. Nilai Tukar Petani II-111
2.1.4.5. Angka Kriminalitas II-111
2.1.4.6. Jumlah Demonstrasi II-112
2.1.4.7. Tingkat Ketergantungan (Rasio Ketergantungan) II-112
2.2 Evaluasi Pelaksanaan Program Dan Kegiatan RKPD Sampai Tahun Berjalan II-114
2.2.1. Indikator Makro Pembangunan II-119
2.2.2. Indikator Kinerja Utama II-119
2.2.3. Indikator Kinerja Daerah II-121
2.3 Permasalahan Pembangunan Daerah II-130
2.3.1. Aspek Geografi dan Demografi II-130
2.3.2. Aspek Kesejahteraan Masyarakat II-130
2.3.3. Aspek Pelayanan Umum II-132
2.4 Isu Strategis II-140

BAB III KERANGKA EKONOMI DAERAH DAN KEUANGAN DAERAH III-1
3.1 Kondisi Perekonomian III-1
3.1.1. Kondisi Perekonomian III-1
3.1.2. Kondisi Ekonomi Nasional III-4
3.1.3. Kondisi Ekonomi Provinsi Sumatera Utara III-5
3.1.4. Kondisi Ekonomi Kabupaten Padang Lawas III-7
3.1.5. Proyeksi Perekonomian Kabupaten Padang Lawas III-11
3.2 Arah Kebijakan Ekonomi III-13
3.2.1. Arah Kebijakan Ekonomi Daerah III-14
3.2.2. Tantangan dan Prospek Ekonomi Global III-16
3.2.3. Tantangan dan Prospek Ekonomi Nasional III-18
3.2.4. Tantangan dan Prospek Ekonomi Provinsi Sumatera Utara III-21
3.2.5. Tantangan dan Prospek Ekonomi Kabupaten Padang Lawas ... III-22
3.3 Arah Kebijakan Keuangan Daerah III-24
3.3.1. Kondisi dan Proyeksi Keuangan Daerah dan Kerangka Pendanaan III-26
3.3.2. Arah Kebijakan Pendapatan Daerah III-29
3.3.3. Arah Kebijakan Belanja Daerah III-34

3.3.4. Arah Kebijakan Pembiayaan Daerah III-36

BAB IV SASARAN DAN PRIORITAS PEMBANGUNAN DAERAH IV-1

4.1. Tujuan dan Sasaran Pembangunan IV-1

4.1.1. Tujuan dan Sasaran Pembangunan Nasional IV-1

4.1.2. Tujuan dan Sasaran Pembangunan Provinsi Sumatera Utara . IV-3

4.1.3. Tujuan dan Sasaran Pembangunan Kabupaten Padang Lawas IV-6

4.2. Prioritas Pembangunan Tahun 2025 ..... IV-14

4.2.1. Prioritas Pembangunan Nasional Tahun 2025 ..... IV-14

4.2.2. Prioritas Pembangunan Sumatera Utara Tahun 2025 ..... IV-19

4.2.3. Prioritas Pembangunan Kabupaten Padang Lawas Tahun 2025 ..... IV-20

4.3. Telaahan Pokok-Pokok Pikiran DPRD IV-39

4.4. Inovasi IV-60

BAB V RENCANA KERJA DAN PENDANAAN DAERAH V-1

5.1. Rencana Program Prioritas Daerah Tahun 2025 ..... V-1

5.2. Rencana Program dan Kegiatan yang Mendukung Prioritas Nasional dan Prioritas Provinsi Sumatera Utara Tahun 2025 ..... V-17

BAB VI KINERJA PENYELENGGARAAN PEMERINTAHAN DAERAH VI-1

6.1. Indikator Kinerja Makro Pembangunan VI-1

6.2. Indikator Kinerja Utama VI-2

6.3. Indikator Kinerja Daerah VI-2

6.4. Indikator Standar Pelayanan Minimal (SPM) VI-18

BAB VII PENUTUP VII-1

DAFTAR TABEL

Tabel 2.1 Luas Wilayah Kecamatan di Kabupaten Padang Lawas II-2
Tabel 2.2 Potensi Pertambangan di Kabupaten Padang Lawas II-6
Tabel 2.3 Kondisi DAS terhadap Lahan Kritis di SWP Asahan Barumun Berdasarkan Daerah Administrasi Kabupaten Padang Lawas dan Provinsi Sumatera Utara II-7
Tabel 2.4 Curah Hujan, Jumlah Hujan dan Penyinaran Matahari Setiap Bulan di Kabupaten Padang Lawas Tahun 2019-2023 ..... II-9
Tabel 2.5 Rata-Rata Suhu Udara dan Kelembaban Relatif Setiap Bulan Kabupaten Padang Lawas Tahun 2019-2023 ..... II-11
Tabel 2.6 Sektor Pariwisata Kabupaten Padang Lawas Tahun 2023 ..... II-16
Tabel 2.7 Rencana Sistem Pusat Kegiatan II-17
Tabel 2.8 Wilayah Rawan Bencana Yang Pernah Terkena Bencana Alam di Kabupaten Padang Lawas Tahun 2023 ..... II-18
Tabel 2.9 Jumlah Penduduk Kabupaten Padang Lawas Tahun 2019 – 2023 .... II-19
Tabel 2.10 Pertumbuhan Penduduk Kabupaten Padang Lawas 2019-2023 .... II-20
Tabel 2.11 Persentase Umur Penduduk Berdasarkan Kelompok Umur dan Jenis Kelamin di Kabupaten Padang Lawas Tahun 2023 ..... II-20
Tabel 2.12 Persentase Penduduk Menurut Agama dan Kepercayaan Kabupaten Padang Lawas dan Provinsi Sumatera Utara Tahun 2023 ..... II-21
Tabel 2.13 Persentase Penduduk, Kepadatan Penduduk per Km2 dan Rasio Jenis Kelamin Menurut Kecamatan di Kabupaten Padang Lawas Tahun 2023 ..... II-21
Tabel 2.14 Nilai dan Kontribusi Sektor Lapangan Usaha dalam PDRB Atas Dasar Harga Konstan Kabupaten Padang Lawas Tahun 2019 – 2023 ..... II-24
Tabel 2.15 Nilai dan Kontribusi Sektor Lapangan Usaha dalam PDRB Atas Dasar Harga Berlaku Kabupaten Padang Lawas Tahun 2019 – 2023 ..... II-27
Tabel. 2.16 Distribusi PDRB Atas Dasar Harga Berlaku (ADHB) Kabupaten Padang Lawas Tahun 2019-2023 ..... II-28
Tabel. 2.17 Pertumbuhan Ekonomi Menurut Atas Dasar Harga Konstan (ADHK) Kabupaten Padang Lawas Tahun 2019-2023 ..... II-29
Tabel 2.18 Perbandingan Pertumbuhan Ekonomi Nasional, Provinsi Sumatera Utara, Kabupaten Padang Lawas dan Kabupaten Sekitar Tahun 2023 ..... II-30
Tabel 2.19 Target dan Realisasi Pertumbuhan Ekonomi Kabupaten Padang Lawas II-30

Tabel 2.20 PDRB Per Kapita Atas Dasar Harga Berlaku Tahun 2020-2023 di Kabupaten Padang Lawas II-31
Tabel 2.21 PDRB Per Kapita Atas Dasar Harga Konstan Tahun 2020-2023 di Kabupaten Padang Lawas II-32
Tabel 2.22 PDRB Laju Pertumbuhan Atas Harga Konstan Wilayah Pantai Barat Tahun 2019-2023 ..... II-32
Tabel 2.23 Laju Inflasi Kota Padangsidimpuan Menurut Kelompok Komoditi Tahun 2019-2023 ..... II-33
Tabel 2.24 Gini Cofficient Kabupaten Padang Lawas dan Provinsi Sumatera Utara Tahun 2019-2023 ..... II-34
Tabel 2.25 Gini Cofficient Wilayah Pantai Barat 2019-2023 ..... II-34
Tabel 2.26 Indeks Ketimpangan Gender (IKG) Kabupaten Padang Lawas 2019-2023 ..... II-35
Tabel 2.27 Indeks Pemberdayaan Gender (IDG) Kabupaten Padang Lawas 2019-2023 ..... II-36
Tabel 2.28 Komponen Indeks Pembangunan Manusia (IPM) Kabupaten Padang Lawas Tahun 2020-2023 ..... II-37
Tabel 2.29 Perbandingan Peringkat Indeks Pembangunan Manusia (IPM) Kabupaten Padang lawas Dengan Kabupaten Sekitar Tahun 2019-2023 ..... II-38
Tabel 2.30 Jumlah dan Persentase Penduduk Miskin Kabupaten Padang Lawas Tahun 2019-2023..... II-40
Tabel. 2.31 Indeks Kedalaman Kemiskinan (P1) dan Indeks Keparahan Kemiskinan (P2) Kabupaten Padang Lawas Tahun 2019-2023 ..... II-40
Tabel 2.32 Kemiskinan Wilayah Pantai Barat Tahun 2019-2023 ..... II-40
Tabel 2.33 Perkembangan Angka Melek Huruf Kabupaten Padang Lawas Tahun 2019 – 2023 ..... II-41
Tabel 2.34 Angka Rata-rata Lama Sekolah Kabupaten Padang Lawas, Provinsi Sumatera Utara dan Nasional Tahun 2019-2023 ..... II-42
Tabel 2.35 Rata-Rata Lama Sekolah Wilayah Pantai Barat Tahun 2019 – 2023 ..... II-43
Tabel 2.36 Harapan Lama Sekolah Kabupaten Padang Lawas, Provinsi Sumatera Utara dan Nasional Tahun 2019 – 2023 ..... II-44
Tabel 2.37 Persentase Kondisi Harapan Lama Sekolah Wilayah Pantai Barat Tahun 2019 – 2023 ..... II-45
Tabel 2.38 Persentase Usia Harapan Hidup Wilayah Pantai Barat Tahun 2019 – 2023 ..... II-46
Tabel 2.39 Persentase Cakupan Gizi Buruk Kabupaten Padang Lawas Tahun 2019 – 2023 ..... II-46
Tabel 2.40 Persentase Angka Stunting Wilayah Pantai Barat Tahun 2019 – 2023 ..... II-47

Tabel 2.41 Tingkat Partisipasi Angkatan Kerja (TPAK) dan Tingkat Pengangguran Terbuka (TPT) Penduduk Umur 15 Tahun ke Atas Kabupaten Padang Lawas dan Provinsi Sumatera Utara Tahun 2019 - 2023 (%) II-47
Tabel 2.42 Opini BPK terhadap Laporan Keuangan Pemerintah Kabupaten Padang Lawas Tahun 2019-2023 ..... II-48
Tabel 2.43 Perkembangan Seni, Budaya dan Olahraga Kabupaten Padang Lawas Tahun 2019– 2023 ..... II-49
Tabel 2.44 Perkembangan Seni, Budaya dan Olahraga Kabupaten Padang Lawas Tahun 2023 ..... II-49
Tabel 2.45 Perkembangan Angka Partisipasi Sekolah (APS) Kabupaten Padang Lawas Tahun 2019-2023 ..... II-50
Tabel 2.46 Angka Partisipasi Kasar (APK) Kabupaten Padang Lawas dan Provinsi Sumatera Utara Tahun 2019-2023 ..... II-52
Tabel 2.47 Angka Partisipasi Murni Kabupaten Padang Lawas dan Provinsi Sumatera Utara Tahun 2019 – 2023 ..... II-54
Tabel 2.48 Rasio Ketersediaan Sekolah Dan Penduduk Usia Sekolah Tahun 2019 – 2023 Kabupaten Padang Lawas II-55
Tabel 2.49 Rasio Guru dan Murid Jenjang Pendidikan Dasar Tahun 2019 – 2023 Kabupaten Padang Lawas II-56
Tabel 2.50 Jumlah Guru yang memenuhi kualifikasi S1/D IV Kabupaten Padang Lawas Tahun 2019 – 2023 ..... II-56
Tabel 2.51 Realisasi SPM Bidang Pendidikan II-57
Tabel 2.52 Angka Kematian Bayi di Kabupaten Padang Lawas Tahun 2019 – 2023 ..... II-65
Tabel 2.53 Jumlah Kematian Ibu di Kabupaten Padang Lawas Tahun 2019 – 2023 ..... II-65
Tabel 2.54 Jumlah Puskesmas, Poliklinik dan Pustu Kabupaten Padang Lawas Tahun 2023 ..... II-66
Tabel 2.55 Jumlah Rumah Sakit di Kabupaten Padang Lawas dan Provinsi Sumatera Utara Tahun 2023 ..... II-66
Tabel 2.56 Jumlah Dokter di Kabupaten Padang Lawas Tahun 2020 – 2023 .. II-66
Tabel 2.57 Cakupan Komplikasi Kebidanan Yang Ditangani di Kabupaten Padang Lawas Tahun 2019 – 2023 ..... II-67
Tabel 2.58 Cakupan Balita Gizi Buruk Mendapat Perawatan di Kabupaten Padang Lawas Tahun 2019 – 2022 ..... II-67
Tabel 2.59 Data Balita Stunting Intervensi Penurunan Stunting Terintegrasi Kabupaten Padang Lawas Tahun 2023 ..... II-68
Tabel 2.60 Status Gizi Bayi Usia 0-59 Bulan berdasarkan Hasil Pemantauan Status Gizi Kabupaten Padang Lawas Tahun 2019–2023 ..... II-69
Tabel 2.61 Realisasi SPM Bidang Kesehatan II-70

Tabel 2.62 Rekapitulasi Panjang Jaringan Jalan Kabupaten Berdasarkan Kondisi Tahun 2019 – 2023 ..... II-72
Tabel 2.63 Jumlah Jembatan Kabupaten Berdasarkan Kondisi Tahun 2019– 2023 ..... II-72
Tabel 2.64 Jaringan Irigasi Dalam Kondisi Baik Tahun 2019-2023 ..... II-73
Tabel 2.65 Persentase Fungsi Layanan Irigasi Kewenangan Dalam Keadaan Optimal Tahun 2019 – 2023 ..... II-73
Tabel 2.66 Penyediaan Air Baku Dalam Bentuk Waduk/Embung/Situ Tahun 2019-2023 ..... II-74
Tabel 2.67 Realisasi SPM Bidang Pekerjaan Umum II-75
Tabel 2.68 Daftar Lokasi Perumahan Kumuh dan Permukiman Kumuh di Kabupaten Padang Lawas II-78
Tabel 2.69 Realisasi SPM Urusan Bidang Perumahan dan Permukiman Perhubungan II-80
Tabel 2.70 Indikator Capaian Urusan Ketentraman, Ketertiban Umum dan Perlindungan Masyarakat Tahun 2019-2023 ..... II-83
Tabel 2.71 Realisasi SPM Urusan Ketentraman, Ketertiban Umum dan Perlindungan Masyarakat..... II-84
Tabel 2.72 Indikator Capaian Urusan Sosial Tahun 2019-2023 ..... II-85
Tabel 2.73 Realisasi SPM Bidang Sosial II-86
Tabel 2.74 Indikator Capaian Urusan Tenaga Kerja Tahun 2019-2023 ..... II-88
Tabel 2.75 Persentase Pekerja Perempuan di Lembaga Pemerintah Kabupaten Padang Lawas Tahun 2023 ..... II-89
Tabel 2.76 Rasio Kekerasan Perempuan Dan Anak Kabupaten Padang Lawas Tahun 2023 ..... II-89
Tabel 2.77 Indikator Capaian Urusan Pangan Tahun 2019-2023 ..... II-90
Tabel 2.78 Banyaknya Sertifikat Tanah yang dikeluarkan Menurut Jenis Hak Atas Tanah di Kabupaten Padang Lawas Tahun 2022 ..... II-90
Tabel 2.79 Capaian Indikator Urusan Lingkungan Hidup Kabupaten Padang Lawas Tahun 2019 – 2023 ..... II-91
Tabel 2.80 Penanganan Sampah Tertangani di Kabupaten Padang Lawas Tahun 2019 – 2023 ..... II-91
Tabel 2.81 Perkiraan Jumlah Timbulan Sampah per Hari Kabupaten Padang Lawas Tahun 2023 ..... II-92
Tabel 2.82 Administrasi Kependudukan Dan Pencatatan Sipil Tahun 2019-2023 ..... II-92
Tabel 2.83 Pemberdayaan Masyarakat Desa Tahun 2019-2023 ..... II-93
Tabel 2.84 Pengendalian Penduduk dan Keluarga Berencana Tahun 2019-2023 ..... II-94
Tabel 2.85 Indikator Urusan Perhubungan Tahun 2019-2023 ..... II-97
Tabel 2.86 Indikator Urusan Komunikasi dan Informatika Tahun 2019-2023 II-97

Tabel 2.87 Persentase Koperasi Aktif di Kabupaten Padang Lawas dan Provinsi Sumatera Utara Tahun 2019 – 2023 ..... II-98
Tabel 2.88 Realisasi Indikator Kinerja Penanaman Modal Tahun 2019-2023 .. II-99
Tabel 2.89 Realisasi Indikator Kinerja Urusan Kepemudaan dan Olah Raga Tahun 2019-2023 ..... II-99
Tabel 2.90 Realisasi Indikator Kinerja Urusan Kebudayaan Tahun 2019-2023 ..... II-100
Tabel 2.91 Realisasi Indikator Kinerja Urusan Perpustakaan Tahun 2019-2023 ..... II-102
Tabel 2.92 Potensi Pariwisata Kabupaten Padang Lawas II-103
Tabel 2.93 Realisasi Indikator Kinerja Urusan Pertanian Tahun 2019 – 2023 . II-104
Tabel 2.94 Realisasi Indikator Kinerja Urusan Perdagangan dan Perindustrian Tahun 2019-2023 ..... II-104
Tabel 2.95 Produksi Perikanan Tangkap dan Budidaya di Kabupaten Padang Lawas Tahun 2019 – 2023 ..... II-105
Tabel 2.96 Realisasi Indikator Kinerja Urusan Keuangan Tahun 2019-2023 .. II-107
Tabel 2.97 Realisasi Indikator Kinerja Urusan Kepegawaian serta Pendidikan dan Pelatihan Tahun 2019-20223 ..... II-108
Tabel 2.98 Realisasi Indikator Kinerja Urusan Penelitian dan Pengembangan Tahun 2019-2023 ..... II-109
Tabel 2.99 Jumlah Investor PMDN/PMA Kabupaten Padang Lawas Tahun 2019 – 2023 ..... II-110
Tabel 2.100 Jumlah Investasi PMDN/PMA Kabupaten Padang Lawas Tahun 2019 – 2023 ..... II-110
Tabel 2.101 Rasio Daya Serap Tenaga Kerja Kabupaten Padang Lawas Tahun 2019 – 2023 ..... II-111
Tabel 2.102 Angka Kriminalitas Kabupaten Padang Lawas Tahun 2019 – 2022 ..... II-112
Tabel 2.103 Jumlah Demo Kabupaten Padang Lawas Tahun 2019- 2023 ..... II-112
Tabel 2.104 Rasio Ketergantungan Kabupaten Padang Lawas Tahun 2019 – 2023 ..... II-113
Tabel 2.105 Rekapitulasi Rata-Rata Capaian Kinerja Program dan Kegiatan Perangkat Daerah Tahun 2023 ..... II-115
Tabel 2.106 Capaian Indikator Makro Pembangunan Kabupaten Padang Lawas II-119
Tabel 2.107 Capaian Indikator Kinerja Utama Kabupaten Padang Lawas Tahun 2025..... II-120
Tabel 2.108 Capaian Indikator Kinerja Daerah Kabupaten Padang Lawas Tahun 2023 ..... II-121
Tabel 3.1 Nilai dan Kontribusi Sektor dalam PDRB Tahun 2019 – 2023 Atas Dasar Harga Konstan Kabupaten Padang Lawas III-9

Tabel 3.2 Nilai dan Kontribusi Sektor Lapangan Usaha dalam PDRB Atas Dasar Harga Berlaku Kabupaten Padang Lawas Tahun 2029 – 2023 ..... III-10
Tebel 3.3 Perbandingan Pertumbuhan Ekonomi Nasional, Provinsi Sumatera Utara, Kabupaten Padang Lawas dan Kabupaten Sekitar Tahun 2023 ..... III-11
Tabel 3.4 Realisasi dan Proyeksi Perkembangan Ekonomi Kabupaten Padang Lawas Tahun 2023 – 2025 ..... III-23
Tabel 3.5 Realisasi dan Proyeksi Pertumbuhan Pendapatan, Belanja Daerah dan Pembiayaan Kabupaten Padang Lawas Tahun 2021 – 2025 ..... III-28
Tabel 3.6 Pertumbuhan Pendapatan Kabupaten Padang Lawas Tahun 2021 – 2023 ..... III-29
Tabel 3.7 Realisasi dan Proyeksi Target Belanja Daerah Kabupaten Padang Lawas Tahun 2021 – 2025 ..... III-35
Tabel 3.8 Realisasi dan Proyeksi Target Pembiayaan Daerah Kabupaten Padang Lawas Tahun 2021 – 2025 ..... III-37
Tabel. 4.1 Indikator Sasaran Pembangunan Nasional Tahun 2025 ..... IV-3
Tabel. 4.2 Tujuan dan Sasaran Pembangunan Daerah Sumatera Utara Tahun 2025 ..... IV-5
Tabel. 4.3 Tujuan dan Sasaran Pembangunan Kabupaten Padang Lawas Tahun 2025-2026 ..... IV-11
Tabel 4.4 Perbandingan Sasaran Pembangunan Nasional, Sasaran Pembangunan Sumatera Utara dengan Sasaran Pembangunan Kabupaten Padang Lawas Tahun 2025 ..... IV-13
Tabel 4.5 Sasaran Pembangunan Prioritas Nasional 1 ..... IV-14
Tabel 4.6 Sasaran Pembangunan Prioritas Nasional 2 ..... IV-15
Tabel 4.7 Sasaran Pembangunan Prioritas Nasional 3 ..... IV-16
Tabel 4.8 Sasaran Pembangunan Prioritas Nasional 4 ..... IV-17
Tabel 4.9 Sasaran Pembangunan Prioritas Nasional 5 ..... IV-18
Tabel 4.10 Sasaran Pembangunan Prioritas Nasional 6 ..... IV-18
Tabel 4.11 Sasaran Pembangunan Prioritas Nasional 7 ..... IV-19
Tabel 4.12 Sasaran Pembangunan Prioritas Nasional 8 ..... IV-19
Tabel 4.13 Sinkronisasi Prioritas Nasional dan Provinsi Sumatera Utara dengan RKPD Kabupaten Padang Lawas Tahun 2025 ..... IV-22
Tabel 4.14 Program Prioritas, Kegiatan Prioritas, Sub Kegiatan Prioritas dan Lokasi RKPD Kabupaten padang Lawas Tahun 2025 ..... IV-26
Tabel 4.15 Pokok-Pokok Pikiran DPRD Kabupaten Padang Lawas tahun 2025 IV-40
Tabel 4.16 Pokok-Pokok Pikiran DPRD Kabupaten Padang Lawas perFraksi tahun 2025 ..... IV-59
Tabel. 5.1 Rencana Pagu Indikatif Perangkat Daerah Kabupaten Padang Lawas Tahun 2025 ..... V-3

Tabel 5.2 Program Kegiatan Prioritas Pembangunan Kabupaten Padang Lawas V-5
Tabel 5.3 Program, Kegiatan, Sub Kegiatan serta Anggaran Pemerintah Kabupaten Padang Lawas yang Mendukung Prioritas Nasional Tahun 2025 ..... V-18
Tabel 5.4 Program dan Kegiatan, serta Anggaran Pemerintah Kabupaten Padang Lawas Mendukung Prioritas Provinsi Sumatera Utara Tahun 2025 ..... V-30
Tabel 6.1 Penetapan Indikator Makro Pembangunan Kabupaten Padang Lawas VI-1
Tabel 6.2 Proyeksi Indikator Kinerja Utama Kabupaten Padang Lawas Tahun 2025 – 2026 ..... VI-2
Tabel 6.3 Proyeksi Indikator Kinerja Daerah Kabupaten Padang Lawas Tahun 2025 – 2026 ..... VI-4
Tabel 6.4 Standart Pelayanan Minimal (SPM) Kabupaten Padang Lawas VI-19

DAFTAR GAMBAR

Gambar 1.1 Hubungan RKPD dengan dokumen perencanaan lainnya I-9
Gambar 2.1 Peta Administrasi Kabupaten Padang Lawas II-2
Gambar 2.2 Peta Kemiringan Lahan Kabupaten Padang Lawas II-3
Gambar 2.3 Persentase Kemiringan Lahan di Kabupaten Padang Lawas II-4
Gambar 2.4 Peta Curah Hujan Kabupaten Padang Lawas II-8
Gambar 2.5 Peta Potensi Kawasan Hutan Kabupaten Padang Lawas II-12
Gambar 2.6 Ilustrasi Sistem Pusat Kegiatan Kabupaten Padang Lawas II-18
Gambar 2.7 Perbandingan Pertumbuhan Ekonomi Nasional, Provinsi Sumatera Utara dan Kabupaten Padang Lawas Tahun 2019-2023 ..... II-31
Gambar 2.8 Perbandingan Indeks Pembangunan Manusia Kabupaten Padang Lawas, Provinsi Sumatera Utara, dan Nasional Tahun 2020-2023 ..... II-37
Gambar 2.9 Perbandingan Peringkat Indeks Pembangunan Manusia (IPM) Kabupaten Padang Lawas Dengan Kabupaten Sekitar Tahun 2023 ..... II-39
Gambar 2.10 Angka Rata-rata Lama Sekolah Kabupaten Padang Lawas, Provinsi Sumatera Utara dan Nasional Tahun 2019-2023 ..... II-43
Gambar 2.11 Harapan Lama Sekolah Kabupaten Padang Lawas, Provinsi Sumatera Utara dan Nasional Tahun 2019–2023 ..... II-44
Gambar 2.12 Angka Harapan Hidup Kabupaten Padang Lawas, Provinsi Sumatera Utara dan Nasional Tahun 2020– 2023 ..... II-45
Gambar 2.13 Nilai Tukar Petani (NTP) Tahun 2019 – 2023 Kabupaten Padang Lawas II-111
Gambar 3.1 Persentase Laju Pertumbuhan PDRB Kabupaten Padang Lawas Tahun 2019-2023 ..... III-7
Gambar 4.1 Tema dan Penekanan RKP Tahun 2025 ..... IV-2
Gambar 4.2 Prioritas Pembangunan Nasional Tahun 2025 ..... IV14

BAB I
PENDAHULUAN

1.1. Latar Belakang

Rencana Kerja Pemerintah Daerah yang disingkat RKPD merupakan dokumen perencanaan daerah untuk periode 1 (satu) tahun. Sesuai pasal 5 ayat (3) Undang-Undang Nomor 25 Tahun 2004 tentang Sistem Perencanaan Pembangunan Nasional (SPPN) dan pasal 263 ayat (4) Undang-Undang Nomor 23 Tahun 2014 tentang Pemerintahan Daerah dijelaskan bahwa RKPD memuat kerangka ekonomi daerah, prioritas pembangunan daerah, serta rencana kerja dan pendanaan untuk jangka waktu 1 (satu) tahun yang disusun dengan berpedoman pada RKP dan program strategis nasional yang ditetapkan oleh Pemerintah Pusat.

RKPD Kabupaten Padang Lawas Tahun 2025 memuat tentang hasil evaluasi pelaksanaan RKPD tahun lalu dengan memperhatikan dokumen RPD dan dokumen RKPD tahun berjalan, kerangka ekonomi daerah, program prioritas pembangunan daerah, rencana kerja dan pendanaannya serta prakiraan maju dengan mempertimbangkan kerangka pendanaan dan pagu indikatif, baik yang bersumber dari APBD maupun sumber–sumber lain yang ditempuh dengan mendorong partisipasi masyarakat.

RKPD Kabupaten Padang Lawas Tahun 2025 disusun melalui tahapan (1) persiapan penyusunan RKPD; (2) penyusunan rancangan awal RKPD; (3) penyusunan rancangan RKPD; (4) pelaksanaan musrenbang RKPD; (5) perumusan rancangan akhir RKPD; dan (6) penetapan RKPD. Tahapan persiapan penyusunan RKPD diawali dengan pembentukan Tim Penyusun RKPD, orientasi mengenai RKPD, penyusunan agenda kerja, serta penyiapan data dan informasi perencanaan pembangunan daerah.

Penyusunan RKPD digunakan empat pendekatan perencanaan pembangunan yang meliputi pendekatan teknokratik, partisipatif, politis, serta atas-bawah dan bawah-atas. Pendekatan teknokratis dalam penyusunan RKPD dilaksanakan dengan menggunakan metode dan kerangka berpikir ilmiah untuk mencapai tujuan dan sasaran pembangunan daerah. Pendekatan partisipatif dilakukan dengan

melibatkan berbagai pemangku kepentingan. Pendekatan politis dilaksanakan dengan menerjemahkan visi dan misi kepala daerah terpilih ke dalam dokumen perencanaan pembangunan jangka menengah yang dibahas bersama dengan DPRD. Sedangkan pendekatan atas-bawah dan bawah-atas merupakan hasil perencanaan yang diselaraskan dalam musyawarah pembangunan yang dilaksanakan mulai dari kelurahan, kecamatan, kabupaten/kota, provinsi hingga nasional.

perencanaan pembangunan di Kabupaten Padang Lawas juga menggunakan pendekatan Holistik-Tematik, Integratif Dan Spasial. Pendekatan ini sesuai dengan arahan nasional dan Provinsi dalam perencanaan pembangunan. Pendekatan Holistik-Tematik mencakup penanganan secara menyeluruh dan terfokus pada kegiatan yang relevan dengan pencapaian tujuan program prioritas. Dalam pendekatan ini, sangat penting untuk koordinasi dari OPD terkait. Kemudian, pendekatan integratif menggambarkan keterpaduan seluruh program dan kegiatan yang saling memperkuat dan selaras dalam mencapai sasaran prioritas daerah. Sedangkan pendekatan spasial mengisyaratkan bahwa kegiatan prioritas direncanakan berdasarkan data dan informasi yang baik serta lokasi yang jelas sehingga memudahkan proses integrasi dan pemantauan kegiatan di lapangan.

Kedudukan RKPD Kabupaten Padang Lawas Tahun 2025 merupakan RKPD tahun ke 1 (pertama) selama periode RPD Kabupaten Padang Lawas tahun 2025-2026. Keterkaitan antara dokumen RKPD dengan RPD sesuai Instruksi Menteri Dalam Negeri Nomor 3 Tahun 2023 Tentang Penyusunan Dokumen Perencanaan Pembangunan Daerah Bagi Daerah Dengan Periode Rencana Pembangunan Jangka Menengah Daerah Berakhir Pada Tahun 2024, menyatakan bahwa Penyusunan RKPD Kabupaten/Kota Tahun 2025 yang periode RPJMD berakhir tahun 2024, mengacu kepada Rencana Pembangunan Daerah Kabupaten/Kota Tahun 2025-2026 serta berpedoman kepada peraturan perundang-undangan tentang Pedoman Penyusunan RKPD Tahun 2025.

RKPD berfungsi sebagai pedoman bagi Perangkat Daerah (PD) dalam menyusun Rencana Kerja (RENJA) yang tetap mengacu pada Rencana Strategis (RENSTRA). RENSTRA menjadi pedoman bagi Perangkat Daerah untuk menyusun RENJA tahunan yang selanjutnya

menjadi bahan dalam penyusunan anggaran perkegiatan. Selain itu rencana kerja (RENJA) juga menjadi pedoman bagi Perangkat Daerah dalam perumusan Rencana Kerja dan Anggaran (RKA) Perangkat Derah dan tentu saja akan memperhatikan dan menyesuaikan rencana kerja prioritas daerah dalam satu tahun anggaran (RKPD).

Rencana Kerja Pemerintah Daerah (RKPD) disusun untuk menjamin keterkaitan dan konsistensi antara perencanaan, penganggaran, pelaksanaan dan pengawasan serta merupakan bagian yang tidak terpisahkan dalam tahapan penyusunan Rancangan Anggaran Pendapatan Belanja Daerah (RAPBD) sebagai pedoman dalam penyusunan Kebijakan Umum Anggaran (KUA) dan Prioritas dan Plafon Anggaran Sementara (PPAS) yang dilaksanakan setiap tahunnya.

1.2. Dasar Hukum Penyusunan

Dasar hukum penyusunan RKPD Kabupaten Padang Lawas Tahun 2025 adalah sebagai berikut:

a) Undang-Undang Nomor 25 Tahun 2004 tentang Sistem Perencanaan Pembangunan Nasional (Lembaran Negara Republik Indonesia Tahun 2004 Nomor 104, Tambahan Lembaran Negara Republik Indonesia Nomor 4421);
b) Undang-Undang Nomor 38 Tahun 2007 tentang Pembentukan Kabupaten Padang Lawas di Provinsi Sumatera Utara (Lembaran Negara Republik Indonesia Tahun 2007 Nomor 104, Tambahan Lembaran Negara Republik Indonesia Nomor 4754);
c) Undang-Undang Nomor 23 Tahun 2014 tentang Pemerintahan Daerah (Lembaran Negara Tahun 2014 Nomor 244 Tambahan Lembaran Negara Republik Indonesia Nomor 5587) sebagaimana telah diubah beberapa kali terakhir dengan Undang-Undang Nomor 9 Tahun 2015 tentang perubahan kedua atas Undang-Undang Nomor 23 Tahun 2014 tentang Pemerintahan Daerah (Lembaran Negara Republik Indonesia Tahun 2015 Nomor 58 Tambahan Lembaran Negara Republik Indonesia Nomor 5679);
d) Peraturan Pemerintah Nomor 12 Tahun 2019 tentang Pengelolaan Keuangan Daerah (Lembaran Negara Republik Indonesia Tahun 2019 Nomor 42 Penjelasan dalam Tambahan Lembaran Negara Republik Indonesia Nomor 6322);

e) Peraturan Presiden Nomor 111 Tahun 2022 Tentang Pelaksanaan Pencapaian Tujuan Pembangunan Berkelanjutan;

f) Peraturan Menteri Dalam Negeri Nomor 86 Tahun 2017 tentang Tata Cara Perencanaan, Pengendalian dan Evaluasi Pembangunan Daerah, Tata cara Evaluasi Rencana Pembangunan Jangka Panjang Daerah (RPJPD) dan Rencana Pembangunan Jangka Menengah Daerah (RPJMD), serta Tata Cara Perubahan Rencana Pembangunan Jangka Panjang Daerah (RPJPD), Rencana Pembangunan Jangka Menengah Daerah (RPJMD) dan Rencana Kerja Pemerintah Daerah (Berita Negara Republik Indonesia tahun 2017 Nomor 1312);

g) Peraturan Menteri Dalam Negeri Republik Indonesia Nomor 120 Tahun 2018 tentang Perubahan atas Peraturan Menteri Dalam Negri Nomor 80 Tahun 2015 tentang Pembentukan Produk Hukum Daerah (Berita Negara Republik Indonesia Tahun 2018 Nomor 157);

h) Peraturan Menteri Dalam Negeri Republik Indonesia Nomor 70 Tahun 2019 tentang Sistem Informasi Pembangunan Daerah (SIPD) (Berita Negara Republik Indonesia Tahun 2019 Nomor 1114);

i) Peraturan Menteri Dalam Negeri Nomor 90 tahun 2019 tentang Klasifikasi, kodefikikasi dan Nomenklatur Perencanaan Pembangunan dan Keuangan Daerah (Berita Negara Republik Indonesia Tahun 2019 Nomor 1447);

j) Peraturan Menteri Dalam Negeri Nomor 18 Tahun 2020 Tentang Peraturan Pelaksanaan Peraturan Pemerintah Nomor 13 Tahun 2019 Tentang Evaluasi dan Laporan Penyelenggaraan Pemerintah Daerah;

k) Peraturan Menteri Dalam Negeri Nomor 59 Tahun 2021 Tentang Penerapan Standar Pelayanan Minimal (Berita Negara Republik Indonesia Tahun 2021 Nomor 1419);

l) Kepmendagri Nomor 900.1.15.5-1317 Tahun 2023 Tentang Perubahan Atas Keputusan Menteri Dalam Negeri Nomor 050-5889 Tahun 2021 Tentang Hasil Verifikasi, Validasi dan Inventarisasi Pemutakhiran Klasifikasi, Kodefikikasi dan Nomenklatur Perencanaan Pembangunan dan Keuangan Daerah;

m) Surat Kementerian Dalam Negeri Republik Indonesia Sekretaris Jendral Bina Keuangan Daerah Kementerian Dalam Negeri RI Nomor 900.1.14.3/1483/SJ Tahun 2023 tentang Hasil Pemetaan,

Klasifikasi, Kodefikasi, dan Nomenklatur Perencanaan Pembangunan dan Keuangan Daerah terkait Penggunaan DBH CHT TA 2023, DBH DR TA 2023, dan DAK TA 2023;

n) Peraturan Daerah Provinsi Sumatera Utara Nomor 12 Tahun 2008 tentang Rencana Pembangunan Jangka Panjang Daerah (RPJPD) Provinsi Sumatera Utara Tahun 2005-2025;

o) Peraturan Daerah Provinsi Sumatera Utara Nomor 2 Tahun 2017 tentang Rencana Tata Ruang Wilayah Provinsi Sumatera Utara Tahun 2017-2037;

p) Peraturan Gubernur Sumatera Utara Nomor 16 Tahun 2023 tentang Renacana Pembangunan Daerah Provinsi Sumatera Utara Tahun 2024-2026;

q) Peraturan Daerah Kabupaten Padang Lawas Nomor 1 Tahun 2018 tentang Rencana Pembangunan Jangka Panjang Daerah (RPJPD) Kabupaten Padang Lawas Tahun 2005-2025 (Lembaran Daerah Kabupaten Padang Lawas Tahun 2018 Nomor 01, Tambahan Lembaran Daerah Daerah Kabupaten Padang Lawas Nomor 01);

r) Peraturan Daerah Kabupaten Padang Lawas Nomor 2 Tahun 2018 tentang Rencana Tata Ruang Wilayah (RTRW) Kabupaten Padang Lawas Tahun 2018-2038 (Lembaran Daerah Kabupaten Padang Lawas Tahun 2018 Nomor 02, Tambahan Lembaran Daerah Kabupaten Padang Lawas Nomor 02);

s) Peraturan Bupati Kabupaten Padang Lawas Nomor 7 Tahun 2024 tentang Rencana Pembangunan Daerah Kabupaten Padang Lawas Tahun 2025-2026 (Berita Daerah Kabupaten Padang Lawas Tahun 2024 nomor 7).

1.3. Hubungan Antar Dokumen

1. Keterkaitan RKPD Tahun 2025 dengan RKP TAHUN 2025

RKPD Kabupaten Padang Lawas tahun 2025 mempunyai keterhubungan dengan dokumen Rencana Kerja Pemerintah (RKP) tahun 2025 sebagai acuan dari berbagai substansi dalam arah kebijakan pembangunan nasional, dengan memperhatikan tema, arah kebijakan, dan prioritas pembangunan RKP Tahun 2025. Dalam menjaga sinkronisasi gerak pembangunan secara nasional RKPD Kabupaten Padang Lawas 2025 menjadikan arah kebijakan pembangunan nasional sebagai pedoman untuk merumuskan prioritas

dan sasaran pembangunan nasional serta rencana program dan kegiatan pembangunan daerah yang dilakukan melalui pendekatan politik, teknokratik, partisipatif, bottom up dan top down.

Keberhasilan pembangunan nasional adalah keberhasilan dari pencapaian semua sasaran dan prioritas serta program dan kegiatan pembangunan daerah yang ditetapkan dalam RKPD Kabupaten Padang Lawas dan dilaksanakan secara nyata oleh semua pemangku kepentingan.

2. Keterkaitan RKPD Tahun 2025 dengan Dokumen RPJMD Kabupaten Padang Lawas Tahun 2025-2026

Dokumen RKPD merupakan dokumen perencanaan yang terintegrasi dengan dokumen perencanaan yang lainnya, baik di tingkat pusat maupun daerah. RKPD merupakan penjabaran dari RPD Kabupaten Padang Lawas 2025-2026 untuk jangka waktu satu tahun yang memuat rancangan kerangka ekonomi daerah, prioritas pembangunan daerah, serta rencana kerja dan pendanaan yang diselaraskan dengan Rencana Kerja Pemerintah (RKP) dan RKPD Kabupaten Padang Lawas Tahun 2025.

RKPD mempunyai kedudukan, peran dan fungsi yang sangat strategis dalam penyelenggaraan pemerintahan daerah, mengingat:

1. Secara substansial, memuat arah kebijakan ekonomi dan keuangan daerah, rencana program, kegiatan, indikator kinerja, pagu indikatif, kelompok sasaran, lokasi kegiatan, prakiraan maju, dan Perangkat Daerah penanggung jawab yang wajib dilaksanakan pemerintahan daerah dalam 1 (satu) tahun;
2. Secara normatif, menjadi dasar penyusunan Kebijakan Umum APBD (KUA) dan Prioritas dan Plafon Anggaran Sementara (PPAS) yang akan diusulkan oleh kepala daerah untuk disepakati bersama dengan DPRD sebagai landasan penyusunan Rancangan Anggaran Pendapatan dan Belanja Daerah (R-APBD);
3. Secara operasional, memuat arahan untuk peningkatan kinerja pemerintahan di bidang pelayanan dan pemberdayaan masyarakat serta pemerintah daerah yang menjadi tanggung jawab masing-masing kepala perangkat daerah dalam melaksanakan tugas dan fungsinya yang ditetapkan dalam Renca Perangkat Daerah; dan

4. Secara faktual, menjadi tolak ukur untuk menilai capaian kinerja penyelenggaraan pemerintahan daerah merealisasikan program dan kegiatan dalam mewujudkan kesejahteraan masyarakat.

Penyusunan RKPD berpedoman pada arah kebijakan pembangunan nasional, arah kebijakan pembangunan daerah, tahapan dan tata cara penyusunan, tahapan dan tata cara penyusunan perubahan, pengendalian dan evaluasi, serta konsistensi perencanaan dan penganggaran sesuai dengan ketentuan peraturan perundang-undangan.

3. Keterkaitan RKPD Kabupaten Padang Lawas Tahun 2025 dengan RKPD Provinsi Sumatera Utara Tahun 2025

RKPD Kabupaten Padang Lawas mempunyai keterhubungan dengan arah Kebijkan pembangunan Daerah Provinsi Sumatera Utara yang tertuang dalam RKPD Provinsi Sumatera Utara 2025. RKPD Provinsi Sumatera Utara Tahun 2025 merupakan dokumen RKPD tahun Ke 2 (Kedua) dari pelaksanaan Rencana Pembangunan Daerah (RPD) Tahun 2024-2026 Provinsi Sumatera Utara.

Selain itu RKPD Provinsi Sumatera Utara tahun 2025 juga menjadi acuan bagi Kabupaten/Kota dalam menyusun RKPD Kabupaten/Kota dalam penyelesaian Program dan Kegitan yang terintegrasi.

RKPD merupakan pedoman penyusunan Rancangan Kebijakan Umum APBD serta Rancangan Prioritas dan Plafon Anggaran Sementara, dan selanjutnya menjadi acuan dalam proses penyusunan APBD. Dokumen RKPD juga menjadi acuan bagi Perangkat Daerah (PD) dalam menyempurnakan Rancangan Kerja Perangkat Daerah (Renja PD) untuk tahun yang sama. Proses penyusunan RKPD dilakukan bersamaan dengan proses penyusunan Renja PD, secara simultan dan bersinergi.

4. Keterkaitan RKPD Kabupaten Padang Lawas Tahun 2025 dengan RTRW Kabupaten Padang Lawas

RKPD Kabupaten Padang Lawas Tahun 2025 mengacu kepada RTRW Kabupaten Padang Lawas Tahun 2018-2038 dalam proses penyusunannya. Perencanaan terkait tata ruang dan pola ruang dalam rentang waktu hingga tahun 2025 perlu diakomodir

dalam RKPD tahun 2025. Hal ini ditujukan untuk mewujudkan tata ruang wilayah yang telah ditetapkan dalam rangka mewujudkan kemakmuran masyarakat Kabupaten Padang Lawas.

Keselarasan hubungan antar dokumen RKPD dengan dokumen RTRW memiliki dampat baik terhadap kesesuaian rencana kerja pemerintah daerah yang akan dilaksanakan dengan pengembangan wilayah berdasarkan karakteristik daerah sesuai dengan rancangan pengembangan pola ruang pada sektor unggulan/potensi daerah yang berfokus pada pengembangan kawasan strategis yang mendukung ekonomi, sosial budaya, daya tampung dan daya dukung lingkungan, dan sebagainya.

5. Tujuan Pembangunan Berkelanjutan (TPB)/Sustainable Development Goals (SDG's)

Tujuan Pembangunan Berkelanjutan (TPB)/Sustainable Development Goals (SDG's) merupakan komitmen internasional untuk meningkatkan kualitas hidup dari satu generasi ke generasi berikutnya. Oleh karena itu, TPB/SDG's menjadi salah satu acuan dalam pembangunan nasional dan daerah, mulai dari tahap perencanaan, pelaksanaan, pemantauan, evaluasi, dan pelaporan.

Kemiskinan bukan hanya permasalahan bangsa, namun juga persoalan global yang merupakan target Tujuan Pembangunan Berkelanjutan (TPB) atau Sustainable Development Goals (SDGs) yang merupakan agenda internasional yang menjadi kelanjutan dari Tujuan Pembangunan Milenium atau Millennium Development Goals (MDGs). TPB/SDGs merupakan pembangunan yang menjaga peningkatan kesejahteraan ekonomi masyarakat secara berkesinambungan, pembangunan yang menjaga keberlanjutan kehidupan sosial masyarakat, pembangunan yang menjaga kualitas lingkungan hidup serta pembangunan yang menjamin keadilan dan terlaksananya tata kelola yang mampu menjaga peningkatan kualitas hidup dari satu generasi ke generasi berikutnya.

Sesuai dengan Amanat Peraturan Presiden Nomor 111 Tahun 2022 tentang Pelaksanaan Pencapaian Tujuan Pembangunan Berkelanjutan, dimana penyusunan Rencana Aksi Daerah (RAD) Tujuan Pembangunan Berkelanjutan (TPB)/*Sustainable Development*

Goals (SDG's) disusun oleh Pemerintah Daerah Kabupaten serta melibatkan organisasi non-pemerintah (ormas, filantropi dan pelaku usaha, akademisi dan pakar).Target pembangunan universal yang tertuang dalam SDGs membutuhkan dukungan dari semua elemen masyarakat dunia, termasuk dari pemerintahan, Lembaga Swadaya Masyarakat, swasta, perguruan tinggi, dan masyarakat. Di setiap negara, tidak hanya negara miskin dan berkembang tetapi juga negara maju, rumusan SDGs merupakan sumber penting untuk menyelaraskan strategi dan kebijakan agar kehidupan di muka bumi menjadi lebih baik. Di Indonesia khususnya Kabupaten Padang Lawas, rumusan SDGs dan target pencapaian dapat menjadi salah satu rujukan dalam penyusunan dokumen RKPD Kabupaten Padang Lawas.

Hubungan RKPD dengan dokumen perencanaan lainnya disajikan dalam bentuk bagan sebagai berikut:

Gambar 1.1
Hubungan RKPD dengan dokumen perencanaan lainnya

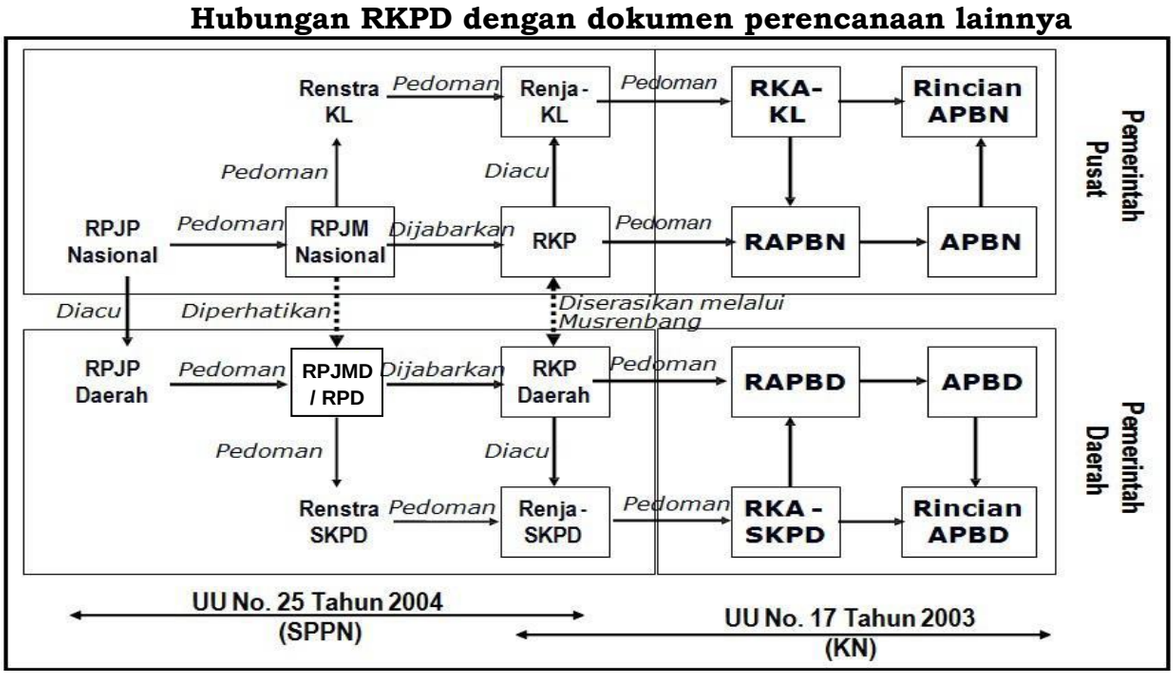

Sumber : Peraturan Menteri Dalam Negeri Nomor 86 Tahun 2017

1.4. Maksud dan Tujuan

Maksud disusunnya RKPD adalah untuk menentukan Rencana Kerja Pemerintah Daerah Kabupaten Padang Lawas Tahun 2025 yang merupakan penjabaran dari Rencana Pembangunan Daerah (RPD) Kabupaten Padang Lawas Tahun 2025-2026, yang memuat Rancangan

Kerangka Ekonomi Daerah, Prioritas Pembangunan Daerah, serta Rencana Kerja dan Pendanaan untuk jangka waktu 1 (satu) tahun dan disusun dengan perpedoman pada Rencana Kerja Pemerintah (RKP) dan Program Strategis Nasional yang ditetapkan oleh Pemerintah Pusat serta Rencana Kerja Pemerintah Daerah (RKPD) Provinsi Sumatera Utara dan Program Strategis Provinsi Sumatera Utara yang ditetapkan oleh Pemerintah Provinsi Sumatera Utara.

Tujuan disusunnya RKPD Kabupaten Padang Lawas Tahun 2025 adalah sebagai pedoman perumusan penyempurnaan rancangan akhir Renja Perangkat Daerah dan pedoman penyusunan Rancangan Kebijakan Umum APBD Kabupaten Padang Lawas serta Rancangan Prioritas dan Plafon Anggaran Sementara Kabupaten Padang Lawas.

1.5. Sistematika Dokumen RKPD

RKPD Kabupaten Padang Lawas disusun dengan berpedoman pada peraturan Menteri Dalam Negeri Nomor 86 tahun 2017 dengan sistematika sebagai berikut :

BAB 1 PENDAHULUAN

1.1. Latar Belakang

Mengemukakan pengertian ringkas tentang RKPD, proses penyusunan RKPD, kedudukan RKPD tahun rencana dalam periode dokumen RPD, keterkaitan antara dokumen RKPD dengan dokumen RPD, Renstra Perangkat Daerah, Renja Perangkat Daerah serta tindak lanjutnya dengan proses penyusunan RAPBD.

1.2. Dasar Hukum Penyusunan

Memberikan uraian ringkas tentang dasar hukum yang digunakan dalam penyusunan RKPD, baik yang berskala nasional, maupun lokal.

1.3. Hubungan Antar Dokumen

Bagian ini menjelaskan hubungan RKPD dengan dokumen lain yang relevan beserta penjelasannya. Keterhubungan dengan dokumen lain, seperti: RPD Provinsi/Kabupaten/Kota, RKP/program strategis nasional, dan RKPD Provinsi untuk penyusunan RKPD Kabupaten/kota.

1.4. Maksud dan Tujuan

Memberikan uraian ringkas tentang tujuan penyusunan dokumen RKPD bagi daerah yang bersangkutan dan sasaran penyusunan dokumen RKPD bagi daerah yang bersangkutan.

1.5. Sistematika Dokumen RKPD

Mengemukakan organisasi penyusunan dokumen RKPD terkait dengan pengaturan bab serta garis besar isi setiap bab didalamnya.

BAB II. GAMBARAN UMUM KONDISI DAERAH

2.1. Kondisi Umum Kondisi Daerah

Bagian ini sangat penting untuk menjelaskan dan menyajikan secara logis dasar-dasar analisis, gambaran umum kondisi daerah yang meliputi aspek geografi dan demografi serta indikator kinerja penyelenggaraan pemerintah daerah.

2.2. Evaluasi Pelaksanaan Program dan Kegiatan RKPD sampai Tahun Berjalan dan Realisasi RPD

2.3. Permasalahan Pembangunan Daerah

Permasalahan pembangunan daerah berisi uraian rumusan umum permasalahan pembangunan yang berhubungan dengan prioritas pembangunan daerah, dan permasalahan lainnya yang berhubungan dengan layanan dasar dan tugas fungsi Perangkat Daerah.

BAB III. KERANGKA EKONOMI DAN KEUANGAN DAERAH

3.1. Arah Kebijakan Ekonomi Daerah

Mengemukakan tentang arahan nasional dibidang ekonomi yang bersumber dari dokumen RKP (Nasional), juga kebijakan dibidang ekonomi dalam dokumen RPD provinsi/ kabupaten/kota.

3.2. Arah Kebijakan Ekonomi Daerah

Berisikan uraian mengenai kebijakan yang akan ditempuh oleh Pemerintah Daerah berkaitan dengan pendapatan daerah, pembiayaan daerah dan belanja daerah.

BAB IV. SASARAN DAN PRIORITAS PEMBANGUNAN DAERAH

4.1. Tujuan dan Sasaran Pembangunan

Menjelaskan tentang hubungan visi/misi dan tujuan/sasaran pembangunan yang diambil dari dokumen RPD.

4.2. Prioritas Pembangunan Tahun 2025

Suatu prioritas pembangunan daerah tahun (n) pada dasarnya adalah gambaran prioritas pembangunan tahun rencana yang diambil dan dikaitkan dengan program pembangunan daerah (RPD) tahun rencana.

4.3. Telahaan Pokok-pokok Pikiran (POKIR) DPRD

Pokok-pokok pikiran DPRD memuat pandangan dan pertimbangan DPRD mengenai arah prioritas pembangunan serta rumusan usulan kebutuhan program/kegiatan yang bersumber dari hasil penelahan Pokok-pokok Pikiran DPRD sebagai masukan dalam perumusan kebutuhan program dan kegiatan pada Tahun 2025 berdasarkan prioritas pembangunan daerah.

BAB V. RENCANA KERJA DAN PENDANAAN DAERAH

Mengemukakan secara eksplisit rencana program dan kegiatan prioritas daerah yang disusun berdasarkan evaluasi pembangunan tahunan, kedudukan tahun rencana (RKPD) dan capaian kinerja yang direncanakan dalam RPD. Rencana program dan kegiatan prioritas harus mewakili aspirasi dan kepentingan masyarakat.

BAB VI. KINERJA PENYELENGGARAAN PEMERINTAHAN DAERAH

Penetapan indikator kinerja penyelenggaraan pemerintahan daerah bertujuan untuk memberi panduan dalam pencapaian kinerja tahunan yang ditetapkan.

BAB VII. PENUTUP

BAB II
GAMBARAN UMUM KONDISI DAERAH

2.1 KONDISI UMUM DAERAH

Pada bab ini dijelaskan tentang aspek geografi dan demografi, aspek kesejahteraan masyarakat, aspek pelayanan umum serta aspek daya saing daerah, dimana hasilnya dapat menggambarkan tentang pencapaian pembangunan yang telah dicapai pemerintahan Kabupaten Padang Lawas serta tantangan dan permasalahan yang dihadapi sekarang ini dan kedepannya. Oleh karena itu, perencanaan pembangunan yang komprehensif perlu disusun dengan memperhatikan seluruh potensi, peluang dan tantangan serta permasalahan yang ada.

2.1.1 Aspek Geografi Dan Demografi

2.1.1.1 Karakteristik Lokasi dan Wilayah

2.1.1.1.1 Luas dan Batas Wilayah Administrasi

Kabupaten Padang Lawas merupakan pemekaran dari Kabupaten Tapanuli Selatan. Lahirnya Kabupaten Padang Lawas melalui pertimbangan dan proses yang panjang disamping memperhatikan aspirasi yang berkembang di masyarakat. Penetapan Kabupaten Padang Lawas didasarkan pada diundangkannya Undang-Undang Nomor 38 Tahun 2007 tentang Pembentukan Kabupaten Padang Lawas di Provinsi Sumatera Utara dengan pusat pemerintahan di Kecamatan Barumun Kelurahan Sibuhuan yang terdiri dari 17 kecamatan. Data Badan Pusat Statistik Tahun 2023 luas wilayah Kabupaten Padang Lawas adalah 3.912.18 km². Wilayah Kabupaten Padang Lawas bagian utara berbatasan dengan Kabupaten Padang Lawas Utara, bagian timur berbatasan dengan Kabupaten Rokan Hulu, bagian selatan berbatasan dengan Kabupaten Pasaman (Provinsi Sumatera Barat) dan Kecamatan Siabu (Kabupaten Mandailing Natal), dan bagian barat berbatasan dengan Kecamatan Gunung Malintang (Kabupaten Mandailing Natal), Kecamatan Sayur Matinggi (Kabupaten Tapanuli Selatan) dan Kecamatan Batang Angkola (Kabupaten Tapanuli Selatan). Peta Administrasi Kabupaten Padang Lawas sebagaimana pada Gambar 2.1 berikut ini.

Gambar 2.1
Peta Administrasi Kabupaten Padang Lawas

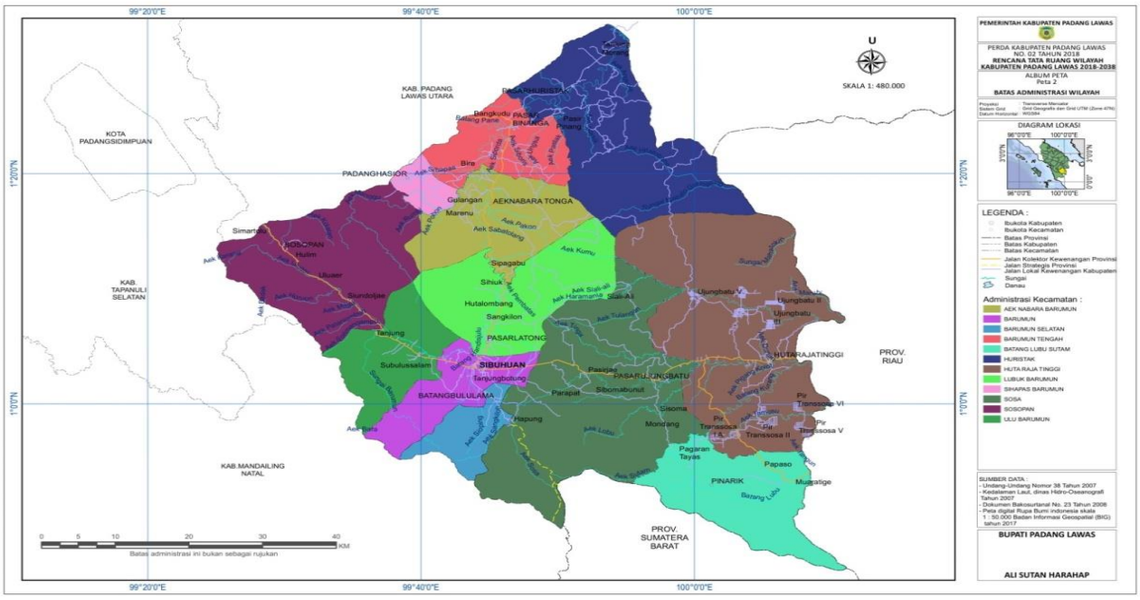

Sumber : Peraturan Daerah Nomor 2 Tahun 2018 tentang Rencana Tata Ruang Wilayah Kabupaten Padang Lawas Tahun 2018-2038

Wilayah administrasi Kabupaten Padang Lawas terdiri dari 17 wilayah kecamatan, 304 desa dan 1 kelurahan. Kecamatan Hutaraja Tinggi termasuk bagian dari wilayah di Kabupaten Padang Lawas yang paling luas sebesar 663,24 Km², sementara Kecamatan Barumun Baru adalah kecamatan yang paling kecil luas wilayahnya yaitu sebesar 13,73 Km². Untuk lebih jelasnya dapat dilihat pada tabel berikut.

Tabel 2.1
Luas Wilayah Kecamatan di Kabupaten Padang Lawas Tahun 2023

No.	Kecamatan	Jumlah Desa	Jumlah Kelurahan	Luas Wilayah (Km2)	Distribusi Luas (%)
1	Sosopan	22	-	435,18	11,12
2	Ulu Barumun	15	-	207,43	5,30
3	Barumun	17	1	126,10	3,22
4	Barumun Baru	13	-	13,73	0,35
5	Barumun Selatan	11	-	109,87	2,81
6	Lubuk Barumun	24	-	289,58	7,40
7	Sosa	16	-	283,52	7,25
8	Sosa Julu	12	-	155,95	3,99
9	Ulu Sosa	11	-	211,67	5,41
10	Sosa Timur	13	-	159,55	4,08
11	Batang Lubu Sutam	20	-	184,75	4,72
12	Hutaraja Tinggi	26	-	663,24	16,95
13	Huristak	27	-	523,59	13,38
14	Barumun Tengah	29	-	119,40	3,05
15	Aek Nabara Barumun	25	-	329,36	8,42
16	Sihapas Barumun	13	-	48,25	1,23
17	Barumun Barat	10	-	51,01	1,30
Kabupaten Padang Lawas		**304**	**1**	**3.912,18**	**100**

No.	Kecamatan	Jumlah Desa	Jumlah Kelurahan	Luas Wilayah (Km2)	Distribusi Luas (%)
Provinsi Sumatera Utara		25 Kabupaten	8 Kotamadya	72.460,74	100

Sumber : Kabupaten Padang Lawas Dalam Angka, tahun 2024
Sumatera Utara dalam Angka, Tahun 2024

2.1.1.1.2 Letak dan Kondisi Geografis

Secara geografis, posisi Kabupaten Padang Lawas terletak antara 1°26' - 2°11' Lintang Utara dan 91°01' - 95°53' Bujur Timur.

2.1.1.1.3 Topografi

A. Kemiringan Lahan

Wilayah Kabupaten Padang Lawas terdiri dari dataran rendah dan dataran tinggi serta pegunungan Bukit Barisan yang membujur di bagian barat yang membujur dari utara ke selatan. Kemiringan tanah datar seluas 26.863 Ha (6,35 persen) dari luas wilayah, landai seluas 48.739 Ha (11,52 persen) dari luas wilayah, berbukit-bukit seluas 67.664 Ha (16 persen) dan bergunung seluas 279.733 Ha (66.13 persen) dari luas wilayah. Wilayah Kabupaten Padang Lawas terbagi atas 2 (dua) bagian yaitu bagian timur dengan keadaan relatif datar sampai dengan bergelombang, bagian barat berbukit sampai bergunung.

Gambar 2.2
Peta Kemiringan Lahan Kabupaten Padang Lawas

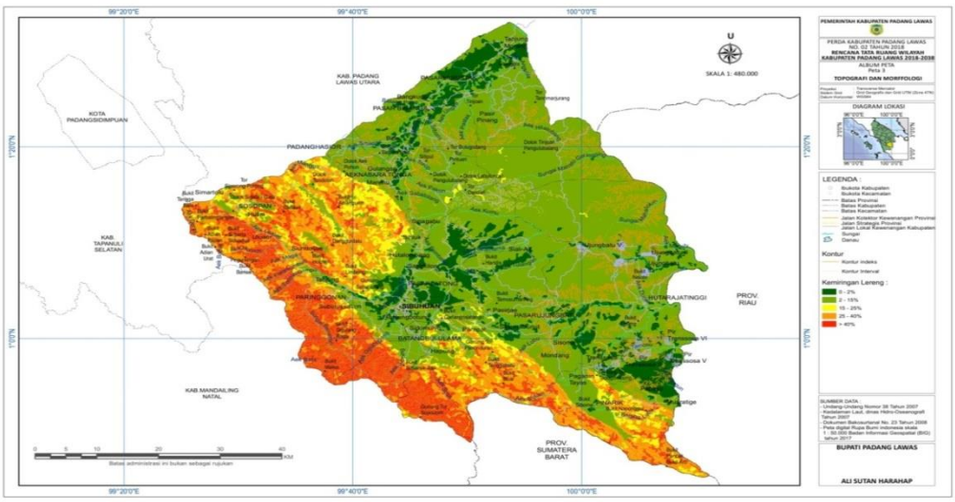

Sumber : Peraturan Daerah Nomor 2 Tahun 2018 tentang Rencana Tata Ruang Wilayah Kabupaten Padang Lawas Tahun 2018-2038

Wilayah Bagian Timur Kabupaten Padang Lawas yang merupakan daerah dengan kategori datar sampai dengan landai adalah daerah yang subur, kelembaban tinggi dengan curah hujan relatif tinggi pula. Banjir juga sering melanda wilayah tersebut akibat berkurangnya pelestarian hutan, erosi dan pendangkalan sungai. Pada musim kemarau terjadi pula kekurangan persediaan air disebabkan kondisi hutan yang kritis.

Wilayah bagian barat sebagian besar merupakan pegunungan, memiliki variasi dalam tingkat kesuburan tanah, iklim, topografi dan kontur serta daerah yang struktur tanahnya labil. Beberapa sungai dan air terjun dijumpai di wilayah ini serta sebagian wilayahnya merupakan daerah konservasi yang berfungsi sebagai daerah tangkapan air bagi Daerah Aliran Sungai (DAS) Barumun. Untuk lebih jelasnya, persentase kemiringan tanah wilayah dapat ditampilkan dalam gambar berikut.

Gambar 2.3
Persentase Kemiringan Lahan di Kabupaten Padang Lawas

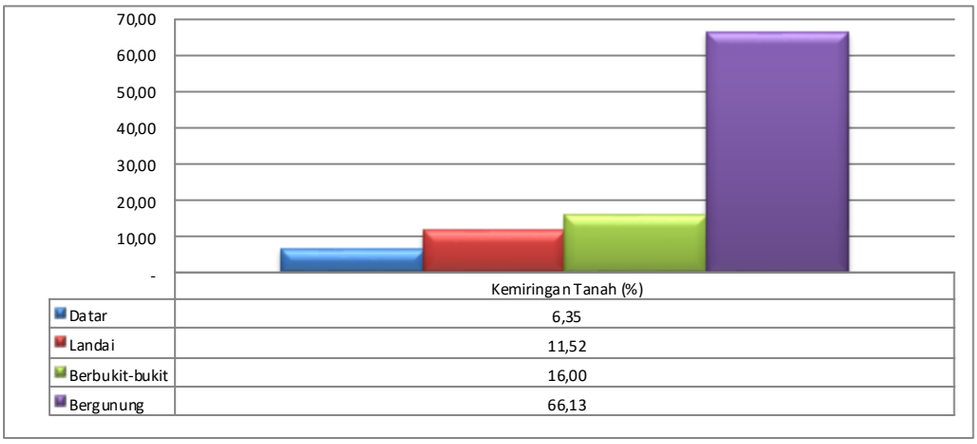

Sumber : Peraturan Daerah Nomor 2 Tahun 2018 tentang Rencana Tata Ruang Wilayah Kabupaten Padang Lawas Tahun 2018-2038

B. Ketinggian Lahan

Ketinggian lahan di Kabupaten Padang Lawas bervariasi mulai dari 0–1.915 mdpl. Ketinggian permukaan daratan Kabupaten Padang Lawas bervariasi, sebagian daerahnya datar, hanya beberapa meter di atas permukaan laut, beriklim cukup panas bisa mencapai 34,4^{o}C, sebagian daerah berbukit dengan kemiringan yang landai, beriklim sedang dan sebagian lagi berada pada daerah ketinggian yang suhu minimalnya bisa mencapai 17,7^{o}C.

2.1.1.1.4 Geologi

A. Struktur dan Karakteristik

Secara geologis, wilayah Kabupaten Padang Lawas secara umum terdiri atas 3 (tiga) formasi antara lain; formasi pra-tertier, formasi tertier, dan formasi kwarter, memiliki struktur dan batuan yang kompleks. Pada formasi pra-tertier berupa batuan Permokarbon yang merupakan inti dari pegunungan bukit barisan adalah formasi tertua yang ditemukan. Sebahagian dari formasi ini telah ditutupi oleh endapan yang lebih muda dari zaman tertier (sedimen-sedimen) dan zaman kwarter (bahan vulkanis atau endapan alluvium). Formasi pra-tertier ini ditemukan antara lain; Kecamatan Sosa

bagian selatan, Kecamatan Barumun bagian selatan, Kecamatan Ulu Barumun bagian selatan dan Kecamatan Sosopan bagian selatan.

Formasi Tertier dibedakan atas formasi paleogen dan neogen. Formasi paleogen (tertier tua) ditemukan di wilayah tengah ke barat Kabupaten Padang Lawas, antara lain; Kecamatan Sosa ke sebelah barat, Kecamatan Barumun tepatnya di Kota Sibuhuan, Kecamatan Lubuk Barumun ke sebelah barat, Kecamatan Barumun Tengah ke sebelah barat, Kecamatan Ulu Barumun ke sebelah timur dan Kecamatan Sosopan ke sebelah timur. Daerah pada tertier ini telah mengalami gejala lipatan okling sehingga banyak tempat-tempat lapisan yang semula datar (endapan) telah menjadi miring keberbagai arah. Sedangkan formasi neogin (tertier muda) dapat ditemukan antar lain; Kecamatan Huristak, Kecamatan Hutaraja Tinggi, Kecamatan Batang Lubu Sutam, sebahagian Kecamatan Sosa, sebahagian Kecamatan Barumun, sebahagian Kecamatan Lubuk Barumun dan sebahagian Kecamatan Barumun Tengah.

Formasi Kwarter memiliki dua jenis batuan penyusun yang terdapat di Kabupaten Padang Lawas, yaitu granit dan liparit. Artinya masih terdapat formasi geologi (kwarter) yang menyusun daerah Kabupaten Padang Lawas. Formasi ini ditunjukkan pada wilayah perbatasan bagian selatan Kecamatan Sosa, wilayah perbatasan bagian selatan Kecamatan Barumun dan wilayah perbatasan bagian selatan Kecamatan Ulu Barumun.

Kondisi struktur geologi yang kompleks yang dicirikan oleh bentuk bentang alam perbukitan potensial menimbulkan tanah longsor. Kabupaten Padang Lawas memiliki beberapa lokasi rawan bencana longsor, antara lain di sebahagian besar Kecamatan Sosopan. Selain itu, kondisi struktur geologi yang kompleks tersebut dapat menyimpan bahan tambang dan galian yang cukup potensial dikembangkan seperti timah, batu bara dan bahan bakar fosil.

B. Potensi

1) Sumber Energi

Kabupaten Padang Lawas memiliki potensi energi berupa panas bumi berdasarkan peta energi Provinsi Sumatera Utara sebagai energi alternatif bersama dengan beberapa wilayah lain di Sumatera Utara, yaitu di Kabupaten Karo, Kabupaten Simalungun, Kabupaten Samosir, Kabupaten Tapanuli Utara dan Kabupaten Mandailing Natal. Sumber panas bumi ini berpotensi sebagai pembangkit energi listrik di Kabupaten Padang Lawas. Kabupaten Padang Lawas juga memiliki potensi minyak bumi dengan cadangan 2000 MSTB yang telah terbukti keberadaannya dan telah mulai

diproduksi yang terletak di Kecamatan Barumun Tengah. Kabupaten Padang Lawas juga merupakan salah satu wilayah di Provinsi Sumatera Utara yang memiliki cadangan batubara yang terdapat di 15 (lima belas) titik. Cadangan batubara di wilayah Kabupaten Padang Lawas terdapat di Kecamatan Sosopan, Kecamatan Ulu Barumun dan Kecamatan Batang Lubu Sutam. Selain itu terdapat juga timah putih yang merupakan bahan galian yang berfungsi sebagai bahan industri dan konstruksi.

2) Bahan tambang mineral logam dan bukan logam

Kabupaten Padang Lawas mempunyai berbagai jenis bahan galian mineral yang potensial untuk dimanfaatkan dan dikembangkan, yaitu : mineral logam : emas, timah, dan mineral non logam : dolomit, bentonit, marmer, pasir kwarsa, kapur tohor serta bahan galian energi : batubara, panas bumi (geothermal) serta minyak dan gas bumi. Secara umum telah diketahui besarnya cadangan geologi (perkiraan) dan mutu sumber daya mineral, namun untuk dapat dimanfaatkan dan dikembangkan masih memerlukan penyelidikan eksplorasi secara detail, guna mengetahui cadangan terukur (pasti). Berikut disajikan tabel potensi pertambangan di wilayah Kabupaten Padang Lawas.

Tabel 2.2
Potensi Pertambangan di Kabupaten Padang Lawas

No.	Kecamatan	Pertambangan
1	Sosa	Batu Bara
2	Batang Lubu Sutam	Batu Bara, Timah, Emas
3	Hutaraja Tinggi	-
4	Lubuk Barumun	-
5	Ulu Barumun	Batu Bara,Batu Pasir , Timah, Emas
6	Sosopan	Batu Bara, Marmer,Kapur Tohor, Emas, Bentonite
7	Barumun Tengah	Minyak Bumi, Pasir Kuarsa, Laterit
8	Huristak	Laterit, Pasir Kuarsa

Sumber : Peraturan Daerah Nomor 2 Tahun 2018 tentang Rencana Tata Ruang Wilayah Kabupaten Padang Lawas Tahun 2018-2038

Selain bahan galian tersebut terdapat pula potensi bahan tambang seperti minyak bumi, namun hingga saat ini baru tahap explorasi dan belum dieksploitasi. Hal ini terkait lokasi pertambangan banyak yang berada dikawasan lindung. Untuk masa depan hal ini dapat dipertimbangkan untuk dieksploitasi.

2.1.1.1.5 Hidrologi

Kondisi hidrologi di Kabupaten Padang Lawas terdiri dari air permukaan yaitu sungai, danau dan air bawah tanah dimana secara keseluruhan wilayah terbagi atas 2 (dua) DAS yaitu DAS lintas provinsi dan DAS lintas kabupaten/kota. Secara umum wilayah Padang Lawas terletak di Wilayah Sungai Barumun-Kualu dengan Daerah Aliran Sungai (DAS) yang mengalir ke arah timur yang meliputi DAS Barumun dan DAS Aek Sosa.

Tabel 2.3
Kondisi DAS terhadap Lahan Kritis
di SWP Asahan Barumun Berdasarkan Daerah Administrasi
Kabupaten Padang Lawas dan Provinsi Sumatera Utara

No	Wilayah	Kelas Kekritisan Lahan					Tubuh Air
		Tidak Kritis	Potensial Kritis	Agak Kritis	Kritis	Sangat Kritis	
1	Kabupaten Padang Lawas	102.521,64	82.679,32	26.026,61	18.755,46	2.515,11	1.016,07
2	Provinsi Sumatera Utara	1.605.118,20	1.023.269,34	1.015.544,40	538.930,28	235.628,02	141.910,42

Sumber: BPDAS Asahan Barumun (Riview Lahan Kritis di SWP DAS Asahan Barumun), 2021

Dari tabel diatas dapat dilihat bahwa Kabupaten Padang Lawas memiliki lahan tidak kritis yang cukup luas sebesar 102.521,64 Ha dan lahan sangat kritis adalah lahan yang paling sedikit yaitu sebesar 2.515,11 Ha.

A. Sungai, danau dan rawa

Sesuai dengan Keputusan Presiden Republik Indonesia Nomor 12 Tahun 2012 tentang Penetapan Wilayah Sungai, maka sungai-sungai di Provinsi Sumatera Utara dapat dikelompokkan ke dalam 11 (sebelas) Satuan Wilayah Sungai berdasarkan lintas wilayahnya yaitu WS Strategis Nasional adalah WS Belawan – Ular – Padang dan WS Toba – Asahan, WS Lintas provinsi yaitu WS Alas Singkil lintas provinsi dengan Provinsi Aceh, WS Batang Natal – Batang Batahan lintas provinsi dengan Sumatera Barat dan WS Rokan lintas provinsi dengan Riau. Sementara WS Batang Angkola – Batang Gadis, WS Wampu – Besitang, WS Bah Bolon, WS Barumun – Kualuh adalah WS Pulau Nias, dan WS Sibundong – Batang Toru merupakan WS lintas kabupaten/kota.

B. Debit Air

Beberapa sungai utama di Kabupaten Padang Lawas memiliki debit air rata-rata yang cukup besar seperti Sungai Barumun dan Sungai Sosa, yang

dapat dimanfaatkan untuk sumber air irigasi dan bahan baku air bersih serta air minum untuk keperluan rumah tangga dan industri. Namun disisi lain dapat menimbulkan ancaman bahaya banjir dimusim penghujan, akibat mulai terdegradasinya lahan pada daerah hulu yang merupakan daerah tangkapan air.

2.1.1.1.6 Klimatologi

A. Tipe

Iklim di Kabupaten Padang Lawas termasuk iklim tropis yang dipengaruhi oleh angin Pasat dan angin Muson. Sebagaimana Kabupaten lainnya di Indonesia, Kabupaten Padang Lawas mempunyai musim kemarau dan musim penghujan terjadi pada bulan November sampai Februari. Untuk lebih jelasnya, dapat dilihat pada gambar dan tabel berikut.

Gambar 2.4
Peta Curah Hujan Kabupaten Padang Lawas

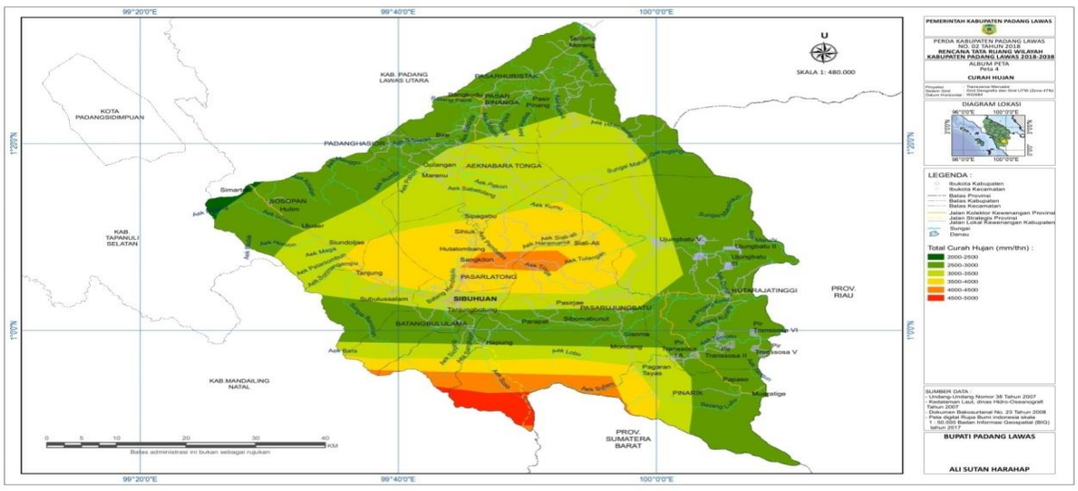

Sumber : Peraturan Daerah Nomor 2 Tahun 2018 tentang Rencana Tata Ruang Wilayah Kabupaten Padang Lawas Tahun 2018-2038

Untuk curah hujan dikabupaten padang lawas tahun 2023 tertinggi pada bulan Desember yaitu sebesar 529,70 sementara yang terendah pada bulan Juni yaitu sebesar 32,90 Jumlah hujan terbanyak pada bulan Desember yaitu sebesar 29 hari sementara terkecil pada bulan Juni yaitu 7 hari. Persentase penyinaran matahari terbesar pada bulan Mei yaitu 6,50 persen sementara terkecil pada bulan Januari sebesar 4,20 persen.

Tabel 2.4
Curah Hujan, Jumlah Hujan dan Penyinaran Matahari Setiap Bulan di Kabupaten Padang Lawas Tahun 2019-2023

Bulan	Curah Hujan (mm)					Jumlah Hujan (Hari)					Penyinaran Matahari (%)				
	2019	2020	2021	2022	2023	2019	2020	2021	2022	2023	2019	2020	2021	2022	2023
Januari	134	316,7	263,30	105,8	86,90	14	22	19	14	18	34	51,73	21,21	4,8	4,20
Februari	102,7	95,4	34,60	149,6	128,00	19	19	9	18	16	44	43,28	45,89	4,8	5,10
Maret	192,4	178,1	252,80	119,4	252,30	21	19	22	17	22	59	66,98	41,61	6,3	4,90
April	212	230,1	91,50	55,7	129,10	19	21	18	10	19	32	43,29	41,83	5,9	4,90
Mei	171,3	73,0	238,80	91,7	79,60	27	16	14	13	16	46	54,56	34,84	5,2	6,50
Juni	71,0	189,7	89,50	141,5	32,90	8	12	12	13	7	46	54,21	46,19	5,4	7,20
Juli	25,6	174,5	109,90	22,7	266.50	11	18	9	11	14	79	59,11	39,09	5,1	5,80
Agustus	74,7	98,4	306,20	62,5	309,20	11	16	19	13	22	39	63,79	35,43	4,4	5,60
September	171,7	236,1	154,60	87,7	103,70	23	21	17	13	13	28	51,71	34,03	4,9	4,90
Oktober	295	41,8	50,70	75,7	251,30	23	13	12	15	19	60	52,06	41,64	3,0	5,10
November	207,2	357,2	105,90	188,5	239,20	27	24	13	24	24	25	36,58	42,67	1,1	4,90
Desember	281,1	166,3	220,30	307,9	529,70	17	18	22	25	29	44	38,63	37,9	2,5	4,60
JUMLAH	**1938,7**	**2157,3**	**1918,10**	**1408,7**	**2141,9**	**220**	**219**	**186**	**186**	**219**	**536**	**615,93**	**462,33**	**53,4**	**63,7**

Sumber : Kabupaten Padang Lawas Dalam Angka, Tahun 2024

B. Suhu dan Kelembaban Udara

Pada tahun 2023, suhu udara di Kabupaten Padang Lawas tahun rata-rata 26,06°C dengan rata-rata kelembaban udara 77,97 persen. Rata-rata suhu udara di Kabupaten Padang Lawas yang paling tinggi terdapat pada bulan April sebesar 27,2 dan yang paling rendah pada bulan Desember sebesar 25,2. Untuk lebih jelasnya dapat dilihat pada tabel berikut.

Tabel 2.5
Rata-Rata Suhu Udara dan Kelembaban Relatif Setiap Bulan
Kabupaten Padang Lawas Tahun 2019-2023

No	Bulan	2019				2020				2021				2022				2023			
		Suhu Udara (°C)			Rata-rata Kelembaban Udara	Suhu Udara (°C)			Rata-rata Kelembaban Udara	Suhu Udara (°C)			Rata-rata Kelembaban Udara	Suhu Udara (°C)			Rata-rata Kelembaban Udara	Suhu Udara (°C)			Rata-rata Kelembaban Udara
		Min	Max	Rata-rata		Min	Max	Rata-rata		Min	Max	Rata-rata		Min	Max	Rata-rata		Min	Max	Rata-rata	
1	Januari	21,6	30	25,2	79	20,3	31,8	25,44	85,51	20,1	32,2	24,76	85,27	20,0	32,4	25,4	83,8	20,20	32,70	25,20	81,60
2	Februari	21,5	30,5	25,3	81	21	32,7	25,54	84,18	20,2	33,4	26,00	79,83	18,8	33,7	25,4	81,3	19,80	32,70	25,70	78,90
3	Maret	21,5	31,7	25,8	79	21	33,9	26,29	82,02	20,0	33,2	25,48	82,63	18,8	35,3	26,6	74,2	20,40	32,50	25,50	83,60
4	April	22,3	31,6	26,3	78	18,9	33,2	26,39	83,06	21,3	34,1	26,31	78,38	21,8	35,1	27,2	74,7	20,20	33,60	26,40	80,10
5	Mei	22,6	32,3	26,8	77	21,4	33,8	27,23	76,53	21,5	33,3	26,59	80,59	19,8	34,0	26,7	76,1	22,40	34,60	27,10	76,90
6	Juni	22,4	32,2	26,7	73	20,8	33,3	26,33	78,99	19,4	33,8	26,55	74,72	20,6	33,4	25,8	77,0	20,20	34,80	27,10	73,60
7	Juli	22,2	31,9	26,6	69	20,6	33,1	25,61	82,48	19,6	33,4	26,23	76,07	20,0	34,4	26,5	74,4	20,70	32,80	26,30	76,30
8	Agustus	21,9	31,5	26	76	21,5	34	26,45	77,24	20,8	33,9	25,87	78,62	20,2	34,4	26,5	73,2	21,00	33,80	26,00	80,00
9	September	21,9	31	25,8	77	21,3	34,5	25,92	79,3	20,0	33,3	25,91	78,34	20,4	33,3	26,3	73,0	21,40	32,50	26,10	79,40
10	Oktober	21,4	32	26,7	71	21,4	32,8	26,12	75,92	21,0	34,4	26,49	75,2	21,3	33,5	25,8	76,7	20,00	33,60	26,30	80,50
11	November	22,1	30,5	25,5	79	20,7	33,1	25,41	84,1	21,0	33,4	26,12	76,96	20,9	32,6	25,3	81,3	21,80	32,50	26,00	83,10
12	Desember	21,6	30,5	25,5	80	20,8	32,7	25,7	80,47	21,6	33,0	25,77	82,79	20,0	32,9	25,2	89,9	21,40	32,60	25,60	86,40
Rata-rata per Bulan		23	31,3	26	77	20,81	33,24	26,04	80,82	20,54	33,45	26,01	79,12	20,2	33,75	26,06	77,97	20,79	33,22	26,11	80,03

Sumber : Kabupaten Padang Lawas Dalam Angka, Tahun 2024

2.1.1.1.7 Penggunaan lahan

A. Kawasan Lindung

Berdasarkan Keputusan Menteri Kehutanan Republik Indonesia Nomor SK.579/Menhut-II/2014 tanggal 24 Juni 2014 tentang kawasan hutan Provinsi Sumatera Utara, luas kawasan hutan di Kabupaten Padang Lawas adalah seluas 43.791 ha. Kabupaten Padang Lawas yang termasuk dalam kawasan lindung terdiri dari Kawasan Hutan Lindung, Kawasan Yang Memberikan Perlindungan Terhadap Kawasan Bawahannya, Kawasan Perlindungan Setempat, Kawasan Suaka Alam, Pelestarian Alam dan Cagar Budaya, Kawasan Lindung Geologi dan kawasan lindung lainnya.

Gambar 2.5
Peta Potensi Kawasan Hutan Kabupaten Padang Lawas

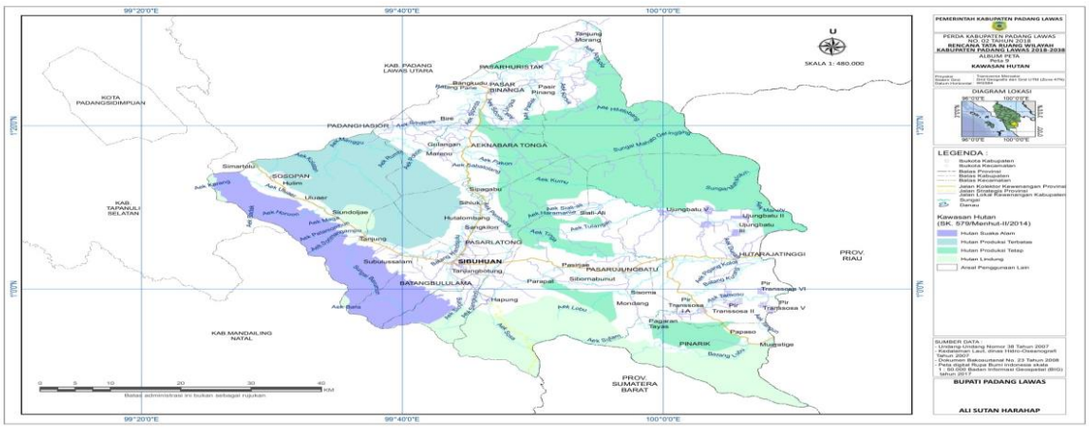

Sumber : Peraturan Daerah Nomor 2 Tahun 2018 tentang Rencana Tata Ruang Wilayah Kabupaten Padang Lawas Tahun 2018-2038

1) Hutan lindung

Kawasan hutan lindung di Kabupaten Padang Lawas adalah seluas 43.791 Hektar. Kawasan hutan lindung ini terdapat di:

- Kecamatan Barumun dengan luas ± 2.692 ha;
- Kecamatan Batang Lubu Sutam dengan luas ± 17.047 ha;
- Kecamatan Sosa dengan luas ± 21.422 ha;
- Kecamatan Sosopan dengan luas ± 2.025 ha;
- Kecamatan Ulu Barumun dengan luas ± 605 ha.

Kawasan yang memberikan perlindungan terhadap kawasan bawahannya di Kabupaten Padang Lawas adalah kawasan resapan air. Kawasan resapan air ini umumnya terdapat di bagian hulu Daerah Aliran Sungai (DAS) Kualuh Barumun dan sistem Daerah Aliran Sungai (DAS) Rokan, yang terdapat di Kecamatan Sosopan, Kecamatan Huristak, Kecamatan Barumun Tengah, Kecamatan Lubuk Barumun, Kecamatan Ulu Barumun, Kecamatan Barumun, Kecamatan Sosa, Kecamatan

Hutaraja Tinggi, Kecamatan Barumun Selatan, Kecamatan Batang Lubu Sutam dan Kecamatan Aek Nabara Barumun.

2) Kawasan yang memberikan perlindungan terhadap kawasan bawahannya

Kawasan yang memberikan perlindungan terhadap kawasan bawahannya adalah berupa kawasan resapan air yang terdapat di bagian hulu daerah aliran sungai yang tersebar di seluruh kecamatan.

3) Kawasan perlindungan setempat

Kabupaten Padang Lawas terdapat 2 (dua) DAS yaitu DAS Kualuh Barumun dan DAS Rokan. Sungai ini memberi kemakmuran bagi masyarakat di sekitarnya untuk bercocok tanam dan sebagai sumber air minum atau air baku. Kawasan perlindungan setempat yaitu :

a. Kawasan sempadan sungai, kawasan ini meliputi sungai-sungai yang berada di kabupaten, dengan ketentuan:
   - Daratan sepanjang tepian sungai bertanggul dengan lebar paling sedikit 5 (lima) meter dari kaki tanggul sebelah luar;
   - Daratan sepanjang tepian sungai besar tidak bertanggul di luar kawasan permukiman dengan lebar paling sedikit 100 (seratus) meter dari tepi sungai; dan
   - Daratan sepanjang tepian anak sungai tidak bertanggul di luar kawasan permukiman dengan lebar paling sedikit 50 (lima puluh) meter dari tepi sungai.

b. Kawasan sekitar mata air, kawasan sekitar mata air juga meliputi ketentuan yang sama dengan kawasan sempadan sungai yang berada di kawasan hutan lindung.

4) Kawasan suaka alam, pelestarian alam dan cagar budaya

Kawasan suaka alam, pelestarian alam dan cagar budaya:

a. Kawasan suaka margasatwa;

Kawasan Suaka Alam di wilayah Kabupaten Padang Lawas mempunyai luas sebesar ±31.658 ha. Kawasan Suaka Alam ini terdapat di Kecamatan Barumun, Kecamatan Sosopan, Kecamatan Ulu Barumun dan Kecamatan Barumun Selatan. Sedangkan kawasan suaka margasatwa yaitu Suaka Marga Satwa Barumun.

b. Kawasan cagar budaya dan ilmu pengetahuan

Kawasan cagar budaya dan ilmu pengetahuan meliputi :

- Candi meliputi Candi Simaputung di Kecamatan Barumun Tengah, Candi Tandihat (Jorang Balanga I, II, III) di Kecamatan Barumun

Tengah, Candi Sisangkilon di Kecamatan Lubuk Barumun dan Candi Muara Gambaran di Kecamatan Batang Lubu Sutam;

- Rumah adat meliputi Bagas Godang Hasahatan Julu di Kecamatan Barumun, Bagas Godang Janjilobi di Kecamatan Barumun, Bagas Godang Unte Rudang di Kecamatan Barumun Tengah dan Bagas Godang Huta Nopan di Kecamatan Lubuk Barumun;
- Kearifan lokal meriputi Makam Parmata Sapihak di Kecamatan Barumun, Makam Bujing Sambilan Jogi di Kecamatan Lubuk Barumun, Makam Jired I, II, III di Kecamatan Sosopan.

5) Kawasan Rawan Bencana

Kawasan rawan bencana alam Kabupaten Padang Lawas terdiri atas kawasan rawan tanah longsor, kawasan rawan banjir, kawasan rawan kebakaran lahan dan kawasan rawan bencana angin puting beliung tersebar di seluruh kecamatan di Kabupaten Padang Lawas.

6) Kawasan Lindung Geologi

Kawasan lindung geologi meliputi kawasan yang memberikan perlindungan terhadap air tanah berupa kawasan imbuhan air tanah CAT (Cekungan Air Tanah) Pekanbaru dan CAT (Cekungan Air Tanah) Pasar Sibuhuan.

B. Kawasan Budidaya

Berdasarkan Peraturan Daerah Nomor 2 Tahun 2018 tentang Rencana Tata Ruang Wilayah Kabupaten Padang Lawas Tahun 2018-2038, kawasan budidaya terdiri atas :

1) Kawasan peruntukan hutan produksi meliputi :
   - Kawasan peruntukan hutan produksi terbatas Kabupaten Padang Lawas seluas ±39.249 ha (tiga puluh sembilan ribu dua ratus empat puluh sembilan hektar), tersebar di Kecamatan Sihapas Barumun, Kecamatan Lubuk Barumun, Kecamatan Aek Nabara Barumun, Kecamatan Sosopan dan Kecamatan Ulu Barumun;
   - Kawasan peruntukan hutan produksi tetap dengan luas ±99.511 ha (sembilan puluh sembilan ribu lima ratus sebelas hektar), tersebar di Kecamatan Barumun Tengah, Kecamatan Batang Lubu Sutam, Kecamatan Huristak, Kecamatan Hutaraja Tinggi, Kecamatan Aek Nabara Barumun, Kecamatan Lubuk Barumun dan Kecamatan Sosa.
2) Kawasan peruntukan pertanian meliputi :
   - Kawasan peruntukan pertanian lahan basah seluas ±8.782 ha (delapan ribu tujuh ratus delapan puluh dua hektar), tersebar di Kecamatan

Batang Lubu Sutam, Kecamatan Barumun Selatan, Kecamatan Barumun, Kecamatan Ulu Barumun, Kecamatan Sosa, Kecamatan Sihapas Barumun, Kecamatan Barumun Tengah, Kecamatan Sosopan, Kecamatan Huristak, Kecamatan Aek Nabara Barumun dan Kecamatan Lubuk Barumun;

- Kawasan peruntukan pertanian lahan kering seluas ±17.502 ha (tujuh belas ribu lima ratus dua hektar) tersebar di Kecamatan Batang Lubu Sutam, Kecamatan Barumun Selatan, Kecamatan Barumun, Kecamatan Ulu Barumun, Kecamatan Sosa, Kecamatan Sihapas Barumun, Kecamatan Barumun Tengah, Kecamatan Sosopan, Kecamatan Huristak, Kecamatan Aek Nabara Barumun, Kecamatan Hutaraja Tinggi dan Kecamatan Lubuk Barumun;
- Kawasan pertanian bagi komoditas tanaman pangan serta didukung prasarana irigasi teknis diarahkan menjadi lahan pertanian tanaman pangan berkelanjutan dan/atau lahan cadangan pertanian tanaman pangan berkelanjutan yang terdiri dari lahan basah, termasuk rawa dan pertanian lahan kering;
- Pengembangan kawasan pertanian berkelanjutan dan/atau lahan cadangan pertanian tanaman pangan berkelanjutan diatur lebih lanjut sesuai dengan ketentuan Peraturan Perundang-undangan.

3) Kawasan peruntukan perkebunan seluas ±119.848 ha (seratus sembilan belas ribu delapan ratus empat puluh delapan hektar) tersebar di seluruh kecamatan.
4) Kawasan peruntukan peternakan di Kabupaten Padang Lawas tersebar di seluruh kecamatan.
5) Kawasan peruntukan perikanan terdiri atas kawasan peruntukan perikanan tangkap dikembangkan di seluruh kecamatan dan kawasan peruntukan budidaya perikanan dikembangkan di seluruh kecamatan.
6) Kawasan peruntukan pertambangan terdiri atas kawasan pertambangan mineral dan kawasan pertambangan minyak bumi tersebar di seluruh kecamatan sedangkan untuk kawasan pertambangan batubara di Kabupaten Padang Lawas berada di Kecamatan Sosa, Kecamatan Batang Lubu Sutam, Kecamatan Ulu Barumun dan Kecamatan Sosopan.
7) Kawasan peruntukan industri terdiri dari industri besar, industri kecil dan mikro tersebar di seluruh kecamatan.
8) Kawasan pariwisata Kabupaten Padang Lawas dapat dilihat pada tabel berikut ini.

Tabel 2.6
Sektor Pariwisata Kabupaten Padang Lawas Tahun 2023

No	Nama Objek	Lokasi		Jenis Wisata
		Kecamatan	Desa/Kelurahan	
1	Goa Liang namuap	Ulu Sosa	Parapat	Alam
2	Pemandian Aek Milas	Ulu Barumun	Paringgonan	Alam
3	Pemandian Aek Siraisan	Ulu Barumun	Siraisan	Alam
4	Danau Gayambang (Cekdam)	Sosa	Ujung Batu	Alam
5	Air Terjun Sipatabung	Batang Lubu Sutam	Botung	Alam, Tirta
6	Batu Naduan Pengapit Sungai	Lubuk Barumun	Hutanopan	Alam
7	Paya Agung/Tempat Pemandian	Ulu Sosa	Harang	Alam
8	Danau Sosopan	Sosopan	Sosopan	Alam
9	Paya Loging	Ulu Sosa	Hapung	Alam
10	Sampuran Soniasa	Ulu Sosa	Hapung	Alam
11	Air Terjun Katobung	Batang Lubu Sutam	Papaso	Alam, Tirta
12	Pemandian Aek Lakkut	Sosa Julu	Siborna Bunut	Alam
13	Pertanian Berbasis Teknologi (Dewi Tani)	Aek Nabara Barumun	Sayur Matua	Agro
14	Danau Buatan	Hutaraja Tinggi	Aliaga	Buatan
15	Air Terjun Sampuran	Batang Lubu Sutam	Tamiang	Alam, Tirta
16	Candi Sipamutung	Barumun Tengah	Siparau	Sejarah, Spritual dan Budaya
17	Air Terjun Sihiuk	Lubuk Barumun	Sihiuk	Alam
18	Aek Hapung	Ulu Sosa	Hapung	Alam
19	Candi Sangkilon	Lubuk Barumun	Sangkilon	Sejarah, Spritual, dan Budaya
20	Candi Nagasaribu/Tandihat I, II, III	Barumun Tengah	Tandihat	Sejarah, Spritual, dan Budaya
21	Tor Sinaongan	Barumun Selatan	Sayur Mahincat	Alam
22	Makam Ompung Parmata Sapihak	Barumun Baru	Binabo Jae	Sejarah
23	Bagas Godang	Barumun Baru	Hasahatan	Sejarah, Budaya

Sumber : Dinas Pemuda Olahraga dan Pariwisata Kabupaten Padang Lawas, Tahun 2024

9) Kawasan peruntukan permukiman terdiri atas permukiman perkotaan seluas ± 9.262 ha (Sembilan ribu dua ratus enam puluh dua hektar) dan permukiman perdesaan seluas ±17.994 ha (tujuh belas ribu sembilan ratus sembilan puluh empat hektar) tersebar di seluruh kecamatan.

2.1.1.2 Potensi Pengembangan Wilayah

Wilayah Kabupaten Padang Lawas berpotensi untuk dikembangkan dengan memperhatikan karakteristik geografis dan sumber daya alam yang tersebar di seluruh wilayah. Pengembangan potensi kewilayahan tersebut dilakukan berbasiskan kawasan sesuai dengan regulasi perencanaan, yaitu melalui penetapan kawasan-kawasan strategis kabupaten serta mendorong perwujudan kawasan strategis nasional dan kawasan strategis provinsi di wilayah Kabupaten Padang Lawas.

Koridor pembangunan kewilayahan dikembangkan dengan mengacu pada sistem wilayah atau sistem kota-kota di Kabupaten Padang Lawas yang diwujudkan dalam penetapan pusat-pusat kegiatan Lokal dan mendorong terwujudnya pusat-pusat kegiatan nasional dan pusat-pusat kegiatan wilayah saling terkoneksi.

Kawasan strategis kabupaten di Kabupaten Padang Lawas ditetapkan berdasarkan kepentingan: (a) pertumbuhan ekonomi; (b) sosial dan budaya; dan (c) fungsi dan daya dukung lingkungan hidup. Berdasarkan kebijakan penataan ruang Kabupaten Padang Lawas, Provinsi Sumatera Utara dan Nasional sistem perkotaan di Kabupaten Padang Lawas adalah:

1. Tidak terdapat PKN di Kabupaten Padang Lawas;
2. Tidak terdapat PKW di Kabupaten Padang Lawas;
3. Kota Sibuhuan sebagai PKL.

Disamping itu untuk mengefektifkan pengembangan Kabupaten Padang Lawas, maka hirarki sistem kota atau pusat-pusat pelayanan tersebut dikelompokkan menjadi wilayah pengembangan. Faktor-faktor yang mempengaruhi terbentuknya perwilayahan pengembangan tersebut, antara lain yaitu:

- Kedudukan dan peran wilayah yang dicerminkan oleh keterkaitan masing-masing bagian wilayah;
- Sistem jaringan transportasi yang memungkinkan terbentuknya aksesibilitas antar bagian-bagian wilayah;
- Daya tarik-menarik kota, yang diperlihatkan oleh fungsi dan peranan kota terhadap kota-kota lainnya;
- Homogenitas (kesamaan) potensi sumber daya yang dapat didaya gunakan;
- Kondisi fisik dan faktor administrasi dan pendeliniasian batas wilayahnya;
- Pertimbangan rencana struktur perwilayahan yang sudah ada;

Dengan demikian rencana sistem perkotaan dan wilayah pengembangan Kabupaten Padang Lawas adalah sebagai berikut:

Tabel 2.7
Rencana Sistem Pusat Kegiatan

	Ibukota Kecamatan/Kabupaten	Hirarki/ Peran	Jenis Pusat Kegiatan	Fungsi Utama
1	Kota Sibuhuan (Kecamatan Barumun)	PKL	Sistem Perkotaan	▪ Sebagai pusat Pemerintahan ▪ Pusat Koleksi dan Distribusi
2	Kota Binanga (Kecamatan Barumun Tengah)	PPK	Sistem Perkotaan	▪ Sebagai pusat yang melayani kegiatan skala kecamatan ataubeberapa desa ▪ Kota Binanga sebagai simpul transportasi udara
3	Pasar Ujung Batu (Kecamatan Sosa)	PPK	Sistem Perkotaan	▪ Sebagai pusat yang melayani kegiatan skala kecamatan atau beberapa desa ▪ Pasar Ujung Batu sebagai pusat pengembagan Perdagangan dan jasa
4	Kota Sosopan (Kecamatan Sosopan)	PPL	Sistem Pedesaan	Sebagai pusat yang melayani kegiatan skala antar desa
5	Pasar Paringgonan (Kecamatan Ulu Barumun)	PPL	Sistem Pedesaan	Sebagai pusat yang melayani kegiatan skala antar desa
6	Pasar Latong (Kecamatan Lubuk Barumun)	PPL	Sistem Pedesaan	Sebagai pusat yang melayani kegiatan skala antar desa
7	Kota Huristak (Kecamatan Huristak)	PPL	Sistem Pedesaan	Sebagai pusat yang melayani kegiatan skala antar desa
8	Kota Hutaraja Tinggi (Kecamatan Huta Raja Tinggi)	PPL	Sistem Pedesaan	Sebagai pusat yang melayani kegiatan skala antar desa
9	(Kota Pinarik) (Kecamatan Batang Lubu Sutam)	PPL	Sistem Pedesaan	Sebagai pusat yang melayani kegiatan skala antar desa

Sumber : Peraturan Daerah Nomor 2 Tahun 2018 tentang Rencana Tata Ruang Wilayah Kabupaten Padang Lawas Tahun 2018-2038

Gambar 2.6
Ilustrasi Sistem Pusat Kegiatan Kabupaten Padang Lawas

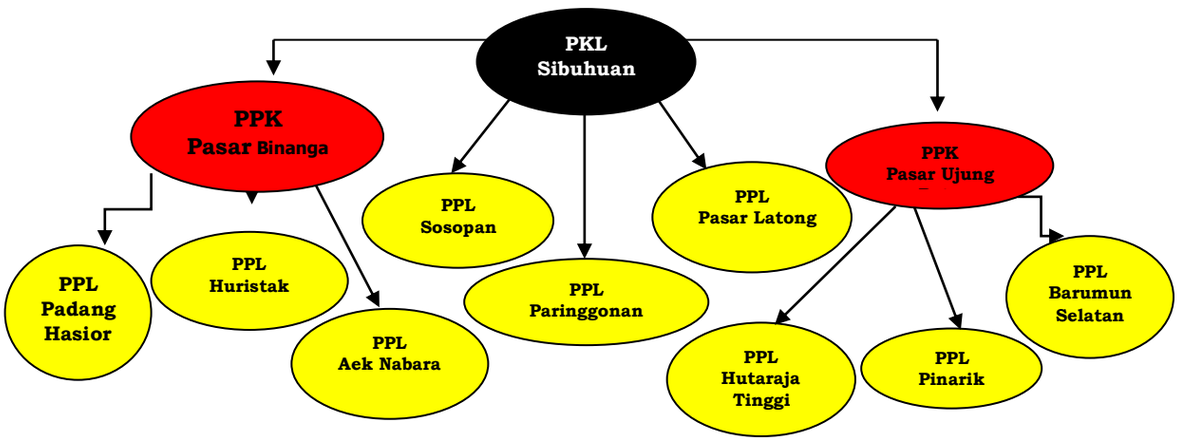

Sumber : Peraturan Daerah Nomor 2 Tahun 2018 tentang Rencana Tata Ruang Wilayah Kabupaten Padang Lawas Tahun 2018-2038

2.1.1.3 Wilayah Rawan Bencana

Berdasarkan deskripsi karakteristik wilayah dapat diidentifikasi wilayah yang berpotensi rawan bencana alam seperti banjir, longsor, kebakaran, dan puting beliung. Untuk lebih jelasnya dapat dilihat pada tabel berikut.

Tabel 2.8
Wilayah Rawan Bencana Yang Pernah Terkena Bencana Alam di Kabupaten Padang Lawas Tahun 2023

No	Kecamatan	Jenis Bencana Yang Pernah Terjadi
1	Sosopan	Kebakaran Hutan dan Lahan, Kebakaran Rumah, Banjir
2	Ulu Barumun	Kebakaran Hutan dan Lahan, Kebakaran Rumah
3	Barumun Baru	Kebakaran Rumah, Banjir
4	Barumun	Kebakaran Rumah, Kebakaran Hutan dan Lahan, Banjir
5	Lubuk Barumun	Kebakaran Hutan dan Lahan, Kebakaran Rumah
6	Aek Nabara Barumun	Kebakaran Hutan dan Lahan, Banjir
7	Barumun Tengah	Kebakaran Rumah, Kebakaran Hutan dan Lahan
8	Barumun Selatan	Banjir
9	Huristak	Kebakaran Rumah, Kebakaran Hutan dan Lahan, Orang Hanyut, Banjir
10	Ulu Sosa	Kebakran Rumah
11	Sihapas Barumun	Kebakaran Rumah
12	Batang Lubu Sutam	Banjir
13	Sosa	Banjir, Kebakaran Rumah, Kebakaran Hutan dan Lahan
14	Sosa Julu	Banjir, Kebakaran Hutan dan Lahan
15	Sosa Timur	Banjir

Sumber : Badan Penanggulangan Bencana Daerah Kabupaten Padang Lawas, Tahun 2024

2.1.1.4 Demografi

Kependudukan merupakan salah satu aspek penting yang dijadikan sebagai pertimbangan dalam perencanaan daerah. Penduduk sebagai objek sekaligus subjek dalam pembangunan wilayah merupakan salah satu potensi internal yang cukup penting dalam pengembangan wilayah itu sendiri. Aspek demografi atau kependudukan menggambarkan kondisi penduduk secara keseluruhan atau kelompok dalam waktu tertentu. Gambaran kondisi aspek demografi antara lain mencakup jumlah penduduk, laju pertumbuhan penduduk dan komposisi penduduk.

Jumlah penduduk Kabupaten Padang Lawas pada tahun 2019 sebanyak 281.239 jiwa mengalami penurunan pada tahun 2020 menjadi 261.011 jiwa, pada tahun 2021 hingga tahun 2022 jumlah penduduk kembali mengalami peningkatan dari 263.719 jiwa hingga 267.275 jiwa, sampai pada tahun 2023 menjadi 275.648 jiwa. Sebagaimana lebih jelasnya dapat dilihat pada tabel dibawah ini :

Tabel 2.9
Jumlah Penduduk Kabupaten Padang Lawas Tahun 2019 – 2023

No	Kecamatan	Penduduk (jiwa)				
		2019	2020	2021	2022	2023
1	Sosopan	11,389	10,389	10,463	10,570	10,877
2	Ulu Barumun	17,388	16,7	16,903	17,161	17,749
3	Barumun	54,607	53,2	41,49	42,180	43,681
4	Barumun Selatan	8,409	7,954	8,039	8,150	8,417
5	Lubuk Barumun	20,091	20,024	12,434	12,642	13,095
6	Sosa	39,389	38,858	20,341	20,726	21,513
7	Batang Lubu Sutam	14,866	12,383	19,838	20,257	21,072
8	Hutaraja Tinggi	49,074	43,605	9,13	9,213	9,470
9	Huristak	24,544	18,652	10,47	10,681	11,100
10	Barumun Tengah	22,508	20,454	8,129	8,170	8,364
11	Aek Nabara Barumun	13,298	13,107	39,476	39,823	40,923
12	Sihapas Barumun	5,676	5,685	8,64	8,684	8,796
13	Sosa Julu	-	-	18,69	18,784	19,027
14	Ulu Sosa	-	-	16,364	16,471	16,888
15	Sosa Timur	-	-	13,3	13,537	14,035
16	Barumun Baru	-	-	5,778	5,89	6,117
17	Barumun Barat	-	-	4,234	4,336	4,524
Jumlah Penduduk Kabupaten Padang Lawas		**281,239**	**261,011**	**263,719**	**267,275**	**275,648**
Jumlah Penduduk Provinsi Sumatera Utara		**14.562.549**	**14.799.361**	**14.936.148**	**15.115.206**	**15.588.525**

Sumber : Kabupaten Padang Lawas dalam Angka, Tahun 2024
Sumatera Utara dalam Angka, Tahun 2024

Rasio Pertumbuhan penduduk Kabupaten Padang Lawas pada tahun 2019 sampai dengan tahun 2023 setiap tahunnya mengalami Penurunan dari 2,20 Persen menjadi 1,36 persen ditahun 2023. sebagaimana lebih jelasnya dapat dilihat pada tabel berikut :

Tabel 2.10
Pertumbuhan Penduduk Kabupaten Padang Lawas 2019-2023

Indikator	2019	2020	2021	2022	2023
Pertumbuhan Penduduk	2,20	1,91	1,39	1,35	1,36

Sumber : Kabupaten Padang Lawas dalam Angka, Tahun 2024

Jika dilihat dari data jumlah dan struktur umur penduduk, distribusi penduduk Kabupaten Padang Lawas terbesar terdapat dalam kelompok umur 0-4 tahun sebesar 11,12 persen, sementara distribusi penduduk terkecil terdapat dalam kelompok umur 75+ sebesar 0,80 persen. Untuk lebih jelasnya dapat dilihat pada tabel berikut.

Tabel 2.11
Persentase Umur Penduduk Berdasarkan Kelompok Umur dan Jenis Kelamin di Kabupaten Padang Lawas Tahun 2023

No	Kelompok Umur	Jenis Kelamin		Jumlah	Distribusi Penduduk (%)
		Laki-laki	Perempuan		
1	0-4	15,556	15,094	30,650	11,12
2	5–9	14,108	13,840	27,948	10,14
3	10-14	14,359	13,834	28,193	10,23
4	15-19	13,484	11,865	25,349	9,20
5	20-24	12,575	12,126	24,701	8,96
6	25-29	13,197	11,651	24,848	9,01
7	30-34	11,105	11,473	22,578	8,19
8	35-39	9,695	10,496	20,191	7,32
9	40-44	8,359	8,278	16,637	6,04
10	45-49	7,366	7,373	14,739	5,35
11	50-54	6,001	6,074	12,075	4,38
12	55-59	4,689	5,140	9,829	3,57
13	60-64	3,544	3,975	7,519	2,73
14	65-69	2,269	2,893	5,162	1,87
15	70-74	1,282	1,744	3,026	1,10
16	75+	917	1,286	2,203	0,80
Jumlah Penduduk Kabupaten Padang Lawas		**138,506**	**137,142**	**275,648**	**100,00**
Jumlah Penduduk Provinsi Sumatera Utara		**7,721,314**	**7,665,326**	**15,386,640**	**100,00**

Sumber : Kabupaten Padang Lawas Dalam Angka, 2024
Provinsi Sumatera Utara Dalam Angka, Tahun 2024

Jika dilihat dari agama yang dianut oleh penduduk maka masyarakat Kabupaten Padang Lawas paling banyak memeluk agama Islam yakni sebesarm 98,902 persen dan diikuti oleh agama Kristen Protestan dengan total sebesar 1,95 persen dan Kristen Katolik dengan total sebesar 0,03 persen. Untuk lebih jelasnya dapat dilihat pada tabel berikut.

Tabel 2.12
Persentase Penduduk Menurut Agama dan Kepercayaan Kabupaten Padang Lawas dan Provinsi Sumatera Utara Tahun 2023

No	Wilayah	Umat Agama (Persen)								Jumlah
		Islam	Protestan	Katolik	Hindu	Budha	Konghucu	Lainnya	TT/TD	
1	Kabupaten Padang Lawas	98,02	1,95	0,03	0,00	0,00	0,00	0,00	-	100
2	Provinsi Sumatera Utara	64,74	25,45	7,08	0,10	2,45	0,18	0,00	-	100

Sumber : Kabupaten Padang Lawas dalam Angka,Tahun 2024
Provinsi Sumatera Utara Dalam Angka, Tahun 2024

Rasio jenis kelamin menurut kecamatan di Kabupaten Padang Lawas tertinggi terdapat di Kecamatan Sosa Timur sebesar 106,77 persen kemudian Kecamatan Sihapas Barumun merupakan rasio jenis kelamin terendah yaitu sebesar 99,19 persen. Untuk lebih jelasnya dapat dilihat pada tabel berikut.

Tabel 2.13
Persentase Penduduk, Kepadatan Penduduk per Km² dan Rasio Jenis Kelamin Menurut Kecamatan di Kabupaten Padang Lawas Tahun 2023

No	Kecamatan	Persentase Penduduk	Kepadatan Penduduk per Km²	Rasio Jenis Kelamin
1	Sosopan	3,95	24,99	101,05
2	Ulu Barumun	6,44	85,57	100,53
3	Barumun	15,85	346,40	99,68
4	Barumun Selatan	3,05	76,61	102,19
5	Barumun Baru	4,75	953,75	99,74
6	Lubuk Barumun	7,80	74,29	102,67
7	Sosa	7,64	74,32	99,83
8	Ulu Sosa	3,44	44,74	99,87
9	Sosa Julu	4,03	71,18	99,46
10	Batang Lubu Sutam	3,03	45,27	99,29
11	Huta Raja Tinggi	14,85	61,70	102,38
12	Sosa Timur	3,19	55,13	106,77
13	Huristak	6,90	36,34	103,24
14	Barumun Tengah	6,13	141,44	99,95
15	Aek Nabara Barumun	5,09	42,51	100,70
16	Sihapas Barumun	2,22	126,78	99,19
17	Barumun Barat	1,64	88,69	100,62
Kabupaten Padang Lawas		**100,00**	**70,46**	**100,99**
Provinsi Sumatera Utara		**-**	**212,34**	**100,73**

Sumber : Kabupaten Padang Lawas Dalam Angka, Tahun 2024
Sumatera Utara Dalam Angka, Tahun 2024

2.1.2 Aspek Kesejahteraan Masyarakat

Aspek kesejahteraan masyarakat memberikan gambaran dan hasil analisis terhadap kondisi kesejahteraan masyarakat, mencakup fokus kesejahteraan dan pemerataan perekonomian dan kesejahteraan masyarakat. Berikut penjabaran kondisi kesejahteraan masyarakat Kabupaten Padang Lawas.

2.1.2.1 Fokus Kesejahteraan dan Pemerataan Ekonomi

Fokus kesejahteraan dan pemerataan ekonomi ini akan menjabarkan hasil pembangunan Kabupaten Padang Lawas utamanya terkait bidang perekonomian wilayah. Fokus ini akan mengkaji lebih dalam berbagai indikator-indikator perekonomian baik makro maupun mikro yang secara langsung maupun tidak langsung merupakan esensi dari pergerakan roda

perekonomian (pembangunan perekonomian) Kabupaten Padang Lawas. Pada hakekatnya, pembangunan ekonomi adalah serangkaian usaha dan kebijakan yang bertujuan untuk meningkatkan taraf hidup masyarakat, memperluas lapangan kerja, memeratakan distribusi pendapatan masyarakat meningkatkan hubungan ekonomi regional, dan transformasi kegiatan perekonomian dari primer ke sekunder dan tersier. Oleh karena itu, penting adanya melihat berbagai indikator pada tujuan pembangunan tersebut demi peningkatan kualitas perencanaan pembangunan daerah.

Indikator-indikator utama yang akan digunakan dalam menganalisis kesejahteraan dan perekonomian daerah Kabupaten Padang Lawas antara lain Produk Domestik Regional Bruto (PDRB), struktur perekonomian wilayah, Laju Pertumbuhan Ekonomi, hingga pendapatan regional. Indikator-indikator ini nantinya akan menjadi salah satu dasar utama bagi perencanaan pembangunan, terutama dalam monitoring dan evaluasi berbagai kebijakan dalam menyukseskan program-program prioritas pembangunan provinsi hingga nasional.

2.1.2.1.1 Pertumbuhan PDRB

Produk Domestik Regional Bruto (PDRB) merupakan salah satu indikator ekonomi penting untuk mengetahui perkembangan perekonomian di suatu daerah dalam suatu periode tertentu, baik atas dasar harga berlaku maupun atas dasar harga konstan. PDRB atas dasar harga berlaku menggambarkan nilai tambah barang dan jasa yang dihitung menggunakan harga pada periode saat ini, sedang PDRB atas dasar harga konstan menunjukkan nilai tambah barang dan jasa tersebut yang dihitung menggunakan harga yang berlaku pada satu tahun tertentu sebagai tahun dasar.

Berdasarkan data nilai dan kontribusi sektor dalam PDRB tahun 2023 atas dasar harga konstan, sektor yang memberikan kontribusi terbesar dalam perhitungan PDRB adalah sektor pertanian, kehutanan dan perikanan sebesar Rp. 4.973,10 Milyar sehingga sangat masuk akal jika Pemerintah Daerah Kabupaten Padang Lawas memperhatikan sektor ini. Selain itu sektor konstruksi sebesar Rp. 1.329,71 Milyar dan industri pengolahan sebesar Rp. 1.283,51 Milyar juga memiliki nilai kontribusi yang cukup besar dan bisa lebih dikembangkan lagi. Untuk lebih jelas dapat dilihat pada tabel berikut ini.

Tabel 2.14
Nilai dan Kontribusi Sektor Lapangan Usaha dalam PDRB
Atas Dasar Harga Konstan Kabupaten Padang Lawas Tahun 2019 – 2023

No	Sektor	2019		2020		2021		2022		2023	
		Rp (Milyar)	%	Rp (Milyar)	%	Rp (Milyar)	%	Rp (Milyar)	%	Rp (Milyar)	%
1	Pertanian,kehutanan, dan perikanan	4.122,57	5,09	4.264,91	3,45	4.494,70	5,39	4.724,62	5,12	4.973,10	5,26
2	Pertambangan & penggalian	43,17	7,74	42,48	-1,59	44,1	3,78	47,74	8,28	49,61	3,91
3	Industri pengolahan	1.155,32	6,29	1.167,50	1,05	1.196,36	2,47	1.241,14	3,74	1.283,51	3,41
4	pengadaan Listrik dan gas	21,28	5,67	23,15	8,82	24	3,67	25,04	4,34	26,46	5,65
5	pengadaan air,pengelolaan sampah,limbah dan daur ulang	-	-	-	-	1,12	-	0,13	3,02	0,12	-3,20
6	Konstruksi	1.241,94	7,3	1.177,64	-5,18	1.198,51	1,77	1.247,95	4,12	1.329,71	6,55
7	Perdagangan besar dan eceran,reparasi mobil dan sepeda motor	528,63	4,77	526,76	-0,35	541,85	2,68	565,42	4,35	592,33	4,76
8	trasportasi dan pergudangan	97,29	5,73	88,99	-8,53	91,95	3,33	96,58	5,04	105,70	9,44
9	penyediaan akomodasi dan makan minum	84,30	6,05	83,70	-0,7	84,62	1,1	88,10	4,11	95,62	8,53
10	Informasi dan komunikasi	58,74	7,6	64,14	9,19	67,80	5,7	71,42	5,35	76,87	7,63
11	jasa keuangan dan asuransi	59,33	1,5	59,77	0,75	63,35	5,98	66,53	5,03	70,13	5,41
13	real estate	234,73	5,03	243,43	3,71	243,72	0,12	251,76	3,30	265,01	5,26
	jasa perusahaan	4,11	4,43	4,05	-1,55	4,00	-1,03	4,10	2,50	4,42	7,78
14	administrasi pemerintahan,pertahanan dan jaminan sosial wajib	231,29	6,34	230,11	-0,51	229,70	-0,18	251,63	3,02	239,12	1,05
15	jasa pendidikan	31,49	5,13	32,15	2,1	33,16	3,13	34,19	3,10	36,37	6,39
16	jasa kesehatan dan kegiatan sosial	42,66	5,17	42,25	-0,96	41,61	-1,52	43,90	5,50	46,65	6,27
17	Jasa lainya	2,47	4,95	2,46	0,62	2,60	5,83	2,71	4,30	2,89	6,60

No	Sektor	2019		2020		2021		2022		2023	
		Rp (Milyar)	%	Rp (Milyar)	%	Rp (Milyar)	%	Rp (Milyar)	%	Rp (Milyar)	%
PDRB Kabupaten Padang Lawas		7.959,31	5,64	8.053,50	1,18	8.362,13	3,83	8.747,96	4,61	9.197,63	5,14
PDRB Provinsi Sumatera Utara		539.513,85	5,22	533.746,36	-1,07	547.651,82	2,61	573.528,77	4,73	573.528,77*	4,73*

Sumber : Kabupaten Padang Lawas dalam Angka,Tahun 2024
Provinsi Sumatera Utara Dalam Angka, Tahun 2024
** Data Sementara*

Berdasarkan data nilai dan kontribusi sektor Lapangan Usaha dalam PDRB tahun 2023 atas dasar harga berlaku, sektor yang memberikan kontribusi terbesar dalam perhitungan PDRB adalah sektor pertanian, kehutanan dan perikanan sebesar Rp. 8.290,90 Milyar. Selain itu diikuti oleh sektor Industri Pengolahan sebesar Rp. 2.664,02 Milyar dan Sektor Konstruksi sebesar Rp. 2.436,43 Milyar juga memiliki nilai kontribusi yang cukup besar dan bisa lebih dikembangkan lagi. Adapun sektor yang paling rendah adalah sektor Pengadaan air,pengelolaan sampah, limbah dan daur ulang lainnya sebesar Rp. 0,14 Milyar. Untuk lebih jelas dapat dilihat pada tabel berikut ini.

Tabel 2.15
Nilai dan Kontribusi Sektor Lapangan Usaha dalam PDRB
Atas Dasar Harga Berlaku Kabupaten Padang Lawas Tahun 2019 – 2023

No	Sektor	2019	2020	2021	2022	2023
		Rp (Milyar)	Rp (Milyar)	Rp (Milyar)	Rp (Milyar)	Rp (Milyar)
1	Pertanian,kehutanan, dan perikanan	5.249,98	5.712,49	6.502,57	7.338,87	8.290,90
2	Pertambangan & penggalian	61,12	61,71	64,4	71,98	77,03
3	Industri pengolahan	1.969,80	2 .100,77	2.296,56	2.526,54	2.664,02
4	Pengadaan Listrik dan gas	22,14	24,11	25,17	26,30	28,26
5	Pengadaan air,pengelolaan sampah,limbah dan daur ulang	-	-	0,14	0,14	0,14
6	Konstruksi	1.953,26	1.915,11	1.980,76	2.191,99	2.436,43
7	Perdagangan besar dan eceran,reparasi mobil dan sepeda motor	815,02	844,52	889,9	949,29	1.022,23
8	Trasportasi dan pergudangan	147,44	139,76	148,98	165,34	200,98
9	Penyediaan akomodasi dan makan minum	123,79	124,12	125,79	133,28	148,48
10	Informasi dan komunikasi	66,68	74,26	80,44	86,30	93,37
11	Jasa keuangan dan asuransi	93,75	94,1	104,1	112,47	119,27
12	Real estate	433,38	447,38	460,15	502,62	536,43
13	Jasa perusahaan	6,63	6,88	6,94	7,27	8,08
14	Administrasi pemerintahan,pertahanan dan jaminan sosial wajib	335,85	343,6	342,8	353,85	369,19
15	Jasa pendidikan	43,45	45,68	47,28	49,31	53,53
16	Jasa kesehatan dan kegiatan social	56,51	58,89	58,64	66,26	73,44
17	Jasa lainnya	4,19	4,26	4,53	4,95	5,47
PDRB Kabupaten Padang Lawas		**11.371,99**	**11.997,10**	**13.139,14**	**14.586,76**	**16.127,08**
PDRB Provinsi Sumatera Utara		**799.608,95**	**811.188,31**	**859.934,26**	**955.193,09**	**1.051.000,00**

Sumber : Kabupaten Padang Lawas Dalam Angka,Tahun 2024

Distribusi PDRB atas Dasar Harga Berlaku dengan nilai tertinggi pada tahun 2023 berada pada sektor lapangan usaha Pertanian, kehutanan, dan perikanan dengan nilai sebesar 51,41 persen, Sedangkan distribusi paling rendah terdapat pada sektor Jasa lainnya dengan nilai sebesar 0,03 persen. Untuk lebih jelasnya dapat dilihat pada tabel di bawah ini.

Tabel. 2.16
Distribusi PDRB Atas Dasar Harga Berlaku (ADHB)
Kabupaten Padang Lawas Tahun 2019-2023

No	Sektor	Distribusi PDRB ADHB (Persen)				
		2019	2020	2021	2022	2023
1	Pertanian,kehutanan, dan perikanan	46,17	47,62	49,49	50,31	51,41
2	Pertambangan dan penggalian	0,54	0,51	0,49	0,49	0,489
3	Industri pengolahan	17,32	17,51	17,48	17,32	16,52
4	Pengadaan Listrik dan gas	0,19	0,20	0,19	0,18	0,18
5	Pengadaan air, pengelolaan sampah,limbah dan daur ulang	-	-	-	-	0,00
6	Konstruksi	17,18	15,96	15,08	15,03	15,11
7	Perdagangan besar dan eceran,reparasi mobil dan sepeda motor	7,17	7,04	6,77	6,51	6,34
8	Trasportasi dan pergudangan	1,30	1,16	1,13	1,13	1,25
9	Penyediaan akomodasi dan makan minum	1,09	1,03	0,96	0,91	0,92
10	Informasi dan komunikasi	0,59	0,62	0,61	0,59	0,58
11	Jasa keuangan dan asuransi	0,82	0,78	0,79	0,77	0,74
12	Real estate	3,71	0,73	3,5	3,45	3,33
13	Jasa perusahaan	0,06	0,06	0,05	0,05	0,05
14	Administrasi pemerintahan,pertahanan dan jaminan sosial wajib	2,95	2,86	2,61	2,43	2,29
15	Jasa pendidikan	0,38	0,38	0,36	0,34	0,33
16	Jasa kesehatan dan kegiatan social	0,5	0,49	0,45	0,45	0,46
17	Jasa lainya	0,04	0,04	0,03	0,03	0,03
PDRB Kabupaten Padang Lawas		**100,00**	**100,00**	**100,00**	**100,00**	**100,00**

Sumber : Badan Pusat Statistik Kabupaten Padang Lawas, 2024

Pertumbuhan PDRB atas Dasar Harga Konstan dengan nilai tertinggi pada tahun 2023 terdapat pada sektor Jasa Pertambangan dan penggalian dengan nilai sebesar 9,44 persen, Sedangkan pertumbuhan paling renda terdapat pada sektor Pengadaan air, pengelolaan sampah, limbah dan daur ulang dan Administrasi pemerintahan,pertahanan dan jaminan sosial wajib sebesar -3,02 persen. Untuk lebih jelasnya dapat dilihat pada tabel di bawah ini.

Tabel. 2.17
Pertumbuhan Ekonomi Menurut Atas Dasar Harga Konstan (ADHK)
Kabupaten Padang Lawas Tahun 2019-2023

No	Sektor	Pertumbuhan Ekonomi ADHK (Persen)				
		2019	2020	2021	2022	2023
1	Pertanian,kehutanan, dan perikanan	5,09	3,45	5,39	5,12	5,26
2	Pertambangan dan penggalian	7,74	-1,59	3,78	8,28	3,91
3	Industri pengolahan	6,29	1,05	2,47	3,74	3,41
4	Pengadaan Listrik dan gas	5,67	8,82	3,67	4,34	5,65
5	Pengadaan air, pengelolaan sampah,limbah dan daur ulang			-	3,02	-3,02
6	Konstruksi	7,3	-5,18	1,77	4,12	6,55
7	Perdagangan besar dan eceran,reparasi mobil dan sepeda motor	4,77	-0,35	2,68	4,35	4,76
8	Trasportasi dan pergudangan	5,73	-8,53	3,33	5,04	9,44
9	Penyediaan akomodasi dan makan minum	6,05	-0,7	1,1	4,11	8,53
10	Informasi dan komunikasi	7,6	9,19	5,7	5,35	7,63
11	Jasa keuangan dan asuransi	1,5	0,75	5,98	5,03	5,41
12	Real estate	5,03	3,71	0,12	3,30	5,26
13	Jasa perusahaan	4,43	-1,55	-1,03	2,50	7,78
14	Administrasi pemerintahan,pertahanan dan jaminan sosial wajib	6,34	-0,51	-0,18	3,02	1,05
15	Jasa pendidikan	5,13	2,1	3,13	3,10	6,39
16	Jasa kesehatan dan kegiatan sosial	5,17	-0,96	-1,52	5,50	6,27
17	Jasa lainya	4,95	-0,62	5,83	4,30	6,60
PDRB Kabupaten Padang Lawas		**5,64**	**1,18**	**3,83**	**4,61**	**5,14**

Sumber : Badan Pusat Statistik Kabupaten Padang Lawas, 2024

Kabupaten Padang Lawas berada pada Wilayah Pantai Barat. Adapun Kabupaten yang termasuk di dalamnya adalah : Kabupaten Tapanuli Tengah, Kabupaten Tapanuli Selatan, Kota Sibolga, Kota Padang Sidimpuan, Kabupaten Mandailing Natal, Kabupaten Padang lawas Utara dan Kabupaten Padang Lawas. Pertumbuhan Ekonomi tahun 2023 Kabupaten Padang Lawas berada di posisi tertinggi pertama di Wilayah Pantai Barat sebesar 5,14 persen, kemudian disusul posisi kedua oleh Kabupaten Tapanuli Selatan sebesar 5,11 persen, dan posisi ketiga oleh Kota Padangsidimpuan sebesar 5,09 persen. Untuk lebih jelasnya dapat dilihat pada tabel di bawah ini.

Tabel 2.18
Perbandingan Pertumbuhan Ekonomi Nasional, Provinsi Sumatera Utara, Kabupaten Padang Lawas dan Kabupaten Sekitar Tahun 2023

Kabupaten / Kota	Tahun 2023
Kota Padangsidimpuan	5,09
Kabupaten Tapanuli Selatan	5,11
Kabupaten Mandailing Natal	4,93
Kabupaten Padang Lawas Utara	4,92
Kota Sibolga	4,20
Kabupaten Tapanuli Tengah	4,23
Kabupaten Padang Lawas	5,14
Provinsi Sumatera Utara	5,01
Nasional	5,04

Sumber : Badan Pusat Statistik Kabupaten Padang Lawas, 2024

Tabel 2.19
Target dan Realisasi Pertumbuhan Ekonomi Kabupaten Padang Lawas

Indikator	Target	Realisasi	Target	
	2023	2023	2024	2025
Pertumbuhan Ekonomi	5,00	5,14	6,75	6,05-6,34

Sumber : Badan Pusat Statistik Kabupaten Padang Lawas, 2024

Pertumbuhan Ekonomi Kabupaten Padang Lawas terus mengalami Fluktuasi, dimana pertumbuhan ekonomi Kabupaten Padang Lawas yang terendah terdapat pada tahun 2020 sebesar 1,18 persen, sedangkan yang tertinggi terjadi pada 2019 sebesar 5,64 persen. Hal serupa terjadi pada pertumbuhan ekonomi Provinsi Sumatera Utara, dimana pertumbuhan ekonomi yang terendah terjadi di tahun 2020 yaitu sebesar -1,07 persen, dan yang tertinggi terjadi di tahun 2019 sebesar 5,22 persen, dan pada pertumbuhan ekonomi Nasional yang terendah terjadi pada tahun 2020 yakni dengan nilai sebesar -2,07 persen sedangkan yang tertinggi terjadi pada tahun 2022 sebesar 5,31 persen. Hal ini dapat di lihat pada gambar.

Gambar 2.7
Perbandingan Pertumbuhan Ekonomi Nasional, Provinsi Sumatera Utara dan Kabupaten Padang Lawas Tahun 2019-2023

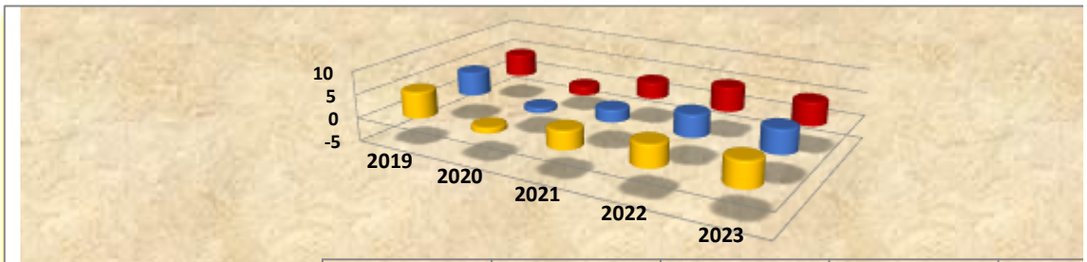

	2019	2020	2021	2022	20
Kabupaten Padang Lawas	5,64	1,18	3,83	4,61	5,
Provinsi Sumatera Utara	5,22	-1,07	2,61	4,73	5,
Ekonomi Nasional	5,02	-2,07	3,69	5,31	5,

Sumber : Kabupaten Padang Lawas Dalam Angka, Tahun 2024
Sumatera Utara Dalam Angka, Tahun 2024

2.1.2.1.2 PDRB perkapita

Pendapatan per kapita merupakan gambaran rata-rata pendapatan yang mungkin dapat diterima oleh setiap penduduk sebagai hasil dari proses produksi. PDRB per kapita diperoleh dengan cara membagi total nilai PDRB dengan jumlah penduduk pertengahan tahun. Pendapatan per kapita sering digunakan sebagai tolok ukur kemakmuran dan tingkat pembangunan sebuah daerah. Asumsi awal adalah semakin besar pendapatan per kapitanya, semakin makmur daerah tersebut. Hal ini dikarenakan peningkatan PDRB per Kapita merupakan sinyal awal adanya peningkatan perekonomian daerah sehingga secara otomatis akan meningkatkan kesejahteraan masyarakat meskipun tidak secara langsung.

PDRB Per Kapita Atas Dasar Harga Berlaku Kabupaten Padang Lawas yang tertinggi terjadi di tahun 2023 dengan jumlah Rp. 58,51 Juta, sedangkan yang terendah terdapat pada tahun 2020 dengan jumlah Rp. 41,86 Juta. Berikut adalah tabel PDRB Per Kapita Atas Dasar Harga Berlaku di Kabupaten Padang Lawas.

Tabel 2.20
PDRB Per Kapita Atas Dasar Harga Berlaku Tahun 2020-2023 di Kabupaten Padang Lawas

Rincian	Tahun			
	2020	2021	2022	2023
Atas Dasar Harga Konstan				
Produk Domestik Regional Bruto (Rp. Milyar)	11.997,10	13.139,14	14,586,76	16.127,08
Penduduk Pertengahan Tahun (Jiwa)	261.011	263.719	267.275	275.648
Produk Domestik Regional Bruto Per Kapita (Rp. Juta)	41,86	49,82	54,58	58,51

Sumber : Badan Pusat Statistik Kabupaten Padang Lawas, 2024

PDRB Per Kapita Atas Dasar Harga Konstan Kabupaten Padang Lawas yang tertinggi terjadi di tahun 2023 dengan jumlah Rp. 33,37 Juta, sedangkan yang terendah terdapat pada tahun 2020 dengan jumlah Rp. 30,86 Juta. Berikut adalah tabel PDRB Per Kapita Atas Dasar Harga Konstan di Kabupaten Padang Lawas.

Tabel 2.21
PDRB Per Kapita Atas Dasar Harga Konstan Tahun 2020-2023
di Kabupaten Padang Lawas

Rincian	Tahun			
	2020	2021	2022	2023
Atas Dasar Harga Berlaku				
Produk Domestik Regional Bruto (Rp. Milyar)	8.053,50	8.362,13	8.747,96	9.197,63
Penduduk Pertengahan Tahun (Jiwa)	261.011	263.719	267.275	275.648
Produk Domestik Regional Bruto Per Kapita (Rp. Juta)	30,86	31,71	32,73	33,37

Sumber : Badan Pusat Statistik Kabupaten Padang Lawas, 2024

Laju Pertumbuhan PDRB Atas Dasar Harga Konstan Kabupaten Padang Lawas setiap tahunnya mengalami fluktuatif, laju pertumbuhan Kabupaten Padang Lawas tertinggi terjadi pada tahun 2019 yaitu sebesar 5,64 persen dan yang terendah terjadi pada tahun 2020 sebesar 1,18 persen yang diakibatkan masuknya covid-19 ke Indonesia di awal tahun 2020 ini. Jika di bandingkan dengan Kabupaten/Kota se-Wilayah Pantai Barat laju pertumbuhan PDRB atas harga konstan Kabupaten Padang Lawas pada Tahun 2023 berada pada posisi ketiga dengan nilai 5,14 persen.

Tabel 2.22
PDRB Laju Pertumbuhan Atas Harga Konstan Wilayah Pantai Barat Tahun 2019-2023

No	Kabupaten / Kota	Pertumbuhan Ekonomi				
		2019	2020	2021	2022	2023*
1	Kota Padangsidimpuan	5,51	-0,37	2,75	4,77	5,09
2	Kabupaten Padang Lawas	5,64	1,18	3,83	4,61	5,14
3	Kabupaten Tapanuli Selatan	5,23	0,39	3,24	4,78	5,11
4	Kabupaten Mandailing Natal	5,30	-0,94	3,20	4,34	4,93
5	Kabupaten Padang Lawas Utara	5,61	1,14	3,26	4,12	4,92
6	Kota Sibolga	5,20	-1,36	2,10	4,15	4,20
7	Kabupaten Tapanuli Tengah	5,18	-0,76	2,56	4,18	4,23
Rata-rata		5,38	-0,10	2,99	4,42	4,80

Sumber : Sumatera Utara Dalam Angka Tahun 2024

2.1.2.1.3 Inflasi

Secara sederhana inflasi diartikan sebagai meningkatnya harga-harga secara umum dan terus menerus. Kenaikan harga dari satu atau dua barang saja tidak dapat disebut inflasi kecuali bila kenaikan itu meluas (atau mengakibatkan kenaikan harga) pada barang lainnya. Inflasi merupakan salah satu indikator dalam perencanaan pembangunan satu daerah atau wilayah. Dengan inflasi dapat diukur persentase kenaikan harga barang/jasa yang secara umum dikonsumsi oleh masyarakat.

Kabupaten Padang Lawas bukan merupakan salah satu kota tempat survei inflasi. Inflasi di Kabupaten Padang Lawas mengacu pada Kota Padangsidimpuan. Pada tahun 2023 laju inflasi Kota Padangsidimpuan menurut kelompok komoditi yang tertinggi terdapat pada komoditi Transportasi, komunikasi & Jasa Keuangan sebesar 12,44 persen, sementara kelompok komoditi terendah terdapat pada komoditi Sandang yaitu sebesar 1,66 persen. Untuk lebih jelasnya dapat disajikan pada tabel berikut :

Tabel 2.23
Laju Inflasi Kota Padangsidimpuan Menurut Kelompok Komoditi Tahun 2019-2023

Kelompok	2019	2020	2021	2022	2023*
Inflasi Umum	2,15	3,27	0,48	4,46	4,46
Bahan Makanan	-0,68	3,18	0,00	3,76	3,76
Makanan Jadi, minuman, rokok /tembakau	2,1	5,7	1,36	5,92	5,92
Perumahan, air, listrik, gas & Bahan Bakar	1,99	0,14	-0,83	2,73	2,73
Sandang	5,51	0,28	0,79	1,66	1,66
Kesehatan	8,77	1,03	-0,07	5,43	5,43
Pendidikan, rekreasi & Olahraga	9,73	-0,3	2,33	4,58	4,58
Transportasi, komunikasi & Jasa Keuangan	0,28	-7,76	-0,15	12,44	12,44

Sumber : Padangsidimpuan Dalam Angka, Tahun 2023

2.1.2.1.4 Indeks Gini

Salah satu ukuran ketimpangan yang paling umum digunakan untuk menganalisa tingkat kesenjangan di suatu daerah adalah indeks gini (gini ratio), dimana berkisar antara 0 sampai 1.

Berdasarkan data dari Badan Pusat Statistik Kabupaten Padang Lawas menunjukkan gini ratio Kabupaten Padang Lawas selama kurun waktu 2019 -2023 termasuk dalam kategori ketimpangan yang merata. Gini ratio Kabupaten Padang Lawas yang terkecil terdapat pada tahun 2023 yakni sebesar 0,225 poin, sedangkan yang tertinggi terjadi di tahun 2020 yaitu sebesar 0,265 poin. Sementara gini ratio Provinsi Sumatera Utara gini ratio yang terkecil terjadi pada tahun 2023 yaitu sebesar 0,309 poin sedangkan

untuk yang tertinggi terdapat di tahun 2019 yaitu sebesar 0,317 poin. Ketimpangan tersebut menggambarkan bahwa Kabupaten Padang Lawas masih dalam tingkat kesenjangan yang baik. Untuk lebih jelasnya berikut merupakan tabel perbandingan *Gini Cofficient* Kabupaten Padang Lawas dan Provinsi Sumatera Utara.

Tabel 2.24
***Gini Cofficient* Kabupaten Padang Lawas**
dan Provinsi Sumatera Utara Tahun 2019-2023

No	Tahun	Kabupaten Padang Lawas	Provinsi Sumatera Utara
1	2019	0,231	0,317
2	2020	0,265	0,316
3	2021	0,252	0,314
4	2022	0,227	0,312
5	2023	0,225	0,309

Sumber : Badan Pusat Statistik Kabupaten Padang Lawas, Tahun 2024

Sedangkan jika dibandingkan dengan data capaian Kabupaten/Kota Wilayah Pantai Barat Tahun 2023 *Gini Cofficient* Kabupaten Padang Lawas berada pada urutan ke 2 (dua) dengan nilai sebesar 0,225 poin.

Tabel 2.25
***Gini Cofficient* Wilayah Pantai Barat 2019-2023**

No	Kab/Kota	Gini Ratio (Poin)				
		2019	2020	2021	2022	2023
1	Kota Padangsidimpuan	0,359	0,359	0,317	0,275	0,267
2	Kabupaten Padang Lawas	0,231	0,265	0,252	0,227	0,225
3	Kabupaten Tapanuli Selatan	0,272	0,272	0,256	0,209	0,219
4	Kabupaten Mandailing Natal	0,257	0,257	0,240	0,244	0,249
5	Kabupaten Padang Lawas Utara	0,298	0,298	0,255	0,245	0,241
6	Kota Sibolga	0,303	0,303	0,276	0,346	0,246
7	Kabupaten Tapanuli Tengah	0,317	0,317	0,292	0,233	0,241
	Rata-rata	**0,291**	**0,296**	**0,110**	**0,254**	**0,241**

Sumber : Badan Pusat Statistik Kabupaten Padang Lawas, Tahun 2024

2.1.2.1.5 Indeks Ketimpangan Gender (IKG)

Indeks Ketimpangan Gender (IKG) adalah metrik gabungan dari ketidaksetaraan gender yang menggunakan tiga dimensi: kesehatan reproduksi, pemberdayaan, dan pasar tenaga kerja. Nilai IKG yang rendah menunjukkan rendahnya ketidaksetaraan antara perempuan dan laki-laki, dan sebaliknya. Pengukuran IKG disusun untuk membantu pemerintah dan berbagai pemangku kepentingan dalam mengevaluasi adanya perbedaan pencapaian pembangunan baik oleh penduduk lakilaki maupun perempuan.

Berdasarkan data dari Badan Pusat Statistik tahun 2019 sampai tahun 2023, Kabupaten Padang Lawas menunjukkan nilai yang fluktuatif dimana yang terendah yaitu pada tahun 2023 sebesar 0,585 dan tertinggi

tahun 2020 sebesar 0,627. Untuk lebih lanjut perbandingan nilai IKG Kabupaten Padang Lawas, Provinsi Sumatera Utara dan Nasional dapat dilihat pada tabel berikut.

Tabel 2.26
Indeks Ketimpangan Gender (IKG) Kabupaten Padang Lawas 2019-2023

No	Wilayah	Tahun				
		2019	2020	2021	2022	2023
1	Kabupaten Padang Lawas	0,617	0,627	0,612	0,594	0,585
2	Provinsi Sumatera Utara	0,484	0,468	0,445	0,442	0,425
3	Nasional	0,488	0,472	0,465	0,459	0,447

Sumber : Badan Pusat Statistik, Tahun 2024

2.1.2.1.6 Indeks Pemberdayan Gender (IDG)

Indeks Pemberdayaan Gender (Gender Empowerment Index) yang selanjutnya disingkat IDG adalah salah satu indikator yang digunakan untuk mengukur terlaksananya keadilan dan kesetaraan gender berdasarkan partisipasi politik dan pengambilan keputusan yang dilihat dari proporsi laki-laki dan perempuan dalam parlemen, partisipasi ekonomi dan pengambilan keputusan yang dilihat dari 2 (dua) indikator yaitu proporsi laki-laki dan perempuan sebagai legislator, pejabat senior dan manager serta presentase laki-laki dalam posisi profesional dan teknis dan sumber ekonomi yang diukur dengan perkiraan pendapatan laki-laki dan perempuan.

Dimana diharapkan tujuan dalam peningkatan kesetaraan dan keadilan dalam kedudukan, peranan dan tanggung jawab laki-laki dan perempuan sebagai insan dan sumber daya pembangunan dan meningkatkan peran dan kemandirian suatu lembaga yang menangani pemberdayaan perempuan.

Dari data Badan Pusat Statistik sejak tahun 2019 sampai tahun 2023, Kabupaten Padang Lawas menunjukkan nilai Indeks Pemberdayaan Gender (IDG) Kabupaten Padang Lawas yang fluktuatif. Dimana nilai yang tertinggi pada tahun 2023 yaitu sebesar 58,95 dan terendah tahun 2020 sebesar 55,43. Untuk lebih lanjut perbandingan nilai IDG Kabupaten Padang Lawas, Provinsi Sumatera Utara dan Nasional dapat dilihat pada berikut.

Tabel 2.27
Indeks Pemberdayaan Gender (IDG) Kabupaten Padang Lawas 2019-2023

No	Wilayah	Tahun				
		2019	2020	2021	2022	2023
1	Kabupaten Padang Lawas	55,81	55,43	57,61	56,37	58,95
2	Provinsi Sumatera Utara	67,76	67,52	67,79	69,33	69,18

3	Nasional	75,24	75,57	76,26	76,59	76,90

Sumber : Badan Pusat Statistik, Tahun 2024

2.1.2.2 Fokus Kesejahteraan Masyarakat

Fokus kesejahteraan sosial dalam analisis hasil pembangunan Padang Lawas dapat dilihat dari beberapa aspek, antara lain aspek pendidikan, kesehatan dan ketenagakerjaan serta kemiskinan. Namun dari aspek-aspek tersebut terdapat aspek utama sekaligus *ultimate impact* dalam melihat kesejahteraan sosial masyarakat yakni melalui analisis pencapaian Indeks Pembangunan Manusia (IPM). Berikut analisis lebih lanjut dalam melihat fokus kesejahteraan sosial Kabupaten Padang Lawas.

2.1.2.2.1 Indeks Pembangunan Manusia (IPM)

Pembangunan daerah merupakan pembangunan yang bertujuan untuk meningkatkan kesejahteraan masyarakat baik secara vertikal (menyeluruh di semua lapisan masyarakat) dan horizontal (kehidupan lebih baik dari segala bidang). Keberhasilan pembangunan daerah dapat terwujud apabila selaras dengan pembangunan manusia. Untuk melihat keberhasilan pembangunan manusia salah satunya dilakukan dengan menggunakan IPM sebagai indeks komposit yang dapat diperbandingkan di seluruh wilayah Indonesia.

Indeks pembangunan manusia atau *Human Development Index* (HDI) yang diperkenalkan oleh *United Nations Development Programes* (UNDP) sejak tahun 1990 adalah sebuah indeks komposit untuk mengukur keberhasilan atau kinerja suatu negara/wilayah dalam bidang pembangunan manusia. Dengan IPM, kita bisa melakukan analisis pembandingan pencapaian pembangunan manusia antar wilayah. Berdasarkan metode penghitungan terbaru, IPM dibangun melalui pendekatan 4 (empat) dimensi dasar yang mencakup Angka Harapan Hidup (kesehatan), Harapan Usia Lama Sekolah (Pendidikan), Rata-rata Lama Sekolah (pendidikan) dan Pengeluaran Per Kapita yang disesuaikan (standar hidup layak/ekonomi). Untuk lebih jelasnya dapat dilihat pada tabel berikut :

Tabel 2.28
Komponen Indeks Pembangunan Manusia (IPM)
Kabupaten Padang Lawas Tahun 2020-2023

Komponen	Satuan	Capaian			
		2020	2021	2022	2023
Angka Harapan Hidup	Tahun	70,98	71,01	71,27	71,52
Harapan Usia Lama Sekolah	Tahun	13,03	13,27	13,41	13,70
Angka Rata-rata Lama Sekolah	Tahun	9,01	9,02	9,31	9,43

Pengeluaran Rill Perkapita	Rupiah (Juta)	8.807	8.921	9.207	9.395
Indeks Pembangunan Manusia Kabupaten Padang lawas	Persen	68,25	70,48	71,41	72,16

Sumber: Badan Pusat Statistik Kabupaten Padang Lawas, Tahun 2024

Indeks Pembangunan Manusia (IPM) Kabupaten Padang Lawas terus mengalami peningkatan dari tahun 2020 sebesar 68,25 hingga tahun 2023 menjadi sebesar 72,16. Perkembangan capaian IPM Kabupaten Padang Lawas, Provinsi Sumatera Utara dan Nasional dapat dilihat sebagai berikut :

Gambar 2.8
Perbandingan Indeks Pembangunan Manusia Kabupaten Padang Lawas, Provinsi Sumatera Utara, dan Nasional Tahun 2020-2023

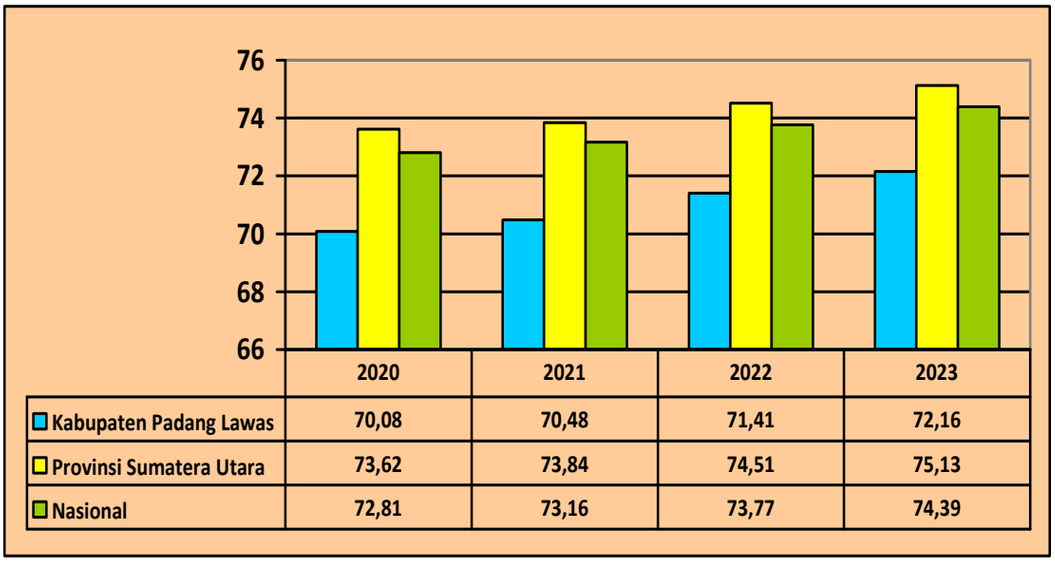

Sumber: Kabupaten Padang Lawas Dalam Angka, Tahun 2024
Sumatera Utara Dalam Angka, tahun 2024, Badan Pusat Statistik, Tahun 2024

Capaian Indeks Pembangunan Manusia Kabupaten Padang Lawas tertinggi pada tahun 2023 sebesar 72,16 poin dan terendah berada pada tahun 2020 sebesar 70,08 poin. Untuk lebih jelasnya dapat dilihat dari tabel dibawah ini :

Tabel 2.29
Perbandingan Peringkat Indeks Pembangunan Manusia (IPM) Kabupaten Padang lawas Dengan Kabupaten Sekitar Tahun 2019-2023

NO	Kabupaten / Kota	2020	2021	2022	2023
1	Medan	81,31	81,58	82,13	82,61
2	Pematang siantar	78,75	79,17	79,71	80,46
3	Binjai	76,45	76,57	77,50	78,11
4	Deli Serdang	76,11	76,21	76,86	77,16
5	Padangsidimpuan	76,93	77,19	77,73	78,10
6	Tebing Tinggi	76,40	76,65	77,39	78,17
7	Toba	76,81	77,03	77,58	77,83
8	Karo	75,40	75,81	77,37	76,88
9	Sibolga	75,56	75,87	76,69	77,07
10	Tapanuli Utara	75,77	76,06	76,43	76,86
11	Simalungun	74,19	74,33	74,68	75,17
12	Labuhan batu	73,08	73,16	73,96	74,70

NO	Kabupaten / Kota	2020	2021	2022	2023
13	Labuhanbatu Utara	73,47	73,73	74,61	75,45
14	Dairi	73,63	73,89	74,60	75,18
15	Labuhanbatu Selatan	72,86	73,15	73,59	74,23
16	L a n g k a t	73,14	73,50	74,03	74,33
17	Samosir	71,56	71,75	72,57	72,93
18	Serdang Bedagai	71,93	72,25	72,89	73,40
19	A s a h a n	72,35	72,55	73,18	73,59
20	Tapanuli Selatan	73,16	73,37	73,96	74,58
21	Padang Lawas Utara	71,69	71,96	72,77	73,45
22	Tapanuli Tengah	71,10	71,48	72,18	72,77
23	Gunung sitoli	70,22	70,51	71,11	71,55
24	Humbang Hasundutan	70,70	71,28	72,05	72,49
25	Tanjung balai	73,48	73,78	74,73	75,42
26	Padang Lawas	70,08	70,48	71,41	72,16
27	Batu Bara	70,57	70,80	71,75	72,56
28	Pakpak Bharat	70,30	70,65	71,57	72,30
29	Mandailing Natal	70,89	71,31	72,17	72,65
30	Nias Utara	63,17	63,63	64,55	65,44
31	N i a s	62,55	63,37	64,30	65,15
32	Nias Selatan	62,78	63,24	64,05	64,98
33	Nias Barat	62,58	63,05	63,96	64,68

Sumber : Sumatera Utara dalam Angka, Tahun 2024

Berikut ini capaian indeks pembangunan manusia (IPM) dimana Kabupaten Padang Lawas tertinggi pada tahun 2023 sebesar 70,34 poin dan terendah berada pada tahun 2019 sebesar 68,16 poin. Untuk lebih jelasnya dapat dilihat dari tabel dibawah ini.

Gambar 2.9
Perbandingan Peringkat Indeks Pembangunan Manusia (IPM)
Kabupaten Padang lawas Dengan Kabupaten Sekitar Tahun 2023

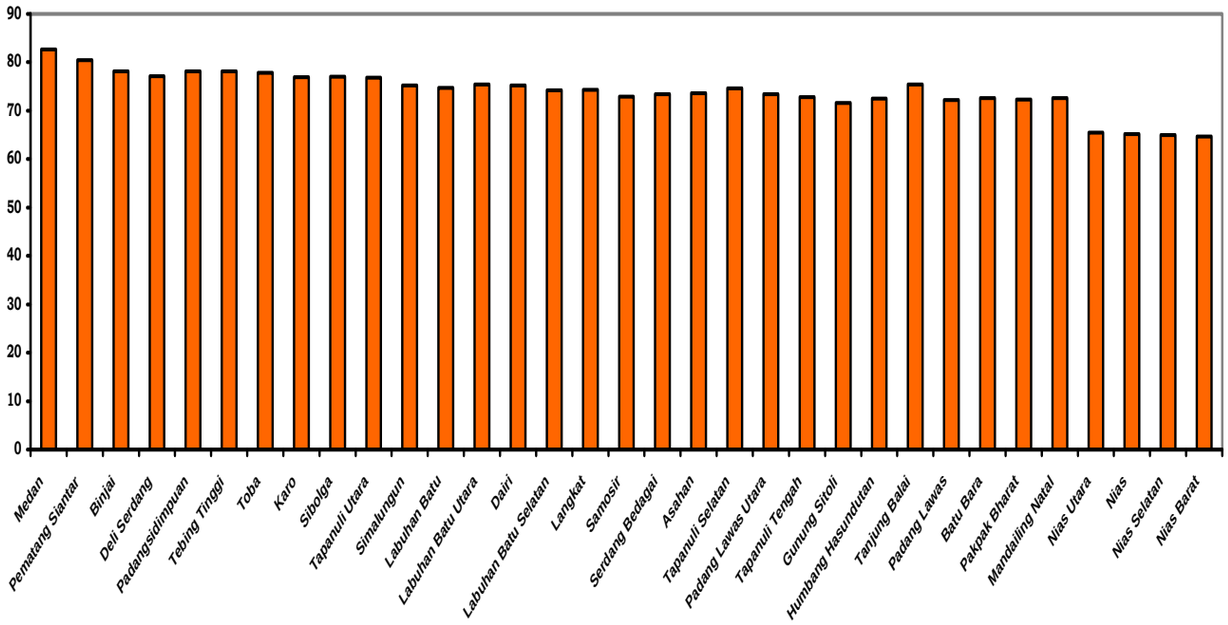

Sumber: Sumatera Utara Dalam Angka, tahun 2024

2.1.2.2.2 Perkembangan Penduduk Miskin

Kemiskinan merupakan permasalahan yang dihadapi oleh semua daerah tak terkecuali Kabupaten Padang Lawas. Salah satu indikator yang digunakan untuk mengukur jumlah penduduk miskin yaitu menggunakan garis kemiskinan. Garis kemiskinan menunjukkan jumlah rupiah minimum yang dibutuhkan untuk memenuhi kebutuhan pokok minimum makanan yang setara dengan 2.100 kilo kalori per kapita per hari dan kebutuhan pokok bukan makanan. Penduduk yang memiliki rata-rata pengeluaran konsumsi per kapita per bulan di bawah garis kemiskinan dikategorikan sebagai penduduk miskin.

Perkembangan Penduduk Miskin di Kabupaten Padang Lawas dari tahun 2019 sampai dengan 2023 mengalami perubahan pada setiap tahunnya, dapat dilihat jelas bahwa dari tahun 2019 hingga 2023 persentase penduduk miskin Kabupaten Padang Lawas tertinggi pada tahun 2021 sebesar 8,69 persen dan yang terendah sebesar 2023 sebesar 7,89 persen. Berikut adalah tabel jumlah dan persentase penduduk miskin Kabupaten Padang Lawas.

Tabel 2.30
Jumlah dan Persentase Penduduk Miskin
Kabupaten Padang Lawas Tahun 2019-2023

No	Wilayah	Jumlah (Ribu Jiwa) /Persentase Penduduk Miskin (%)									
		2019		2020		2021		2022		2023	
		%	Jumlah	%	Jumlah	%	Jumlah	%	Jumlah	%	Jumlah
1	Kabupaten Padang Lawas	8,28	23,17	8,37	23,87	8,69	25,78	8,05	24,45	7,89	24,51
2	Provinsi Sumatera Utara	8,83	1285,87	8,75	1286,56	9,01	1345,75	8,42	1272,7	8,15	1254,01

Sumber : Kabupaten Padang Lawas dalam Angka, Tahun 2024
Provinsi Sumatera Utara dalam Angka, Tahun 2024

Perkembangan Indeks kedalaman Kemiskinan Kabupaten Padang Lawas tertinggi pada tahun 2019 sebesar 1,64 persen dan terendah pada tahun 2022 sebesar 0,93 persen. Indeks Keparahan Kemiskinan tertinggi juga pada tahun 2019 sebesar 0,47 persen dan terendah tahun 2022 sebesar 0,17 persen. Hal ini dapat di lihat sebagaimana tabel berikut.

Tabel. 2.31
Indeks Kedalaman Kemiskinan (P1) dan Indeks Keparahan Kemiskinan(P2)
Kabupaten Padang Lawas Tahun 2019-2023

Indikator	Kabupaten Padang Lawas					Provinsi Sumatera Utara				
	2019	2020	2021	2022	2023	2019	2020	2021	2022	2023
Indeks Kedalaman Kemiskinan	1,64	1,19	1,33	0,93	1,44	1,37	1,51	1,52	1,36	1,26
Indeks Keparahan Kemiskinan	0,47	0,29	0,34	0,17	0,42	0,31	0,39	0,38	0,34	0,32

Sumber: Kabupaten Padang Lawas Dalam Angka, Tahun 2024
Provinsi Sumatera Utara Dalam Angka, Tahun 2024

Jika dibandingkan dengan data capaian Kabupaten/Kota Wilayah Pantai Barat, maka tingkat kemiskinan Kabupaten Padang Lawas berada pada urutan ke 3 terendah dengan persentase 7,89 persen atau berjumlah 24,51 ribu jiwa.

Tabel 2.32
Kemiskinan Wilayah Pantai Barat Tahun 2019-2023

No	Kab/Kota	Kemiskinan									
		Jumlah (ribu jiwa)					Persen				
		2019	2020	2021	2022	2023	2019	2020	2021	2022	2023
1	Kota PadangSidimpuan	16,06	16,56	17,28	16,03	16,15	7,26	7,4	7,53	6,89	6,85
2	Kab. Padang Lawas	23,17	23,87	25,78	24,45	24,51	8,28	8,37	8,69	8,05	7,89
3	Kab. Tapsel	24,22	23,96	25,01	23,05	20,09	8,28	8,47	8,80	8,07	7,01
4	Kab. Madina	40,64	41,31	43,24	40,98	41,04	9,11	9,18	9,49	8,92	8,86
5	Kab. Paluta	26,06	26,79	28,37	26,09	26,17	9,6	9,7	9,92	8,94	8,79
6	Kota . Sibolga	10,82	10,49	10,80	10,05	10,02	12,36	11,95	12,33	11,47	11,42
7	Kab. Tapteng	46,99	47,19	49,95	47,07	47,09	12,53	12,38	12,67	11,71	11,50
	Rata-rata	**26,85**	**27,17**	**0,00**	**26,82**	**26,44**	**9,63**	**9,64**	**0,00**	**9,15**	**8,90**

Sumber : Provinsi Sumatera Utara dalam Angka Tahun 2024

2.1.2.2.3 Angka Melek Huruf

Salah satu kebutuhan dasar penduduk untuk berkomunikasi adalah kemampuan membaca dan menulis. Hal ini merupakan kemampuan minimum yang dibutuhkan penduduk untuk bermasyarakat, sehingga penduduk dapat berperan aktif dalam pembangunan berkesinambungan di Kabupaten Padang Lawas.

Angka Melek Huruf adalah persentase penduduk usia 15 tahun keatas yang bias membaca dan menulis serta mengerti sebuah kalimat sederhana dalam hidupnya sehari-hari. Angka Melek Huruf dapat digunakan untuk:

1. Mengukur keberhasilan program-program pemberantasan buta huruf, terutama di daerah pedesaan di Indonesia dimana masih tinggi jumlah penduduk yang tidak pernahbersekolah atau tidak tamat SD.
2. Menunjukkan kemampuan penduduk di suatu wilayah dalam menyerap informasi dari berbagai media.
3. Menunjukkan kemampuan untuk berkomunikasi secara lisan dan tertulis.

Semakin besar angka melek huruf berarti semakin banyak penduduk yang mampu dan mengerti baca tulis yang akan berpengaruh terhadap penerimaan informasi dan ilmu pengetahuan, sebab langsung yang mempengaruhi angka melek huruf dan buta huruf orang dewasa adalah tidak tersedianya sarana dan prasarana belajar dimasyarakat, sedangkan sebab tidak langsung yang mempengaruhi angka melek huruf adalah status sosial ekonomi yang rendah dan kurangnya kesadaran masyarakat akan arti dan makna buta huruf. Perkembangan angka melek huruf di Kabupaten Padang Lawas dari tahun 2019–2023 mengalami pertumbuhan yang fluktuasi. Jumlah penduduk usia 15 tahun keatas paling tinggi tahun 2022 dan 2023 sebesar 177,139. Sedangkan yang terendah tahun 2019 sebesar 6,105 persen. Angka melek huruf Kabupaten Padang Lawas dan Provinsi Sumatera Utara sama-sama berada di angka 99 persen. Untuk lebih jelasnya dapat di lihat pada tabel dibawah ini.

Tabel 2.33
Perkembangan Angka Melek Huruf Kabupaten Padang Lawas Tahun 2019 – 2023

No	Wilayah	2019	2020	2021	2022	2023
1	Usia diatas 15 tahun yang bisa membaca dan menulis	6.105	16.760	169.214	174.500	174.564
2	Jumlah penduduk usia 15 tahun keatas	6.105	16.782	175.553	175.553	175.675
Angka Melek Huruf Kabupaten Padang Lawas		99	100	96	99	99
Angka Melek Huruf Provinsi Sumatera Utara		99	99	99	99	99

Sumber : Dinas Pendidikan Kabupaten Padang Lawas, Tahun 2024

2.1.2.2.4 Angka Rata-rata Lama Sekolah

Pendidikan dapat menggambarkan kualitas sumber daya manusia dari segi ilmu pengetahuan. Rata-rata lama sekolah (RLS) menggambarkan jumlah tahun yang digunakan oleh penduduk usia 15 tahun keatas dalam menjalani pendidikan formal. Angka RLS merupakan kombinasian tara partisipasi sekolah, jenjang pendidikan yang sedang dijalani, kelas yang diduduki, dan pendidikan yang telah ditamatkan. Angka ini mengindikasikan jumlah tahun yang digunakan oleh penduduk suatu wilayah dalam mengenyam pendidikan sekolah formal. Adapun cakupan penduduk yang dihitung dalam RLS adalah penduduk berusia 25 tahun keatas dengan asumsi pada umur 25 tahun, proses pendidikan sudah berakhir. Penghitungan ini mengikuti standar internasional yang digunakan oleh UNDP.

Angka rata-rata lama sekolah di Kabupaten Padang Lawas tertinggi terjadi pada tahun 2023 dengan nilai 9,43 persen sementara terendah terdapat pada tahun 2019 yaitu sebesar 8,69 persen. Jika di bandingkan dengan Provinsi Sumatera Utara angka rata-rata lama sekolah Kabupaten Padang Lawas masih berada di bawah angka rata-rata lama sekolah Provinsi Sumatera Utara dan di atas angka rata-rata lama sekolah Nasional. Untuk lebih jelasnya dapat dilihat pada tabel berikut ini:

Tabel 2.34
Angka Rata-rata Lama Sekolah Kabupaten Padang Lawas, Provinsi Sumatera Utara dan Nasional Tahun 2019-2023

No	Wilayah	Tahun					Target	
		2019	2020	2021	2022	2023	2025	2026
1	Kabupaten Padang Lawas	8,69	9,01	9,02	9,31	9,43	9,67	9,78
2	Provinsi Sumatera Utara	9,45	9,54	9,58	9,71	9,82	-	-
3	Nasional	8,34	8,48	8,54	8,69	8,77	-	-

Sumber : Sumatera Utara Dalam Angka, 2024
Badan Pusat Statistik, 2024

Berikut ini gambar perbandingan angka rata-rata lama sekolah Kabupaten Padang Lawas dengan Provinsi Sumatera Utara dan Nasional, Untuk lebih jelasnya dapat dilihat pada gambar berikut ini :

Gambar 2.10
Angka Rata-rata Lama Sekolah Kabupaten Padang Lawas, Provinsi Sumatera Utara dan Nasional Tahun 2019-2023

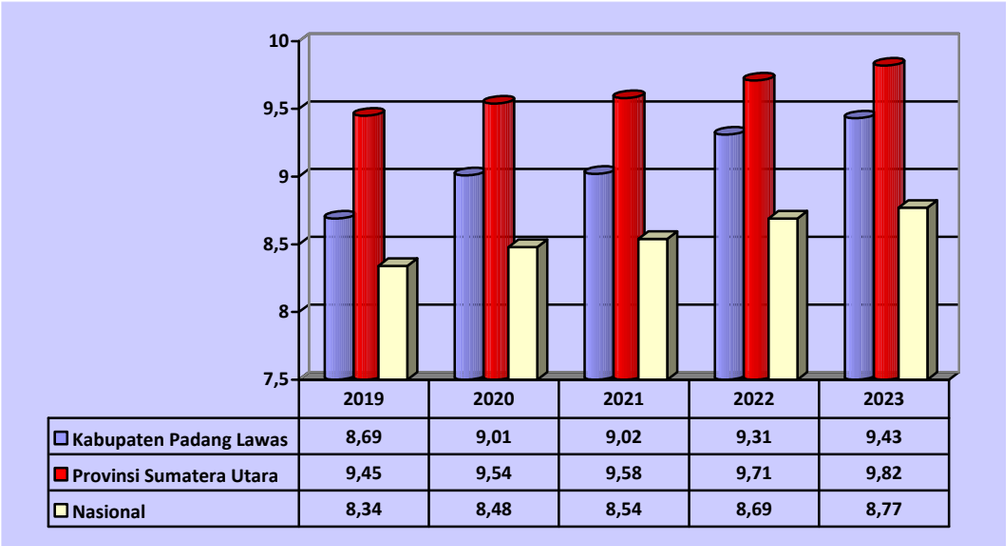

Sumber : Sumatera Utara Dalam Angka, 2024
Badan Pusat Statistik, 2024

Angka rata-rata lama sekolah Kabupaten Padang Lawas pada tahun 2023 mengalami peningkatan sebesar 9,43 persen, hal ini menunjukkan bahwa program dan kegiatan yang dilakukan oleh Pemerintah Kabupaten Padang Lawas khususnya di bidang Urusan Pendidikan terus membaik hal ini juga dapat dilihat dari tingkat capaian target-target SPM Bidang Pendidikan.

Jika angka rata-rata lama sekolah Kabupaten Padang Lawas tahun 2023 di bandingkan dengan Kabupaten/Kota di wilayah Pantai Barat maka posisi Kabupaten Padang Lawas berada pada urutan ke 5 (lima) setelah Kabupaten Tapanuli Selatan dan Padang Lawas Utara. Untuk lebih jelasnya dapat dilihat pada Table berikut ini.

Tabel 2.35
Rata-Rata Lama Sekolah Wilayah Pantai Barat Tahun 2019 – 2023

Kabupaten/Kota	Rata-Rata Lama Sekolah (Persen)				
	2019	2020	2021	2022	2023
Kota Padangsidimpuan	10,9	11,0	11,09	11,11	11,12
Kota Sibolga	10,2	10,4	10,41	10,43	10,44
Kabupaten Padang Lawas Utara	9,3	9,37	9,38	9,46	9,55
Kabupaten Tapanuli Selatan	9,3	9,28	9,29	9,34	9,51
Kabupaten Padang Lawas	8,69	9,01	9,02	9,31	9,43
Kabupaten Tapanuli Tengah	8,6	8,62	8,84	8,86	8,87
Kabupaten Mandailing Natal	8,8	8,62	8,63	8,76	8,84

Sumber : Sumatera Utara Dalam Angka, 2024

2.1.2.2.5 Harapan Lama Sekolah

Harapan lama sekolah Kabupaten Padang Lawas mengalami peningkatan setiap tahunnya. Pada tahun 2023 harapan lama sekolah di Kabupaten Padang Lawas sebesar 13,70 persen, sedangkan yang terkecil berada pada tahun 2019 dengan angka harapan lama sekolah sebesar 13,02 persen. Angka harapan lama sekolah Provinsi Sumatera Utara juga mengalami peningkatan setiap tahunnya, dimana angka harapan lama sekolah tertinggi terjadi pada tahun 2023 dengan nilai sebesar 13,48 persen sedangkan pada terendah pada tahun 2019 sebesar 13,15 persen. Begitu juga dengan Nasional angka harapan lama sekolah tertinggi terjadi pada tahun 2023 dan terendah tahun 2019. Untuk lebih jelasnya dapat dilihat pada tabel berikut ini.

Tabel 2.36
Harapan Lama Sekolah Kabupaten Padang Lawas,
Provinsi Sumatera Utara dan Nasional Tahun 2019 – 2023

No	Wilayah	Tahun					Target	
		2019	2020	2021	2022	2023	2025	2026
1	Kabupaten Padang Lawas	13,02	13,03	13,27	13,41	13,70	14,24	14,5
2	Provinsi Sumatera Utara	13,15	13,23	13,27	13,31	13,48	-	-
3	Nasional	12,95	12,98	13,08	13,10	13,15	-	-

Sumber : Kabupaten Padang Lawas Dalam Angka, Tahun 2024
Sumatera Utara Dalam Angka, Tahun 2024

Gambar 2.11
Harapan Lama Sekolah Kabupaten Padang Lawas,
Provinsi Sumatera Utara dan Nasional Tahun 2019–2023

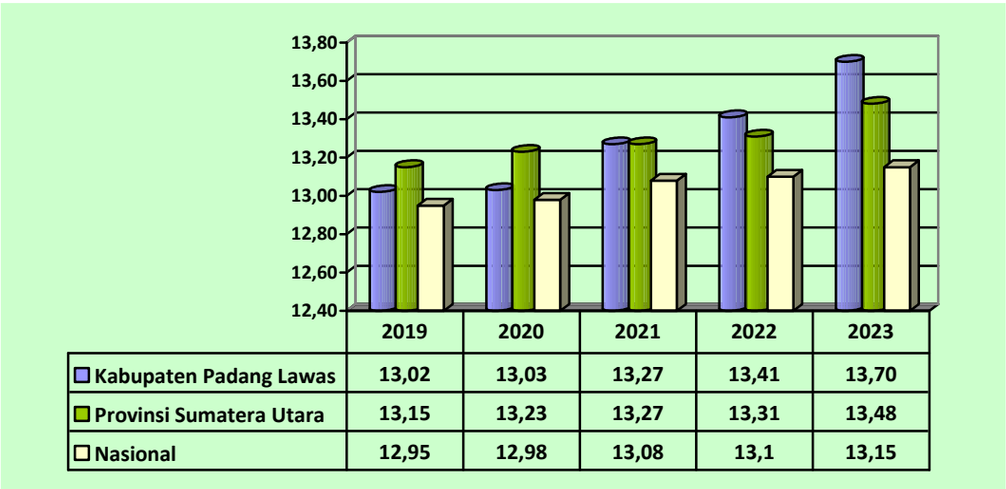

Sumber : Kabupapaten Padang Lawas, Tahun 2024
Sumatera Utara Dalam Angka, Tahun 2024
Badan Pusat Statistik, 2024

Jika dibandingkan dengan kondisi pendidikan di wilayah Pantai Barat khususnya indikator Harapan Lama Sekolah Kabupaten Padang Lawas di tahun 2023 sebesar 13,70 persen dan berada pada urutan ke 3 (tiga) setelah Kabupaten Mandailing Natal. Untuk lebih jelasnya dapat dilihat pada tabel dibawah ini.

Tabel 2.37
Persentase Kondisi Harapan Lama Sekolah Wilayah Pantai Barat Tahun 2019 - 2023

No	Kabupaten/Kota	Harapan Lama Sekolah (%)				
		2019	2020	2021	2022	2023
1	Kota Padangsidimpuan	14,51	14,54	14,56	14,58	14,59
2	Kabupaten Mandailing Natal	13,15	13,32	13,61	13,85	13,86
3	Kabupaten Tapanuli Selatan	13,10	13,24	13,35	13,37	13,58
4	Kota Sibolga	13,13	13,16	13,28	13,30	13,42
5	Kabupaten Padang Lawas	13,02	13,03	13,27	13,41	13,70
6	Kabupaten Tapanuli Tengah	12,66	13,06	13,07	13,24	13,49
7	Kabupaten Padang Lawas Utara	12,42	12,87	13,04	12,23	13,53

Sumber : Sumatera Utara Dalam Angka, Tahun 2024

2.1.2.2.6 Angka Harapan Hidup

Angka Harapan Hidup (AHH) merupakan indicator penyusun Indeks Pembangunan Manusia dalam bidang kesehatan dimana angka tersebut mengindikasikan rata-rata perkiraan banyak tahun yang dapat ditempuh oleh seseorang sejak lahir. AHH mencerminkan derajat kesehatan suatu masyarakat. Angka Harapan Hidup Kabupaten Padang Lawas semakin lama semakin meningkat yang mengindikasikan keberhasilan program dan kegiatan di bidang kesehatan. Perkembangan Harapan Hidup Kabupaten Padang Lawas dari tahun 2020 sampai dengan 2023 mengalami peningkatan, hal ini dapat dilihat pada gambar dibawah ini.

Gambar 2.12
Angka Harapan Hidup
Kabupaten Padang Lawas, Provinsi Sumatera Utara dan Nasional Tahun 2020– 2023

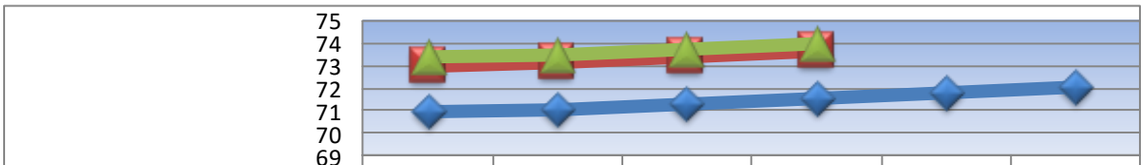

	2020	2021	2022	2023	Target 2025	Target 2026
Kabupaten Padang Lawas	70,98	71,01	71,27	71,52	71,77	72,05
Sumatera Utara	73,00	73,1	73,39	73,67		
Nasional	73,37	73,46	73,7	73,93		

Sumber : Badan Pusat Statistik, Tahun 2024

Pada tahun 2023 Angka Harapan Hidup Kabupaten Padang Lawas juga terus meningkat dengan capaian sebesar 71,52 persen. Hal ini mengindikasikan bahwa rata-rata tambahan umur seseorang yang diharapkan dapat terus hidup. Peningkatan tersebut salah satunya terjadi karena terpenuhinya kebutuhan hidup masyarakat Sumatera Utara dengan komponen pembangunan harapan lama sekolah, rata-rata rama rekolah, dan pengeluaran per kapita.

Jika dibandingkan dengan kondisi kesehatan di wilayah Pantai Barat khususnya indikator Usia Harapan Hidup di tahun 2023 maka posisi Kabupaten Padang Lawas berada pada urutan terendah dengan nilai sebesar 71,52 persen setelah Kabupaten Padang Lawas Utara. Untuk lebih jelasnya dapat dilihat pada tabel berikut ini.

Tabel 2.38
Persentase Usia Harapan Hidup Wilayah Pantai Barat Tahun 2019 – 2023

No	Kab/Kota	Usia Harapan Hidup (%)			
		2020	2021	2022	2023
1	Kota Padangsidimpuan	72,86	72,93	73,23	73,54
2	Kota Sibolga	72,97	73,21	73,75	74,02
3	Kabupaten Tapanuli Tengah	71,07	71,16	71,47	71,76
4	Kabupaten Padang Lawas Utara	71,00	71,04	71,32	71,57
5	Kabupaten Padang Lawas	70,98	71,01	71,27	71,52
6	Kabupaten Tapanuli Selatan	71,00	71,06	71,35	71,61
7	Kabupaten Mandailing Natal	70,95	71,00	71,35	71,72

Sumber : Sumatera Utara Dalam Angka, Tahun 2024

2.1.2.2.7 Persentase Balita Gizi Buruk

Gizi buruk adalah kondisi tubuh terparah yang mengalami kekurangan gizi dalam kurun waktu yang lama (menahun) yang umumnya terjadi pada anak-anak. Gizi buruk pada anak-anak sering kali disebabkan oleh kurangnya asupan makanan bergizi seimbang. Sedangkan persentase balita gizi buruk adalah persentase balita dalam kondisi gizi buruk terhadap jumlah balita. Data cakupan gizi buruk yang mendapat perawatan di Kabupaten Padang Lawas dari tahun 2019 sampai dengan 2023 adalah sebagai berikut :

Tabel 2.39
Persentase Cakupan Gizi Buruk Kabupaten Padang Lawas Tahun 2019 – 2023

No	Kabupaten/Kota	Cakupan Gizi Buruk (Persen)				
		2019	2020	2021	2022	2023
1	Kabupaten Padang Lawas	100%	100%	100%	100%	100%

Sumber : Dinas Kesehatan Kabupaten Padang Lawas, Tahun 2024

Cakupan gizi buruk tertangani di Kabupaten Padang Lawas mencapai angka 100 persen setiap tahunnya. Dilihat dari angka stunting Kabupaten Padang Lawas pada Tahun 2023 sebesar 17,70 persen dan tahun 2022 sebelumnya yang mencapai 35,80 Persen. Untuk lebih jelasnya dapat dilihat pada tabel berikut ini.

Tabel 2.40
Persentase Angka Stunting Wilayah Pantai Barat Tahun 2019 – 2023

No	Kabupaten/Kota	Stunting (%)				
		2019	2020	2021	2022	2023
1	Kabupaten Padang Lawas	15,42	41,95	5,50	35,80	17,70
2	Kota Sibolga	11,70	24,00	25,80	14,50	10,60
3	Kabupaten Tapanuli Selatan	26,96	23,8	30,80	39,40	15,60
4	Kota Padangsidimpuan	27,40	32,29	32,10	28,80	26,10
5	Kabupaten Mandailing Natal	36,50	49,91	47,70	34,20	20,70
6	Kabupaten Tapanuli Tengah	41,89	36,32	25,30	30,50	23,80
7	Kabupaten Padang Lawas Utara	45,73	49,28	33,10	29,20	21,80

Sumber : Studi Status Gizi Indonesia 2023

2.1.2.2.8 Tingkat Partisipasi Angkatan Kerja (TPAK)

Tingkat Partisipasi Angkatan Kerja (TPAK) merupakan indikator untuk melihat perbandingan jumlah angkatan kerja terhadap jumlah penduduk usia kerja. TPAK berguna untuk melihat potensi penduduk usia kerja dalam memproduksi barang dan jasa. Semakin tinggi TPAK menunjukkan semakin besar jumlah penduduk yang berpotensi memproduksi barang dan jasa. Tingkat partisipasi angkatan kerja (TPAK) Kabupaten Padang Lawas paling tinggi pada tahun 2023 sebesar 78,14 persen sedangkan yang terendah pada tahun 2022 sebesar 75,10 persen. Tingkat partisipasi angkatan kerja (TPAK) Provinsi Sumatera Utara yang tertinggi pada tahun 2023 sebesar 71,06 persen dan terendah pada tahun 2020 sebesar 68,67 persen. Untuk Tingkat pengangguran terbuka (TPT) Kabupaten Padang Lawas tertinggi pada tahun 2022 sebesar 5,90 persen dan terendah pada tahun 2021 sebesar 4,07 persen. Untuk Provinsi Sumatera Utara, Tingkat Penganguran terbuka (TPT) paling tinggi pada tahun 2020 sebesar 6,91 persen dan terendah pada tahun 2019 sebesar 5,41 persen. Berikut merupakan tabel tingkat partisipasi angkatan kerja (TPAK) dan tingkat pengangguran terbuka (perbandingan) penduduk umur 15 tahun keatas menurut Kabupaten Padang Lawas dan Provinsi Sumatera Utara.

Tabel 2.41
Tingkat Partisipasi Angkatan Kerja (TPAK) dan Tingkat Pengangguran Terbuka (TPT) Penduduk Umur 15 Tahun ke Atas Kab. Padang Lawas dan Provinsi Sumatera Utara Tahun 2019 - 2023 (%)

No	Wilayah	TPAK					TPT				
		2019	2020	2021	2022	2023	2019	2020	2021	2022	2023
1	Kabupaten Padang Lawas	76,1	76,93	75,23	75,1	78,14	4,24	4,11	4,07	5,9	5,75
2	Provinsi Sumatera Utara	70,19	68,67	69,10	69,53	71,06	5,41	6,91	6,33	6,16	5,89

Sumber : Provinsi Sumatera Utara dalam Angka, Tahun 2024

2.1.2.2.9 Opini BPK

Salah satu indikator kualitas akuntabilitas keuangan suatu daerah dapat dilihat dari opini auditor eksternal (BPK) atas penyajian laporan keuangan pemerintah yang terdiri dari Laporan Keuangan Pemerintah Pusat (LKPP), Laporan Keuangan Kementerian/Lembaga (LKKL), dan Laporan Keuangan Pemerintah Daerah (LKPD) yang komponennya meliputi: Neraca, Laporan Realisasi Anggaran, Laporan Arus Kas, dan Catatan atas Laporan Keuangan. Opini BPK secara bertingkat terdiri dari Tidak Wajar (TW), Tidak Memberikan Pendapat (TMP), Wajar Dengan Pengecualian (WDP), dan yang terbaik adalah Wajar Tanpa Pengecualian (WTP).

Dalam rangka peningkatan kualitas laporan keuangan Pemerintah Kabupaten Padang Lawas telah berusaha secara maksimal agar memperoleh Opini BPK yang baik terhadap kualitas laporan keuangan, sampai dengan tahun 2020 dan 2023 untuk pertama kalinya memperoleh opini Wajar Tanpa Pengecualian (WTP). Berikut ini adalah hasil perolehan Opini BPK terhadap kualitas laporan keuangan Pemerintah Kabupaten Padang Lawas selama kurun waktu tahun 2020 hingga 2023.

Tabel 2.42
Opini BPK terhadap Laporan Keuangan Pemerintah Kabupaten Padang Lawas Tahun 2019-2023

Indikator	Tahun				
	2019	2020	2021	2022	2023
Opini BPK	WTP	WTP	WTP	WDP	WDP

Sumber : Inspektorat Kabupaten Padang Lawas, Tahun 2024

2.1.2.2.10 Seni Budaya dan Olahraga

Perkembangan seni, budaya dan olahraga di Kabupaten Padang Lawas baru mulai berkembang dan akan terus maju, hal ini dikarenakan minat yang semakin meningkat dari masyarakat sehingga perlu dukungan

sarana dan prasarana dari pemerintah Kabupaten Padang Lawas. Peningkatan minat masyarakat terhadap perkembangan seni, budaya dan olahraga di Kabupaten Padang Lawas dapat dilihat dari jumlah jumlah capaian pembangunan di Kabupaten Padang Lawas yang terus meningkat. Jumlah klub olahraga per 10.000 penduduk di Kabupaten Padang Lawas terus meningkat sejak tahun 2018 sebanyak 21 klub menjadi 48 klub di tahun 2021 sampai 2023. Jumlah Gedung Olahraga per 10.000 penduduk di Kabupaten Padang Lawas mengalami penurunan pada tahun 2020 sebanyak 4 gedung turun menjadi 1 gedung di tahun 2021 sampai 2023 . Capaian Pembangunan Perkembangan Seni, Budaya dan Olahraga Kabupaten Padang Lawas dapat dilihat pada tabel berikut:

Tabel 2.43
Perkembangan Seni, Budaya dan Olahraga Kabupaten Padang Lawas Tahun 2019– 2023

No.	Capaian Pembangunan	2019	2020	2021	2022	2023*
1	Jumlah grup kesenian per 10.000 penduduk.	-	12	12	18	18
2	Jumlah gedung kesenian per 10.000 penduduk.	-	-	-	-	1
3	Jumlah penyelenggaraan festival seni dan budaya	-	10	10	10	10
4	Jumlah klub olahraga per 10.000 penduduk.	24	24	48	48	48
5	Jumlah gedung olahraga per 10.000 penduduk.	3	4	1	1	1

Sumber : Dinas Pemuda Olahraga dan Pariwisata Kabupaten Padang Lawas, Tahun 2024

Jumlah Klub Olahraga per 10.000 penduduk yang terbayak di kecamatan Barumun yaitu sebesar 10 klub. Perkembangan seni, budaya dan olahraga tahun 2023 perkecamatan di Kabupaten Padang Lawas dapat dilihat pada tabel berikut ini.

Tabel 2.44
Perkembangan Seni, Budaya dan Olahraga Kabupaten Padang Lawas Tahun 2023*

No.	Kecamatan	Jumlah grup kesenian per 10.000 penduduk	Jumlah gedung kesenian per 10.000 penduduk	Jumlah klub olahraga per 10.000 penduduk	Jumlah gedung olahraga per 10.000 penduduk
1.	Sosopan	-	-	2	-
2.	Ulu Barumun	-	-	2	1
3.	Barumun	-	-	10	-
4.	Barumun Selatan	-	-	2	-
5.	Lubuk Barumun	-	-	5	-
6.	Sosa	-	-	6	-
7.	Batang Lubu Sutam	-	-	1	-
8.	Hutaraja Tinggi	-	-	6	-
9.	Huristak	-	-	1	-
10.	Barumun Tengah	-	-	1	-
11.	Aek Nabara Barumun	-	-	1	-
12.	Sihapas Barumun	-	-	1	-

No.	Kecamatan	Jumlah grup kesenian per 10.000 penduduk	Jumlah gedung kesenian per 10.000 penduduk	Jumlah klub olahraga per 10.000 penduduk	Jumlah gedung olahraga per 10.000 penduduk
13.	Sosa Julu	-	-	2	-
14.	Hulu Sosa	-	-	1	-
15.	Sosa Timur	-	-	2	-
16.	Barumun Baru	-	-	4	-
17.	Barumun Barat	-	-	1	-
Jumlah		**-**	**-**	**48**	**1**

Sumber : Dinas Pemuda Olahraga dan Pariwisata Kabupaten Padang Lawas,Tahun 2024

2.1.3. Aspek Pelayanan Umum

2.1.3.1 Urusan Pemerintah Wajib dengan Pelayanan Dasar

Analisis kinerja atas layanan urusan wajib dilakukan terhadap indikator-indikator kinerja penyelenggaraan urusan wajib pemerintahan daerah, yang terbagi atas Urusan Pemerintahan Wajib yang Berkaitan dengan Pelayanan Dasar dan Urusan Pemerintahan Wajib yang Tidak Berkaitan Pelayanan Dasar.

2.1.3.1.1 Pendidikan

Pendidikan merupakan salah satu prioritas pembangunan Kabupaten Padang Lawas, karena pendidikan menjadi penentu yang paling utama dari daya saing suatu negara atau daerah.

1. Angka Partisipasi Sekolah

Berikut merupakan perkembangan Angka Partisipasi Sekolah menurut jenjang pendidikan yang ada di Kabupaten Padang Lawas. Pada tahun 2023 Nilai Perkembangan Angka Pertisipasi Sekolah untuk PAUD/TK Kabupaten Padang Lawas mencapai 98,52 %, sedangkan untuk tingkat pendidikan SD/MI mencapai 107,52 % serta untuk jenjang SMP/MTs perkembangan angka pertisipasi sekolah mencapai 105,60 %. Untuk lebih jelasnya dapat dilihat pada tabel berikut ini.

Tabel 2.45
Perkembangan Angka Partisipasi Sekolah (APS)
Kabupaten Padang Lawas Tahun 2019-2023

No	Jenjang Pendidikan	Perkembangan Angka Partisipasi Sekolah Kabupaten Padang Lawas (%)				
		2019	2020	2021	2022	2023
1	PAUD/ TK					
1.1	Jumlah Murid Usia <6 Tahun	8.534	9.134	9.452	9.462	9.424
1.2	Jumlah Penduduk Usia <6 Tahun	8.612	9.233	9.562	9.692	9.566
1.3	APS PAUD	99,3	93,93	98,85	97,63	98,52
2	SD/MI					
2.1	Jumlah Murid Usia 7-12 Tahun	39.512	37.442	36.234	39.892	35.722
2.2	Jumlah Penduduk Kelompok Usia 7-12 Tahun	37.997	32.153	38.010	37.240	38.410
2.3	APS SD/MI	98,00	85,87	104,90	103,65	107,52
3	SMP/MTs					

No	Jenjang Pendidikan	Perkembangan Angka Partisipasi Sekolah Kabupaten Padang Lawas (%)				
		2019	2020	2021	2022	2023
3.1	Jumlah Murid Usia 13-15 Tahun	17.086	14.340	17.922	18.120	18.200
3.2	Jumlah Penduduk Kelompok Usia 13-15 Tahun	18.385	16.894	18.646	18.956	19.225
3.3	APS SMP/MTs	92,00	117,80	104	104,60	105,60

Sumber : Dinas Pendidikan dan Kebudayaan Kabupaten Padang Lawas,Tahun 2024

2. Angka Partisipasi Kasar

Angka Partisipasi Kasar (APK) adalah proporsi anak sekolah aktif pada suatu jenjang pendidikan tertentu terhadap penduduk pada kelompok usia sekolah tertentu. Tujuan mengukur APK adalah untuk menunjukkan tingkat partisipasi penduduk secara umum pada suatu tingkat pendidikan di suatu wilayah/negara. Jika nilai APK mendekati atau lebih dari 100 persen menunjukkan bahwa ada penduduk yang sekolah belum mencukupi umur dan atau melebihi umur yang seharusnya. Selain itu juga dapat menunjukkan bahwa wilayah/negara tersebut mampu menampung penduduk usia sekolah lebih dari target yang sesungguhnya.

Angka Partisipasi Kasar Kabupaten Padang Lawas untuk jenjang pendidikan SD/MI yang tertinggi terdapat pada tahun 2022 yaitu sebesar 110,00 persen, sedangkan yang terendah terdapat di tahun 2019 yaitu sebsesar 98,71 persen, Untuk angka partisipasi kasar Kabupaten Padang Lawas untuk jenjang pendidikan SMP/MTs yang tertinggi terdapat pada tahun 2019 yaitu sebesar 98,42 persen, sedangkan yang terendah terdapat pada tahun 2022 yaitu sebesar 85,03. Sedangkan untuk angka partisipasi kasar tingkat SMA/SMK yang tertinggi terdapat pada tahun 2021 yaitu sebesar 108,17 persen sedangkan yang terendah terdapat pada tahun 2020 dengan nilai sebesar 89,83 persen. Untuk lebih jelasnya dapat di lihat pada tabel di berikut ini:

Tabel 2.46
Angka Partisipasi Kasar (APK) Kabupaten Padang Lawas dan Provinsi Sumatera Utara Tahun 2019-2023

No	Wilayah	Angka PartisipasiKasar (APK) %														
		2019			2020			2021			2022			2023		
		SD	SMP	SMA SMK	SD	SMP	SMA SMK	SD	SMP	SMA SMK	SD	SMP	SMA SMK	SD	SMP	SMA SMK
1	Kabupaten Padang Lawas	98,71	98,42	101,30	109,88	91,67	89,83	108,99	93,44	108,17	110,00	85,03	108,11	105,54	91,75	102,19
2	Provinsi Sumatera Utara	109,49	90,38	94,04	109,46	94,72	88,54	107,85	91,87	96,75	108,70	89,66	94,44	106,85	92,11	98,02

Sumber : Dinas Pendidikan Provinsi Sumatera Utara,Tahun 2024
Sumatera Utara Dalam Angka, tahun 2024
Badan Pusat Statistik Kabupaten Padang Lawas, Tahun 2024

3. Angka Partisipasi Murni

Angka Partisipasi Murni (APM) adalah Proporsi penduduk pada kelompok umur jenjang pendidikan tertentu yang masih bersekolah terhadap penduduk pada kelompok umur tersebut. Angka Partisipasi Murni Kabupaten Padang Lawas untuk jenjang pendidikan SD/MI yang tertinggi terdapat pada tahun 2023 yaitu sebesar 99,55 persen, sedangkan yang terendah terdapat di tahun 2019 yaitu sebesar 95,6 persen. Untuk angka partisipasi murni Kabupaten Padang Lawas untuk jenjang pendidikan SMP/MTs yang tertinggi terdapat pada tahun 2023 yaitu sebesar 85,77 persen, sedangkan yang terendah terdapat pada tahun 2022 yaitu sebesar 77,51 persen. Sedangkan untuk angka partisipasi murni tingkat SMA/SMK yang tertinggi pada tahun 2022 yaitu sebesar 66,36 dan yang terendah pada tahun 2019 yaitu sebesar 59,20. Untuk lebih jelasnya dapat di lihat pada tabel di berikut ini:

Tabel 2.47
Angka Partisipasi Murni Kabupaten Padang Lawas dan Provinsi Sumatera Utara Tahun 2019 – 2023

No	Wilayah	Angka PartisipasiMurni (APM) %														
		2019			2020			2021			2022			2023		
		SD	SMP	SMA SMK	SD	SMP	SMA SMK	SD	SMP	SMA SMK	SD	SMP	SMA SMK	SD	SMP	SMA SMK
1	Kabupaten Padang Lawas	95,6	85,4	59,20	98,98	84,47	62,71	99,32	85,41	62,38	99,47	77,51	66,36	99,55	85,77	66,12
2	Provinsi Sumatera Utara	97,67	80,26	67,53	97,72	80,56	67,99	97,69	81,13	67,99	98,35	81,25	66,3	97,95	82,09	68,67

Sumber : Dinas Pendidikan Provinsi Sumatera Utara,Tahun 2024
Sumatera Utara Dalam Angka, tahun 2024
Badan Pusat Statistik Kabupaten Padang Lawas, Tahun 2024

4. Rasio Ketersediaan Sekolah/Penduduk Usia Sekolah

Rasio jumlah gedung sekolah dan jumlah penduduk kelompok usia Kabupaten Padang Lawas menurut jenjang pendidikan SD/MI setiap tahunnya mengalami kenaikan hingga rasio tahun 2023 menjadi 388,24 , pada tahun 2019 merupakan rasio terkecil yakni sebesar 284,50. Sedangkan untuk tingkat jenjang pendidikan SMP/MTs rasio tertinggi terdapat pada tahun 2023 dengan nilai sebesar 706, sedangkan tahun 2020 merupakan rasio terkecil dengan rasio 308.

Tabel 2.48
Rasio Ketersediaan Sekolah Dan Penduduk Usia Sekolah
Tahun 2019 – 2023 Kabupaten Padang Lawas

No	Jenjang Pendidikan	2019	2020	2021	2022	2023
1	**SD/MI**					
1.1	Jumlah Gedung Sekolah	1081	1400	1.459	1.479	1.485
1.2	Jumlah Penduduk Kelompok Usia 7-12 Tahun	37.997	32.153	38.010	38.210	38.250
1.3	Rasio (Per 10.000 Penduduk)	284,50	435,42	383,85	387,07	388,24
2	**SMP/Mts**					
2.1	Jumlah Gedung Sekolah	691	642	708	1.011	2.642
2.2	Jumlah Penduduk Kelompok Usia 13-15 Tahun	18.385	16.894	17.251	16.852	37.442
2.3	Rasio (Per 10.000 Penduduk)	375,85	308	410	601	706

Sumber : Dinas Pendidikan Kabupaten Padang Lawas, Tahun 2024

5. Rasio Guru/Murid

Rasio jumlah guru dan murid jenjang pendidikan dasar SD/MI di Kabupaten Padang Lawas setiap tahun mengalami perkembangan fluktuatif. Rasio jumlah guru dan murid jenjang pendidikan dasar SD/MI di Kabupaten Padang Lawas tertinggi terjadi pada tahun 2020 yaitu sebesar 0,07. Sementara pada tahun 2019, 2021, 2022 dan 2023 Rasio jumlah guru dan murid jenjang pendidikan dasar SD/MI mengalami nilai yang tetap sebesar 0,06. Untuk rasio jumlah guru dan murid di jenjang pendidikan dasar SMP/MTs di Kabupaten Padang Lawas tertinggi pada tahun 2019 dan tahun 2020 sebesar 0,11, dan nilai terendah pada tahun 2021 sebesar 0,04. Untuk lebih jelasnya dapat di lihat pada tabel berikut ini :

Tabel 2.49
Rasio Guru dan Murid Jenjang Pendidikan Dasar
Tahun 2019 – 2023 Kabupaten Padang Lawas

No	Jenjang Pendidikan	2019	2020	2021	2022	2023
Jumlah Guru dan Murid Jenjang Pendidikan Dasar Kabupaten Padang Lawas						
1	SD/MI					
1.1	Jumlah Guru	2,255	2,642	2,293	2,473	2,435
1.2	Jumlah Murid	39,512	37,442	36,234	39,086	37,442
1.3	Rasio Guru/Murid	0,06	0,07	0,06	0,06	0,06
2	SMP/MTS					
2.1	Jumlah Guru	1,885	1,600	708	1,011	1,023
2.2	Jumlah Murid	17,086	14,269	15,693	17,086	17,544
2.3	Rasio Guru/Murid	0,11	0,11	0,04	0,06	0,06

Sumber : Dinas Pendidikan Kabupaten Padang Lawas, 2024

Jumlah guru TK/PAUD yang memenuhi kualifikasi S-1/D-IV di Kabupaten Padang Lawas. Pada tahun 2019 sebesar 562 orang, sedangkan pada tahun 2023 mengalami kenaikan sebesar 624. Hal ini mungkin dapat dipengaruhi bahwa jumlah guru TK/PAUD dapat berpindah ke sekolah dasar. Untuk jumlah guru SD/MI yang memenuhi kualifikasi S-1/D-IV pada tahun 2019 yakni sebesar 1.922 orang, sedangkan pada tahun 2023 mengalami kenaikan yakni sebesar 2.220 orang. Guru yang memenuhi kualifikasi S-1/D-IV ditingkat jenjang pendidikan SMP/MTs pada tahun 2019 yakni sebesar 1.285 orang, sedangkan pada tahun 2023 mengalami kenaikan yakni sebesar 1.453 orang. Dari data tersebut dapat di lihat bahwa jumlah guru di SD/MI merupakan jumlah guru yang lebih banyak memenuhi kualifikasi S-1/D-IV.

Tabel 2.50
Jumlah Guru yang memenuhi kualifikasi S1/D IV
Kabupaten Padang Lawas Tahun 2019 – 2023

No	Jenjang Pendidikan	2019	2020	2021	2022	2023
1	PAUD/ TK	562	402	561	598	624
2	SD/ MI	1.922	2.095	2.009	2.118	2.220
3	SMP/ MTs	1.285	1.496	1.425	1.453	1.453

Sumber : Dinas Pendidikan Kabupaten Padang Laws, Tahun 2024

6. Tingkat Capaian Target SPM Urusan Pendidikan

Tingkat capaian target SPM Urusan Pendidkan Kabupaten Padang Lawas mulai tahun 2019 sampai dengan 2023 dapat dilihat pada tabel berikut ini :

Tabel 2.51
Realisasi SPM Bidang Pendidikan

No.	Bidang/Jenis Layanan	Indikator Kinerja	Target Rencana Pencapaian	Batas Waktu Pencapaian	Realisasi				
					2019	2020	2021	2022	2023*
I	**Pendidikan**								
	Pendidikan formal								
	SD/ MI (Sekolah Dasar/ Madrasah Ibtidayah)	Partisipasi Anak Bersekolah (PAB)	95%	2025	99,96%	99,98%	99,97%	99,98%	99,98%
		Angka Putus Sekolah (APS)	< 1%	2025	0,30%	0,30%	0,25	2%	2%
		Jumlah sekolah yang memiliki sarana prasarana sesuai standar teknis	90%	2025	60%	60%	62%	63%	63%
		Pemenuhan jumlah guru yang diperlukan	90%	2025	20%	20%	20%	25%	25%
		Kualifikasi guru yang sesuai kompetensi yang ditetapkan secara nasional	90%	2025	82%	82%	85%	86%	86%
		Kelengkapan pemilikan buku pelajaran oleh siswa	95%	2025	92%	92%	95%	96%	96%
		Jumlah siswa per kelas	32 siswa/kelas	2025	32	32	32	32	32
		Jumlah siswa dengan nilai memuaskan terhadap uji sampel mutu pendidikan standar nasional	90%	2025	50%	50%	50%	65%	65%
		Jumlah lulusan yang melanjutkan ke SMP/MTs	95%	2025	89%	89%	90%	92%	92%
	SMP/ Mts	Partisipasi Anak Bersekolah (PAB)	90%	2025	80%	81%	91%	90%	90%
		Angka Putus Sekolah (APS)	< 1%	2025	1,22%	0,18%	0,70%	2,00%	2,00%

No.	Bidang/Jenis Layanan	Indikator Kinerja	Target Rencana Pencapaian	Batas Waktu Pencapaian	Realisasi				
					2019	2020	2021	2022	2023*
		Jumlah sekolah yang memiliki sarana prasarana sesuai standar teknis	90%	2025	70%	61%	70%	65%	65%
		Kepemilikan sekolah terhadap tenaga kependidikan non guru	80%	2025	70%	45%	47%	48%	48%
		Pemenuhan jumlah guru yang diperlukan	80%	2025	70%	5%	7%	72%	72%
		Kualifikasi guru yang sesuai kompetensi yang ditetapkan secara nasional	90%	2025	85%	90%	87%	92%	92%
		Kelengkapan pemilikan buku pelajaran oleh siswa	90%	2025	95%	98%	98%	98%	98%
		Jumlah siswa per kelas	36 siswa	2025	36	36	36	36	36
		Jumlah siswa dengan nilai memuaskan terhadap uji sampel mutu pendidikan standar nasional	90%	2025	90%	60%	90%	63%	63%
		Jumlah lulusan yang melanjutkan ke SMA/MA/SMK	70%	2025	88%	87%	88%	90%	90%
	Pendidikan Non Formal	Bisa membaca dan menulis	85%	2025	98%	98%	98%	98%	98%
		Orang buta aksara dalam kelompok usia 14 - 44 tahun	< 10%	2025	0,02%	0,02%	0,02%	0,02%	0,02%
	Kesetaraan SD (program Paket-A)	Peserta paket A bagi penduduk usia sekolah yang belum bersekolah SD/ MI	< 10%	2025	1,22%	1,12%	1,10%	0,06%	0,06%
		Peserta didik Paket A yang tidak aktif	< 5%	2025	0,10%	0,10%	0,20%	0,20%	0,20%

No.	Bidang/Jenis Layanan	Indikator Kinerja	Target Rencana Pencapaian	Batas Waktu Pencapaian	Realisasi				
					2019	2020	2021	2022	2023*
		Kepemilikan modul	50%	2025	80,50%	85,87%	88,70%	90,00%	90,00%
			<1%	2025	0,32%	0,32%	0,20%	0,20%	0,20%
		Jumlah kelulusan peserta didik yang mengikuti ujian kesetaraan	95%	2025	98,78%	99,90%	97,90%	98,00%	98,00%
		Jumlah lulusan Program Paket A dapat melanjutkan ke jenjang lebih tinggi (SMP/ MTs) atau Program Paket B	90%	2025	99,80%	90,00%	98,82%	90,00%	90,00%
		Jumlah peserta didik yang mengikuti uji sampel mutu pendidikan yang mendapatkan nilai memuaskan	100%	2025	80%	80%	80%	80%	80%
		Pemenuhan jumlah tutor Program Paket A yang diperlukan	90%	2025	20%	80%	70%	80%	80%
		Kualifikasi tutor Program Paket A yang sesuai standar kompetensi yang ditetapkan secara nasional	90%	2025	78%	78%	80%	85%	85%
		Jumlah pusat kegiatan belajar masyarakat yang memiliki sarana dan prasarana minimal sesuai standar teknis pembelajaran	90%	2025	50%	35%	50%	35%	35%
		Jumlah peserta yang memiliki sarana belajar	100%	2025	60%	60%	60%	80%	80%
	Kesetaraan SMP (Program Paket B)	Peserta didik Program Paket B bagi penduduk usia sekolah yang belum bersekolah SMP/ MT	<10%	2025	0,18%	0,18%	0,22%	0,18%	0,18%

No.	Bidang/Jenis Layanan	Indikator Kinerja	Target Rencana Pencapaian	Batas Waktu Pencapaian	Realisasi				
					2019	2020	2021	2022	2023*
		Peserta didik Program Paket B yang tidak aktif	<5%	2025	0,20%	0,20%	0,20%	0,20%	0,20%
		Kepemilikan Modul	100%	2025	30%	30%	30%	40%	40%
		Program paket B oleh peserta didik	<2%	2025	2%	2%	2%	2%	2%
		Jumlah kelulusan peserta didik yang mengikuti ujian kesetaraan	50%	2025	90%	90%	93%	96%	96%
		Jumlah lulusan Program Paket B yang dapat melanjutkan ke jenjang pendidikan yang lebih tinggi (SMA, SMK, MA atau Program Paket C)	50%	2025	80%	80%	92%	95%	95%
		Jumlah peserta didik yang mengikuti uji sampel mutu pendidikan yang mendapatkan nilai memuaskan	90%	2025	70%	70%	80%	80%	80%
		Pemenuhan jumlah tutor Program Paket B yang diperlukan	100%	2025	20%	20%	35%	30%	30%
		Kualifikasi tutor Program Paket B yang sesuai standar kompetensi yang ditetapkan secara nasional	90%	2025	60%	60%	60%	60%	60%
		Jumlah pusat kegiatan belajar masyarakat yang memiliki sarana dan prasarana minimal sesuai standar teknis pembelajaran	90%	2025	40%	40%	40%	40%	40%

No.	Bidang/Jenis Layanan	Indikator Kinerja	Target Rencana Pencapaian	Batas Waktu Pencapaian	Realisasi				
					2019	2020	2021	2022	2023*
	Kasetaraan SMA (Program Paket C)	Peserta didik Program Paket C bagi penduduk usia sekolah yang belum bersekolah SMA/ MA/ SMK	<10%	2025	0,80%	0,80%	0,80%	0,80%	0,80%
		Peserta didik Program Paket C yang tidak aktif	< 5%	2025	1,50%	1,50%	2,00%	2,00%	2,00%
		Kepemilikan Modul	60%	2025	20%	20%	20%	20%	20%
		Program paket C oleh peserta didik	<5%	2025	2%	2%	2%	2%	2%
		Jumlah kelulusan peserta didik yang mengikuti ujian kesetaraan	60%	2025	98,50%	98,50%	99%	99%	99%
		Jumlah lulusan Program Paket C dapat memasuki dunia kerja	10%	2025	10%	10%	10%	10%	10%
		Jumlah lulusan Program Paket C dapat melanjutkan ke jenjang pendidikan lebih tinggi	90%	2025	2%	2%	2%	2%	2%
		Jumlah peserta didik yang mengikuti uji sampel mutu pendidikan yang mendapatkan nilai memuaskan	100%	2025	98,50%	98,50%	98,50%	98,70%	98,70%
		Kualifikasi tutor yang sesuai standar kompetensi yang ditetapkan secara nasional	90%	2025	60%	60%	60%	60%	60%
		Jumlah pusat belajar masyarakat yang memiliki sarana dan prasarana minimal sesuai standar teknis pembelajaran	90%	2025	30%	30%	30%	30%	30%

No.	Bidang/Jenis Layanan	Indikator Kinerja	Target Rencana Pencapaian	Batas Waktu Pencapaian	Realisasi				
					2019	2020	2021	2022	2023*
	Pendidikan Keterampilan dan Bermata-pencaharian	Prosentase jumlah anggota masyarakat putus sekolah, pengangguran, dan dari keluarga pra sejahtera yang menjadi peserta didik dalam kursus-kursus/ pelatihan/ kelompok belajar usaha/ magang	25%	2025	10%	10%	10%	10%	10%
		Kepemilikan ijin operasional dari pemerintah atau pemerintah daerah	100%	2025	65%	60%	60%	65%	65%
		Jumlah lembaga kursus dan lembaga pelatihan yang terakreditasi	10%	2025	1%	1%	1%	1%	1%
		Kursus-kursus/ pelatihan/ kelompok belajar usaha/ magang yang dibina secara terus menerus	50%	2025	40%	40%	40%	40%	40%
		Lulusan kursus, pelatihan, magang, kelompok belajar usaha yang dapat memasuki dunia kerja	20%	2025	0,08%	0,08%	0,08%	0,08%	0,08%
		Pemenuhan jumlah tenaga pendidik, instruktur atau penguji praktek dari kursus-kursus/ pelatihan/ kelompok belajar usaha/ magang yang diperlukan	100%	2025	50%	50%	50%	50%	50%

No.	Bidang/Jenis Layanan	Indikator Kinerja	Target Rencana Pencapaian	Batas Waktu Pencapaian	Realisasi				
					2019	2020	2021	2022	2023*
		Kualifikasi tenaga pendidik, instruktur atau penguji praktek kursus-kursus/ pelatihan/ kelompok belajar usaha/ magang yang memenuhi standar kompetensi yang dipersyaratkan	90%	2025	60%	60%	60%	60%	60%
		Jumlah peserta ujian kursus-kursus yang memperoleh ijazah atau sertifikat	100%	2025	98%	95%	98%	98%	98%
		Jumlah kursus-kursus/ pelatihan/ kelompok belajar usaha/ magang yang memiliki sarana dan prasarana minimal sesuai dengan standar teknis yang ditetapkan	70%	2025	50%	50%	50%	50%	50%
		Tersedianya data dasar kursus-kursus/ pelatihan/ kelompok belajar usaha/ magang yang diperbarui terus menerus	100%	2025	100%	100%	100%	100%	100%
	Pendidikan Taman Kanak-kanak	Jumlah anak usia 4 - 6 tahun yang mengikuti program TK/ RA	20%	2025	95%	95%	95%	95%	95%
		Guru yang layak mendidik TK/ RA dengan kualifikasi sesuai standar kompetensi yang ditetapkan secara nasional	90%	2025	35%	40%	59%	40%	40%
		TK/ RA yang memiliki sarana dan prasarana belajar/bermain	90%	2025	78%	80%	80%	85%	85%

No.	Bidang/Jenis Layanan	Indikator Kinerja	Target Rencana Pencapaian	Batas Waktu Pencapaian	Realisasi				
					2019	2020	2021	2022	2023*
		TK/ RA yang telah menerapkan manajemen berbasis sekolah sesuai dengan manual yang ditetapkan oleh Menteri	60%	2025	35%	35%	40%	35%	35%
	Pendidikan di Taman Penitipan Anak, Kelompok Bermain atau yang sederajat	Jumlah anak 0 – 4 tahun yang mengikuti kegiatan Tempat Penitipan Anak, Kelompok Bermain atau sederajat	65%	2025	60%	60%	60%	60%	60%
		Jumlah Anak usia 4 - 6 tahun yang belum terlayani pada program PAUD jalur formal mengikutii program PAUD jalur non formal	50%	2025	10%	10%	10%	10%	10%
		Guru PAUD jalur non formal yang telah mengikuti pelatihan di bidang PAUD	50%	2025	50%	50%	50%	50%	50%

Sumber : Dinas Pendidikan dan Kebudayaan Kabupaten Padang Lawas Tahun 2023

2.1.3.1.2. Kesehatan

Kesehatan merupakan salah satu prioritas pembangunan Kabupaten Padang Lawas, karena kesehatan menjadi salah satu penentu yang paling utama dari daya saing suatu negara atau daerah.

1. Jumlah Kematian Bayi

Kematian bayi adalah kematian yang terjadi antara saat setelah bayi lahir sampai bayi belum berusia tepat satu tahun. Banyak faktor yang dikaitkan dengan kematian bayi, secara garis besar dari sisi penyebabnya kematian bayi ada dua macam yaitu endogen dan eksogen. Dalam kurun waktu 2019 sampai dengan 2023 Jumlah Kematian Bayi di Kabupaten Padang Lawas mengalami fluktuasi. Nilai kematian bayi tahun 2022 sebesar sebanyak 45 jiwa, sedangkan kematian bayi pada tahun 2023 menjadi 43 jiwa.

Tabel 2.52
Angka Kematian Bayi di Kabupaten Padang Lawas Tahun 2019 – 2022

No	Uraian	2020	2021	2022	2023
1	Jumlah Kematian Bayi	21	30	14	43

Sumber : Dinas Kesehatan Kabupaten Padang Lawas, Tahun 2024

2. Jumlah Kematian Ibu

Jumlah Kematian Ibu adalah jumlah ibu hamil yang meninggal karena hamil, bersalin, dan nifas disuatu wilayah tertentu selama 1 tahun, Perkembangan Jumlah Kematian Ibu dapat dilihat pada tabel berikut ini, dimana jumlah kematian ibu tertinggi pada tahun 2021 sebanyak 9 jiwa sedangkan jumlah kematian ibu terendah pada tahun 2023 yaitu sebanyak 4 jiwa.

Tabel 2.53
Jumlah Kematian Ibu di Kabupaten Padang Lawas Tahun 2019 – 2023

No	Uraian	2020	2021	2022	2023
1	Jumlah Kematian Ibu	5	9	6	4

Sumber : Dinas Kesehatan Kabupaten Padang Lawas, Tahun 2024

3. Jumlah Puskesmas, Poliklinik, Pustu dan Rumah sakit

Banyaknya Puskesmas di Kabupaten Padang Lawas tahun 2023 berjumlah 17 unit, dan untuk Poliklinik berjumlah 9 unit sedangkan jumlah pustu yang berada di Kabupaten Padang Lawas tahun 2023 sebanyak 37 unit. Untuk lebih jelasnya dapat di lihat pada tabel berikut ini.

Tabel 2.54
Jumlah Puskesmas, Poliklinik dan Pustu Kabupaten Padang Lawas Tahun 2023

No	Wilayah	Jumlah		
		Puskesmas	Poliklinik	Pustu
1	Padang Lawas	17	9	37

Sumber : Dinas Kesehatan Kabupaten Padang Lawas, Tahun 2024

Banyaknya rumah sakit di Kabupaten Padang Lawas tahun 2023 berjumlah 1 rumah sakit daerah dan 1 rumah sakit swasta. untuk Provinsi Sumatera Utara jumlah rumah umum (pemerintah) sebanyak 182 rumah sakit dan untuk rumah sakit jiwa/paru dan penyakit khusus lainnya milik pemerintah sebanyak 17 rumah sakit. Untuk lebih jelasnya dapat di lihat pada tabel dibawah ini:

Tabel 2.55
Jumlah Rumah Sakit di Kabupaten Padang Lawas dan Provinsi Sumatera Utara Tahun 2023

No	Wilayah	Rumah Sakit Umum (Pemerintah)	RS Jiwa/Paru dan penyakit khusus lainnya milik pemerintah	Rumah Sakit AD/AU/ AL/POLRI	Rumah Sakit Daerah	Rumah Sakit Swasta	Total
		Jumlah	Jumlah	Jumlah	Jumlah	Jumlah	Jumlah
1	Kabupaten Padang Lawas	-	-	-	1	1	2
2	Provinsi Sumatera Utara	182	17	-	-	-	199

Sumber : Dinas Kesehatan Kabupaten Padang Lawas, Tahun 2024
Badan Pusat Statistik Kabupaten Padang Lawas, Tahun 2024

4. Rasio Dokter Per Satuan Penduduk

Banyaknya dokter yang tersebar di seluruh Kabupaten Padang Lawas meningkat setiap tahunnya. Di tahun 2023 tercatat Dokter berjumlah 167 orang dokter dengan rasio 0,53. Untuk lebih jelasnya dapat dilihat pada tabel berikut ini.

Tabel 2.56
Jumlah Dokter di Kabupaten Padang Lawas Tahun 2020 - 2023

No	Uraian	2020	2021	2022	2023
1	Jumlah Penduduk (Jiwa)	261.011	263.719	267.275	275.648
	Jumlah Dokter (Jiwa)	86	102	126	167
	Rasio (per 1000 penduduk)	0,33	0,39	0,47	0,53

Sumber : Dinas Kesehatan Kabupaten Padang Lawas, Tahun 2024

5. Cakupan Komplikasi Kebidanan yang tertangani

Cakupan komplikasi kebidanan yang ditangani adalah perbandingan dari jumlah komplikasi kebidanan yang mendapat penanganan difinitif di satu wilayah kerja pada kurun waktu tertentu dibandingkan dengan jumlah ibu dengan komplikasi kebidanan di satu wilayah kerja pada kurun waktu tertentu juga. Data cakupan komplikasi kebidanan yang ditangani di Kabupaten Padang Lawas tertinggi terdapat pada tahun 2019 yaitu sebanyak 711 jiwa, sedangkan yang terendah pada tahun 2023 yaitu sebanyak 205 jiwa. Untuk lebih jelasnya dapat di lihat sebagaimana terdapat pada tabel berikut ini:

Tabel 2.57
Cakupan Komplikasi Kebidanan Yang Ditangani di Kabupaten Padang Lawas Tahun 2019 – 2023

No	Wilayah	Cakupan Komplikasi Kebidanan Yang Ditangani (Jiwa)				
		2019	2020	2021	2022	2023
1	Kabupaten Padang Lawas	711	183	159	120	205

Sumber : Dinas Kesehatan Kabupaten Padang Lawas, Tahun 2024

6. Cakupan Balita Gizi Buruk

Data cakupan balita gizi buruk yang mendapat perawatan di Kabupaten Padang Lawas pada tahun 2022 yaitu sebanyak 139 jiwa, sedangkan pada tahun 2023 menurun menjadi 67 jiwa sebagaimana terdapat pada tabel berikut ini:

Tabel 2.58
Cakupan Balita Gizi Buruk Mendapat Perawatan di Kabupaten Padang Lawas Tahun 2019 – 2023

No	Wilayah	Cakupan Balita Gizi Buruk Mendapat Perawatan (Jiwa)				
		2019	2020	2021	2022	2023
1	Kabupaten Padang Lawas	83	11	3	139	67

Sumber : Dinas Kesehatan Kabupaten Padang Lawas, Tahun 2023

7. Cakupan Balita Stunting

Stunting adalah masalah kurang gizi kronis yang disebabkan kurangnya asupan gizi dalam waktu yang cukup lama, sehingga mengakibatkan gangguan pertumbuhan pada anak yakni tinggi badan anak lebih rendah atau pendek (kerdil) dari standar usianya. Internesi stunting dengan jumlah balita status sangat pendek di Kabupaten Padang Lawas terbanyak terdapat pada Kecamatan Sosa yaitu sebanyak 148 jiwa,

Sedangkan yang paling sedikit terdapat pada beberapa Kecamatan yaitu Kecamatan Barumun Baru dan Kecamatan Sihapas Barumun dengan jumlah status balita sangat pendek adalah 0 jiwa. Untuk lebih jelasnya dapat dilihat pada tabel berikut ini :

Tabel 2.59
Data Balita Stunting Intervensi Penurunan Stunting Terintegrasi
Kabupaten Padang Lawas Tahun 2023

NO	KECAMATAN	PUSKESMAS	Jumlah Balita	Balita dengan status "Sangat Pendek"	Balita dengan status "Pendek"	TOTAL	%
1	2	3	4	5	6	7=(5+6)	8=(7/4)
1	SOSOPAN	SOSOPAN	735	42	124	166	0,23
2	ULU BARUMUN	PARINGGONAN	1468	25	181	206	0,14
3	BARUMUN	SIBUHUAN	2801	85	120	205	0,07
		TANJUNG BOTUNG	566	50	46	96	0,17
4	BARUMUN SELATAN	BATANG BULU	748	58	153	211	0,28
5	SOSA	PASAR UJUNG BATU	2989	148	432	580	0,19
6	HUTA RAJA TINGGI	HURAGI	2100	28	133	161	0,08
		UJUNG BATU III	526	3	21	24	0,05
		UJUNG BATU I	819	12	18	30	0,04
7	BATANG LUBU SUTAM	PINARIK	1093	83	210	293	0,27
8	LUBUK BARUMUN	LATONG	1243	24	92	116	0,09
9	AEK NABARA BARUMUN	PADANG GARUGUR	927	11	47	58	0,06
10	BARUMUN TENGAH	BINANGA	1409	26	54	80	0,06
11	BARUMUN BARAT	GADING	401	1	3	4	0,01
12	HURISTAK	HURISTAK	1341	12	153	165	0,12
13	SIHAPAS BARUMUN	SIHAPAS	385	4	8	12	0,03
14	BARUMUN BARU	SIBUHUAN	1105	0	7	7	9,14
15	ULU SOSA	PASAR UJUNG BATU	822	1	14	15	12,03
16	SOSA JULU	PASAR UJUNG BATU	738	1	14	15	28,69
17	SOSA TIMUR	PINARIK	793	24	73	97	174,41
18	SIHAPAS BARUMUN	SIHAPAS	491	0	2	2	3,35
	PADANG LAWAS		**23500**	**638**	**1905**	**2.543,00**	**229,51**

Sumber : Dinas Kesehatan Kabupaten Padang Lawas, Tahun 2024

Tahun 2020 status gizi bayi normal memiliki nilai persentase tertinggi yaitu 92,60 persen, sedangkan gizi buruk pada bayi usia 0-59 bulan di Kabupeten Padang Lawas tertinggi terdapat pada persentase kategori sangat kurus+kurus yaitu sebesar 33,70 persen terjadi pada tahun 2023. Sedangkan yang terendah terdapat pada kategori sangat kurus dengan persentase 0,04 persen di tahun 2020. Hal ini membuktikan bahwa di Kabupaten Padang Lawas masih sangat banyaknya bayi dengan asupan gizi yang cukup sehingga berbanding lurus dengan nilai persentase status bayi normal. Untuk lebih jelasnya dapat dilihat sebagaimana terdapat pada tabel berikut ini.

Tabel 2.60
Status Gizi Bayi Usia 0-59 Bulan berdasarkan Hasil Pemantauan Status Gizi Kabupaten Padang Lawas Tahun 2019–2023

No	Tahun	Persentase				
		Sangat Kurus	Kurus	Normal	Gemuk	Sangat Kurus+Kurus
1	2019	1,20	3,50	81,30	13,80	4,70
2	2020	0,04	2,36	92,60	1,10	2,62
3	2021	0,28	1,87	91,5	0,10	2,16
4	2022	0,67	3,03	92,33	0,20	33,70
5	2023	0,67	3,03	92,33	0,20	33,70

Sumber : Dinas Kesehatan Kabupaten Padang Lawas, Tahun 2023

7. Tingkat Capaian Target SPM Urusan Kesehatan

Tingkat capaian target SPM Urusan Kesehatan Kabupaten Padang Lawas mulai tahun 2019 sampai dengan 2023 dapat di lihat pada tabel berikut ini :

Tabel 2.61
Realisasi SPM Bidang Kesehatan

Bidang/JenisLayanan	Indikator Kinerja	Target Rencana Pencapaian	Batas Waktu Pencapaian	Realisasi				
				2019	2020	2021	2022	2023
Kesehatan								
Pelayanan Kesehatan Dasar	Cakupan kunjungan ibu hamil K4	95%	2020	54	39%	39%	39%	39%
	Cakupan komplikasi kebidanan yang ditangani	80%	2020	38,2	10%	10%	7,3%	7,3%
	Cakupan pertolongan persalinan oleh tenaga kesehatan yang memiliki kompetensi kebidanan	90%	2020	10,9	50%	50%	49,4%	49,4%
	Cakupan pelayanan nifas	90%	2020	43,2	51%	48%	8,2%	8,2%
	Cakupan neonates dengan komplikasi yang ditangani	80%	2020	12,42	6%	6%	1,8%	1,8%
	Cakupan kunjungan bayi	90%	2020	70,73	90%	90%	52,2%	52,2%
	Cakupan Desa/ Kelurahan Universal Child Immunization (UCI)	100%	2020	78	100%	28%	65,78%	65,78%
	Cakupan pelayanan anak balita	90%	2020	40	46%	46%	28,5%	28,5%
	Cakupan pemberian makanan pendamping ASI pada anak usia 6 - 24 bulan keluarga miskin	100%	2020	_	100%	100%	-	-
	Cakupan balita gizi buruk mendapat perawatan	100%	2020	100	100%	100%	100%	100%
	Cakupan penjaringan kesehatan siswa SD dan	100%	2020	100	100%	99%	96,73%	96,73%

Bidang/JenisLayanan	Indikator Kinerja	Target Rencana Pencapaian	Batas Waktu Pencapaian	Realisasi				
				2019	2020	2021	2022	2023
	setingkat							
	Cakupan peserta KB aktif	70%	2020		99%	100%	100%	100%
	Cakupan penemuan dan penanganan penderita penyakit	100%	2020	100	100%	100%	100%	100%
	Cakupan pelayanan kesehatan dasar masyarakat miskin	100%	2020	100	100%	100%	100%	100%
Pelayanan Kesehatan Rujukan	Cakupan pelayanan kesehatan rujukan pasien masyarakat miskin	100%	2020	100	100%	100%	100%	100%
	Cakupan pelayanan gawat darurat level 1 yg harus diberikan sarana kesehatan (RS) di Kab/ Kota	100%	2020	100	100%	100%	66,7%	66,7%
Penyelidikan epidemiologi dan Penanggulangan KLB	Cakupan Desa/ Kelurahan mengalami KLB yang dilakukan penyelidikan epidemiologi < 24 jam	100%	2020	100	100%	100%	100%	100%
Promosi kesehatan dan pemberdayaan masyarakat	Cakupan Desa Siaga Aktif	80%	2020	86,50%	80%	80%	-	-

Sumber : Dinas Kesehatan Kabupaten Padang Lawas, Tahun 2023

2.1.3.1.3. Pekerjaan Umum dan Penataan Ruang

2.1.3.1.3.1. Pekerjaan Umum

1) Persentase Jalan dan Jembatan dalam Kondisi Baik

Ruas jalan yang mejadi kewenangan Pemerintah Kabupaten Padang Lawas adalah sepanjang 1.104,10 Km. Persentase jalan Kabupaten Padang Lawas dalam kondisi baik dari tahun 2019 sebesar 14,77 persen mengalami peningkatan hingga tahun 2023 sebesar 18,38 persen. Kondisi sedang pada tahun 2019 sebesar 11,30 persen mengalami kenaikan pada tahun 2023 sebesar 22,66 persen. Untuk lebih jelasnya mengenai kondisi panjang jaringan jalan kabupaten dapat dilihat pada tabel dibawah ini.

Tabel 2.62
Rekapitulasi Panjang Jaringan Jalan Kabupaten Berdasarkan Kondisi Tahun 2019 – 2023

Tahun	Kondisi Jalan Kabupaten (Km)									
	Baik	Persen	Sedang	Persen	Rusak Ringan	Persen	Rusak Berat	Persen	Jumlah	Persen
2019	163,069	14,77	124,815	11,30	403,988	36,59	412,232	37,34	1.104,10	100
2020	195,896	17,74	355,636	32,21	255,488	23,14	297,084	26,91	1.104,10	100
2021	210,000	18,92	380,000	34,23	230,000	20,72	290,000	26,13	1.110,00	100
2022	195,164	17,67	221,230	20,03	23,510	2,12	664,200	60,15	1.104,10	100
2023	202,993	18,38	250,252	22,66	3,959	0,40	646,898	58,59	1.104,10	100

Sumber : Dinas Pekerjaan Umum Kabupaten Padang Lawas, Tahun 2023

Jumlah jembatan kabupaten dalam kondisi baik, kondisi sedang, kondisi rusak ringan dan sedang dibangun dapat dilihat dari berapa banyaknya jumlah jembatan di Kabupaten Padang Lawas. Tahun 2023 merupakan jumlah kondisi jembatan baik yang paling banyak yaitu 72 unit jembatan, Sedangkan ada 4 unit jembatan dari tahun 2021 sampai 2023 yang sedang di bangun. Untuk lebih jelasnya mengenai jumlah jembatan serta kondisinya di Kabupaten Padang Lawas dapat dilihat pada tabel berikut ini.

Tabel 2.63
Jumlah Jembatan Kabupaten Berdasarkan Kondisi Tahun 2019– 2023

NO	KONDISI	JUMLAH JEMBATAN PROVINSI (Unit)				
		2019	2020	2021	2022	2023
1	Kondisi Baik	49	55	63	70	72
2	Kondisi Sedang	39	38	36	20	20
3	Kondisi Rusak	18	22	21	10	12
4	Kondisi Sedang Dibangun	2	4	3	3	4
TOTAL		107	108	123	103	108
Panjang jembatan (m)		2.842,68	2.870,68	2.950,68	2.728,00	2.843,00

Sumber : Dinas Pekerjaan Umum Kabupaten Padang Lawas, Tahun 2024

2) Rasio Jaringan Irigasi

Indikator Kinerja Utama dalam pengelolaan sumber daya air khususnya dalam pengelolaan irigasi adalah Pemenuhan Standard Pelayanan Minimal (SPM) di bidang pekerjaan umum dan penataan ruang pada sub bidang sumber daya air yakni terpenuhinya persentase tersedianya air irigasi untuk pertanian rakyat pada sistem irigasi yang sudah ada sesuai dengan kewenangannya sebesar 40 persen pada tahun 2019 sedangkan pada tahun 2020 sebesar 45 persen.

Tahun 2023 jumlah jaringan irigasi di Kabupaten Padang Lawas dalam kondisi sedang yaitu sebesar 20,468 meter, sedangkan 6,774 meter jaringan irigasi mengalami kondisi rusak berat, dan sebesar 84,700 meter dalam kondisi baik. Untuk lebih jelasnya mengenai kondisi jaringan irigasi dalam kondisi baik di Kabupaten Padang Lawas dapat dilihat pada tabel dibawah ini.

Tabel 2.64
Jaringan Irigasi Dalam Kondisi Baik Tahun 2019-2023

No	Kondisi	Jumlah Irigasi (meter)				
		2019	2020	2021	2022	2023
1	Kondisi baik	51,458	54,517	84,189	78,351	84,700
2	Kondisi sedang	129,213	126,154	123,150	10,847	20,468
3	Kondisi Rusak Ringan	5,995	9,174	10,174	130,794	115,940
4	Kondisi rusak Berat	6,995	3,936	5,136	7,690	6,774
Jumlah (meter)		**193,661**	**193,781**	**222,649**	**227,682**	**228,062**

Sumber : Dinas Pekerjaan Umum Kabupaten Padang Lawas, Tahun 2023

Pemanfaatan fungsi jaringan irigasi dalam keadaan baik dilihat berdasarkan persentase fungsi layanan irigasi yang optimal. Selama tahun 2019 sampai 2023 menunjukkan persentase yang fluktuatif. Adanya peningkatan, namun belum mencapai target sebagaimana yang diharapkan. Perkembangan persentase fungsi layanan irigasi permukaan dalam keadaan optimal tahun 2023 sebesar 31,8 persen merupakan persentase tertinggi selama 5 tahun terakhir, dan 26,54 persen di tahun 2019 merupakan persentase paling sedikit dalam mengoptimalkan layanan irigasi di Kabupaten Padang Lawas. Untuk lebih jelasnya dapat dilihat pada tabel berikut ini.

Tabel 2.65
Persentase Fungsi Layanan Irigasi Kewenangan Dalam Keadaan Optimal Tahun 2019 - 2023

Indikator Kinerja	Capaian Kinerja Tahun 2018-2022				
	2019	2020	2021	2022	2023
Optimalisasi Layanan Irigasi Permukaan (%)	26,54	28,13	30	31,8	37
Optimalisasi Layanan Jaringan Irigasi Rawa (%)	-	-	-	-	-

Sumber : Dinas Pekerjaan Umum Kabupaten Padang Lawas, Tahun 2023

3) Proporsi Rumah Tangga Dengan Akses Berkelanjutan Terhadap Air Minum Layak, Perkotaan Dan Perdesaan

Penyediaan Air Baku bertujuan untuk meningkatkan kapasitas tampungan air untuk penyediaan air bagi kebutuhan pertanian, kebutuhan air rumah tangga (air minum dan air bersih) dan keperluan lainnya. Penyediaan air baku dalam bentuk Waduk/Embung/Situ di Kabupaten Padang Lawas dalam keadaan optimal selama 5 tahun terakhir. Tahun 2023 jumlah embung di rehabilitasi sebanyak 1 unit, Sedangkan untuk sarana air baku dalam bentuk waduk/embung/situ terbangun/terehabilitasi sebanyak 1 unit. Namun meskipun demikian belum mencapai target sebagaimana yang diharapkan. Untuk lebih jelasnya dapat dilihat pada tabel berikut ini.

Tabel 2.66
Penyediaan Air Baku Dalam Bentuk Waduk/Embung/Situ Tahun 2019-2023

Indikator Kinerja	Capaian Kinerja				
	2019	2020	2021	2022	2023
Jumlah Sarana Air Baku dalam bentuk Waduk/Embung/Situ (Unit) terbangun/terehabilitasi	**4**	**7**	**12**	**4**	**5**
Jumlah Embung terbangun	2	1	2	3	4
Jumlah Embung di rehabilitasi	2	6	10	1	1

Sumber : Dinas Pekerjaan Umum Kabupaten Padang Lawas, Tahun 2023

2.1.3.1.3.2. Penataan Ruang

Indikator Kinerja Utama Sub Urusan Penataan Ruang adalah Pemenuhan Standard Pelayanan Minimal (SPM) di Bidang Pekerjaan Umum dan Penataan Ruang pada Sub bidang penataan ruang, yakni persentase tersedianya informasi mengenai rencana tata ruang (RTR) wilayah Provinsi beserta rencana rincinya melalui peta analog dan peta digital, capai kinerja ini masih belum tercapai sesuai dengan target yang diharapkan dikarenakan hingga akhir tahun 2023 fokus penyelenggaraan penataan ruang adalah masih terkait proses legalisasi Peraturan Daerah tentang Rencana Tata Ruang Wilayah, dengan target memiliki dokumen dan regulasi penataan ruang hingga rencana rinci tata ruang.

Tabel 2.67
Realisasi SPM Bidang Pekerjaan Umum

Bidang/JenisLayanan	Indikator Kinerja	Target Rencana Pencapaian	Batas Waktu Pencapaian	Realisasi			
				2020	2021	2022	2023
PekerjaanUmum							
Sumber Daya Air	Tersedianya air baku utk memenuhi kebutuhan pokok minimal setiap hari	40%	Setiap Tahun	30%	35	36%	41%
	Tersedianya air irigasi untuk pertanian rakyat pada sistem irigasi yang sudah ada	50%	Setiap Tahun	45	48	50%	53%
Jalan							
Jaringan	Tersedianya jalan yang menghubungkan pusat-pusat kegiatan dalam wilayah kab/ kota (aksessibilitas)	100%	Setiap Tahun	99	100	100	100
	Tersedianya jalan yang memudahkan Masyarakat per-individu melakukan perjalanan (mobilitas)	80%	Setiap Tahun	73	77	79	81
Ruas Jalan	Tersedianya jalan yang menjamin pengguna jalan berkendara dengan selamat (keselamatan)	60%	Setiap Tahun	49,95	54	53	58
	Tersedianya jalan yang menjamin kenderaan dapat berjalan dengan selamat dan nyaman	60%	Setiap Tahun	49,95	54	53	58
	Tersedianya jalan yang menjamin perjalanan dapat dilakukan sesuai dengan kecepatan rencana	25%	Setiap Tahun	17,74	23	25,6	27
Air Minum	Tersedianya akses air minum yang aman melalui sistem penyediaan air minum dengan jaringan perpipaan dan bukan perpipaan terlindungi dengan kebutuhan pokok minimal 60 liter/orang/hari	25%	Setiap Tahun	15%	16%	20,50%	22
Sanitasi lingkungan							

Bidang/JenisLayanan	Indikator Kinerja	Target Rencana Pencapaian	Batas Waktu Pencapaian	Realisasi			
				2020	2021	2022	2023
Air limbah	Tersedianya sistem air limbah setempat yang memadai		Setiap Tahun		-	-	-
	Tersedianya sistem air limbah skala komunitas/ kawasan/ kota		Setiap Tahun		-	-	-
Pengelolaan sampah	Tersedianya fasilitas pengurangan sampah di perkotaan		Setiap Tahun		-	-	-
	Tersedianya sistem penanganan sampah di perkotaan		Setiap Tahun		-	-	-
Drainase	Tersedianya sistem jaringan drainase skala kawasan dan skala kota sehingga tidak terjadi genangan lebih dari 30 cm, selama 2 jam dan tidak lebih dari 2 kali dalam setahun	35%	Setiap Tahun	30%	34%	41,50%	42
Permukiman Kumuh Perkotaan	Berkurangnya luasan permukiman kumuh di kawasan perkotaan		Setiap Tahun		-	-	-
Penataan bangunan dan lingkungan	Terlayaninya masyarakat dalam pengurusan IMB di Kab/ Kota		Setiap Tahun		-	-	-
	Tersedianya pedoman Harga standard Bangunan Gedung Negara di kab/ kota	100%	Setiap Tahun	100%	100%	100%	100%
Jasa Konstruksi	Penerbitan IUJK dalam waktu 10 hari kerja setelah persyarakat lengkap		Setiap Tahun		100	-	-
	Tersedianya sistem informasi Jasa Konstruktur		Setiap Tahun		-	-	-
Penataan Ruang	Tersedianya informasi mengenai RTRW Kab/ Kota beserta rencana rincinya melalui peta analog dan peta digital		Setiap Tahun		-	-	-
	Terlaksananyaa penjaringan masyarakat melalui forum konsultasi publik yang memenuhi syarat inklusif dalam proses penyusunan RTR dan program pemanfaatan ruang, yang dilakukaan minimal 2 (dua) kali setiap		Setiap Tahun		-	-	-

Bidang/JenisLayanan	Indikator Kinerja	Target Rencana Pencapaian	Batas Waktu Pencapaian	Realisasi			
				2020	2021	2022	2023
	disusunnya RTR dan program pemanfaatan ruang						
	Terlayaninya masyarakat dalam pengurusan izin pemanfaatan ruang sesuai dengan Peraturan Daerah tentang RTRW kab/ kota beserta rencana rincinya		Setiap Tahun	-	-	-	77
	Terlaksananya tindakan awal terhadap pengaduan masyarakat tentang pelanggaran dibidang penataan ruang dalam waktu 5 (lima) hari kerja		Setiap Tahun	-	-	-	-
	Tersedianya luasan RTH publik sebesar 20% dari luas wilayah kota/ kawasan perkotaan		Setiap Tahun	-	-	-	-

Sumber : Dinas Pekerjaan Umum Kabupaten Padang Lawas, Tahun 2024

2.1.3.1.4. Perumahan Rakyat

Konteks pembangunan perumahan dan permukiman secara tersirat telah terdapat dalam Undang-Undang Dasar Negara Republik Indonesia Tahun 1945, Pasal 28 H ayat (1) yang menyebutkan, bahwa setiap orang berhak hidup sejahtera lahir dan batin, bertempat tinggal, dan mendapatkan lingkungan hidup yang baik dan sehat.

Selain UUD 1945, pada Undang-Undang Nomor 1 Tahun 2011 tentang Perumahan dan Kawasan Permukiman menyebutkan bahwa perumahan adalah kumpulan rumah sebagai bagian dari permukiman, baik perkotaan maupun pedesaan, yang dilengkapi dengan prasarana, sarana, dan utilitas umum sebagai hasil upaya pemenuhan rumah yang layak huni. Prasarana, sarana, dan utilitas umum tersebut diantaranya meliputi penyediaan air minum, pembuangan sampah, tersedianya listrik, telepon, jalan, dan infrastruktur lainnya. Luas Perumahan dan Permukiman Kumuh di Kabupaten Padang Lawas dengan total luas sebesar 129,79 Ha. Tingkat kekumuhan di Kabupaten Padang Lawas secara umum dikategorikan dengan kekumuhan sedang. Untuk lebih jelasnya dapat di lihat sebagaimana tabel berikut ini.

Tabel 2.68
Daftar Lokasi Perumahan Kumuh dan Permukiman Kumuh di Kabupaten Padang Lawas

No	Nama Lokasi		Luas Kawasan (KM²)	Luas Kawasan Kumuh (Ha)	Kependudukan		Legalitas Lahan	Tingkat Kekumuhan
	Kel/Desa	Kecamatan			Jumlah Penduduk (Jiwa)	Kepadatan Penduduk (Jiwa/ KM²)		
1	2	3	4	5	6	7	8	9
1	Kel.Pasar Sibuhuan LK.II	Barumun	1,5	7,02	3,924	2,616	Masyarakat	Sedang
2	Binabo Julu	Barumun	7,33	7,33	536	73,12	Masyarakat	Sedang
3	Hasahatan Jae	Barumun	9	3,63	1,873	208,2	Masyarakat	Sedang
4	Simaninggir	Barumun	9	5,08	88	9,77	Masyarakat	Sedang
5	Sabahotang	Barumun	21,66	3,01	765	35,32	Masyarakat	Sedang
6	Bulu Sonik	Barumun	7	5,08	781	111,6	Masyarakat	Ringan
7	Sigorbus Jae	Barumun	8,5	7,24	230	27,06	Masyarakat	Ringan
8	PagaranBira Julu	Sosopan	24	2,36	719	29,96	Masyarakat	Sedang
9	Siundol Jae	Sosopan	22	3,99	912	41,45	Masyarakat	Berat
10	Huta Baru Siundol	Sosopan	29	2,57	719	24,79	Masyarakat	Sedang
11	Aek Bargot	Sosopan	28	0,89	937	33,46	Masyarakat	Berat
12	Handang Koto	Ulu Barumun	5	4,97	675	135	Masyarakat	Sedang

No	Nama Lokasi		Luas Kawasan (KM²)	Luas Kawasan Kumuh (Ha)	Kependudukan		Legalitas Lahan	Tingkat Kekumuhan
	Kel/Desa	Kecamatan			Jumlah Penduduk (Jiwa)	Kepadatan Penduduk (Jiwa/ KM²)		
13	Siraisan	Ulu Barumun	10,5	2,95	1,92	182,86	Masyarakat	Sedang
14	Padang Matinggi	Barumun Tengah	7,65	3,4	190	24,84	Masyarakat	Ringan
15	Gunung Malintang	Barumun Tengah	25,96	4,2	315	12,13	Masyarakat	Sedang
16	Unte Rudang	Barumun Tengah	9,18	1,95	1,185	129,08	Masyarakat	Sedang
17	Bahal Batu	Barumun Tengah	6,75	3,08	212	31,41	Masyarakat	Ringan
18	Sibatuloting	Barumun Tengah	8,4	8,31	699	83,21	Masyarakat	Sedang
19	Siolip	Barumun Tengah	8,55	8,55	343	40,12	Masyarakat	Sedang
20	PP Makmur	Barumun Tengah	11,2	11,2	593	52,95	Masyarakat	Sedang
21	Bara Batu	Barumun Tengah	6,68	5,89	217	32,49	Masyarakat	Sedang
22	Sayur Mahincat	Aek Nabara Barumun	27,18	5,01	598	22	Masyarakat	Ringan
23	Parsombaan	Lubuk Barumun	14	2,5	540	38,57	Masyarakat	Ringan
24	Sidomulyo	Barumun Selatan	2,5	2,01	690	276	Masyarakat	Ringan
25	Penarian	Barumun Selatan	15	2,05	778	51,87	Masyarakat	Sedang
26	Harang Jae	Sosa	6	3	316	52,67	Masyarakat	Sedang
27	Horuon	Sosa	20	3,02	494	25,7	Masyarakat	Sedang
28	Tanjung	Sosa	4	4,3	300	75	Masyarakat	Sedang
29	Aer bale	Sosa	25	5,2	667	26,68	Masyarakat	Sedang

Sumber : Dinas Perumahan, Permukiman dan Perhubungan Kabupaten Padang Lawas, Tahun 2024

Tabel 2.69
Realisasi SPM Urusan Bidang Perumahan dan Permukiman Perhubungan

Jenis Pelayanan Dasar		Indikator Kinerja	Target Rencana Pencapaian	Batas waktu Pencapaian	Realisasi				
					2019	2020	2021	2022	2023
Perhubungan									
Angkutan Jalan	Jaringan Pelayanan Angkutan Jalan	Tersedianya angkutan umum yang melayani wilayah yang telah tersedia jaringan jalan untuk jaringan jalan Kabupaten/Kota	99%	2020	20	20	20	-	20
		Tersedianya angkutan umum yang melayani jaringan trayek yang menghubungkan daerah tertinggal dan terpencil dengan wilayah yang telah berkembang pada wilayah yang telah tersedia jaringan jalan Kabupaten/Kota,	99%	2020	20	20	20	-	20
	Jaringan Prasarana Angkutan Jalan	Tersedianya halte pada setiap Kabupaten/Kota yang telah dilayani angkutan umum dalam trayek,	99%	2020	13,36	13,36	13,36	-	-
		Tersedianya terminal angkutan penumpang pada setiap Kabupaten/Kota yang telah dilayani angkutan umum dalam trayek,	99%	2020	-	-	-	-	55,4
	Fasilitas Perlengkapan Jalan	Tersedianya fasilitas perlengkapan jalan (rambu, marka, dan guardrill) dan penerangan jalan umum (PJU) pada jalan Kabupaten/Kota,	99%	2020	-	-	-	-	55,4

Jenis Pelayanan Dasar		Indikator Kinerja	Target Rencana Pencapaian	Batas waktu Pencapaian	Realisasi				
					2019	2020	2021	2022	2023
	Pelayanan Pengujian Kendaraan Bermotor	Tersedianya unit pengujian kendaraan bermotor bagi Kabupaten/Kota yang memiliki populasi kendaraan wajib uji minimal 4000 (empat ribu) kendaraan wajib uji,	99%	2020	-	-	-	-	-
	Sumber Daya Manusia (SDM)	Tersedianya Sumber Daya Manusia (SDM) di bidang terminal pada Kabupaten/Kota yang telah memiliki terminal,	99%	2020	-	-	-	-	-
		Tersedianya Sumber Daya Manusia (SDM) di bidang pengujian kendaraan bermotor pada Kabupaten/Kota yang telah melakukan pengujian berkala kendaraan bermotor,	99%	2020	1	1	1	-	5
		Tersedianya Sumber Daya Manusia (SDM) di bidang MRLL, Evaluasi Andalalin, Pengelolaan Parkir pada Kabupaten/Kota,	99%	2020	-	-	-	-	2
		Tersedianya Sumber Daya Manusia (SDM) yang memiliki kompetensi sebagai pengawas kelaikan kendaraan pada setiap perusahaan angkutan umum	99%	2020	40	40	40	-	45

Jenis Pelayanan Dasar		Indikator Kinerja	Target Rencana Pencapaian	Batas waktu Pencapaian	Realisasi				
					2019	2020	2021	2022	2023
	Keselamatan	Terpenuhinya standar keselamatan bagi angkutan umum yang melayani trayek di dalam Kabupaten/Kota,	99%	2020	5,125	5,13	5,13	-	5,13
Perumahan									
Perumahan	Rumah Layak Huni Dan Terjangkau	Cakupan ketersediaan rumah layak huni	60,900	100%	65	66	100	69	72
		Cakupan rumah layakhuniterjangkau	60,900	100%	65	66	100	69	72
	Lingkungan Yang Sehat dan Aman Yang di Dukung Dengan Prasarana, Sarana dan Utilitas Umum	Cakupan ketersediaan rumah layak huni	55%	2020	54%	55%	67%	68%	72

Sumber : Dinas Perumahan, Permukiman dan Perhubungan Kabupaten Padang Lawas, Tahun 2023

2.1.3.1.5. Ketentraman, Ketertiban Umum dan Perlindungan Masyarakat

Indikator capaian urusan Satuan Polisi Pamong Praja (Satpol PP) sesuai dengan Peraturan Pemerintah Nomor 18 tahun 2017 antara lain adalah cakupan petugas perlindungan masyarakat (linmas), tingkat penyelesaian pelanggaran k3, cakupan pelayanan bencana kebakaran, tingkat waktu tanggap layanan wilayah manajemen kebakaran dan persentase penegakan peraturan daerah. Dari tahun 2019 sampai dengan 2023 cakupan petugas perlindungan masyarakat (linmas), tingkat penyelesaian pelanggaran k3, tingkat waktu tanggap layanan wilayah manajemen kebakaran dan persentase penegakan peraturan daerah mempunyai nilai persentase yang sama. Sedangkan cakupan pelayanan bencana kebakaran mengalami nilai yang fluktuatif. Untuk lebih jelasnya dapat di lihat pada tabel sebagai berikut:

Tabel 2.70
Indikator Capaian Urusan Ketentraman, Ketertiban Umum dan Perlindungan Masyarakat Tahun 2019-2023

Indikator	2019	2020	2021	2022	2023
Cakupan Petugas Perlindungan Masyarakat (Linmas)	100	100	100	100	100
Tingkat Penyelesaian Pelanggaran K3 (Ketertiban, Ketenteraman, Keindahan)	100	100	100	100	100
Cakupan Pelayanan Bencana Kebakaran	79	78	80	80	80
Tingkat Waktu Tanggap Layanan Wilayah Manajemen Kebakaran	>15	>15	>15	>15	>15
Persentase Penegakan Peraturan Daerah	95%	95%	95%	95%	95%

Sumber : Satuan Polisi Pamong Praja dan Pemadam Kebakaran Kabupaten Padang Lawas, Tahun 2023

Tabel 2.71
Realisasi SPM Urusan Ketentraman, Ketertiban Umum dan Perlindungan Masyarakat

Bidang/ Jenis Layanan	Indikator Kinerja	Target Rencana Pencapaian	Batas Waktu Pencapaian	Realisasi				
				2019	2020	2021	2022	2023
Pemeliharaan Ketentraman dan Ketertiban Masyarakat								
Pemeliharaan Ketentraman dan Ketertiban Masyarakat	Cakupan petugas Perlindungan Masyarakat (Linmas) di Kabupaten/ Kota	-	-	100	100	100	100	100
	Tingkat penyelesaian pelanggaran K3 (ketertiban, ketentraman, keindahan) di Kabupaten/ Kota	100	2020	94	97	100	100	100
Penanggulangan Bencana Kebakaran	Cakupan pelayanan bencana kebakaran kabupaten/ kota	100	Akhir Tahun	79	78	80	80	80
	(Response Time Rate) daerah layanan Wilayah Manajemen Kebakaran (WMK)	>15	Sampai dilokasi	>15	>15	>15	>15	>15

Sumber : Satuan Polisi Pamong Praja dan Kebakaran Kabupaten Padang Lawas 2023

2.1.3.1.6. Sosial

Penyelenggaraan Kesejahteraan Sosial sebagaimana dalam Undang-undang Nomor 11 Tahun 2009 tentang Kesejahteraan Sosial, ditujukan untuk membantu meningkatkan kesejahteraan PMKS, pembangunan kesejahteraan sosial ditempuh dengan cara mengembangkan kemampuan dan profesionalisme lembaga-lembaga kesejahteraan sosial dan tenaga kesejahteraan sosial yang dikenal dengan istilah Potensi Sumber Kesejahteraan Sosial (PSKS) dalam menanggulangi permasalahan kesejahteraan sosial. Selain itu, perlu menggali dan mendayagunakan potensi dan sumber-sumber kesejahteraan sosial guna untuk mendukung penanganan Penyandang Kesejahteraan Sosial (PMKS). Tahun 2022 terlihat jelas bahwa persentase PMKS yang tertangani masih sangat cukup besar yaitu 50,1 persen. Untuk lebih jelasnya dapat di lihat pada tabel indikator kinerja urusan sosial di bawah ini :

Tabel 2.72
Indikator Capaian Urusan Sosial Tahun 2019-2023

Indikator	2019	2020	2021	2022	2023
Persentase PMKS yang memperoleh bantuan sosial (%)	1,89	0	0,36	49,9	49,9
PMKS yang tertangani (%)	2,01	0,24	17,75	50,1	50,1
Persentase korban bencana yang menerima bantuan sosial selama masa tanggap darurat (%)	70,13	77	100	100	92,5
Persentase korban bencana yang dievakuasi dengan mengunakan sarana prasarana tanggap darurat lengkap (%)	0	0	0	0	0
Persentase penyandang cacat fisik dan mental, serta lanjut usia tidak potensial yang telah menerima jaminan sosial (%)	0	0	43,5	43,5	43,5

Sumber : Dinas Sosial Kabupaten Padang Lawas,Tahun 2023

Tabel 2.73
Realisasi SPM Bidang Sosial

No,	Bidang/Jenis Layanan	Indikator Kinerja	Target Rencana Pencapaian	Batas Waktu Pencapaian	Realisasi				
					2019	2020	2021	2022	2023
VI	**Sosial**								
	Pelaksanaan Program/ Keg bidang Sosial Skala Kab/ kota								
	Pemberian bantuan sosial bagi penyandang masalah kesra (PMKS) Skala Kab/ Kota	Persentase (%) PMKS Skala Kab/ Kota yang memperoleh bantuan sosial untuk pemenuhan kebutuhan dasar	2	2024	2	2,22	0	49,3	49,3
	Pelaksanaan kegiatan sosial bagi PMKS Skala Kab/ Kota	Persentase (%) PMKS skalaKab/ Kota yang menerima program pemberdayaan sosial melalui Kelompok Usaha Bersama (KUBE) atau kelompok sosial ekonomi sejenis lainnya	1	2024	0	0	0	0	0
	Penyediaan Sarana dan Prasarana Sosial Skala Kab/ kota								
	Penyediaansarana dan prasarana panti sosial skala Kab/ kota	Persentase (%) pantisosialskalakab/ kota yang menyediakan sarana prasarana pelayanan kesejahteraan sosial	1	2024	0	0	0	0	0
	Penyediaan sarana dan prasarana pelayanan luar panti skala Kab/kota	Persentase (%) wahana kesejahteraan sosial berbasis masyarakat (WKBSM) yang menyediakan sarana prasarana pelayanan kesejahteraan social	1	2024	0	0	0	0	0
	Penanggulangan korban bencana pada tahap tanggap darurat skala kab/ kota								
	Bantuan sosial bagi korban bencana skala kab/ kota	Persentase (%) korban bencana skala kabupaten/ kota yang menerima bantuan sosial selama tanggap darurat	100	2024	70,13	100	100	100	100

No,	Bidang/Jenis Layanan	Indikator Kinerja	Target Rencana Pencapaian	Batas Waktu Pencapaian	Realisasi				
					2019	2020	2021	2022	2023
	Evaluasi korban bencana skalakab/ kota	Persentase (%) korban bencana skala kabupaten yang dievakuasi dengan menggunakan sarana tanggap darurat lengkap	100	2024	0	0	0	0	0
	Pelaksanaan dan pengembangan jaminan sosial bagi penyandang cacat fisik dan mental, serta lanjut usia tidak potensial terlantar yang berasal dari masyarakat rentan dan tidak mampu skala kab/ kota								
	Penyelenggaraan jaminan sosial skala kabupaten/ kota	Persentase (%) penyandang cacat fisik dan mental serta lanjut usia tidak potensial yang menerima jaminan sosial	1	2024	1	0	0	0	0

Sumber : Dinas Sosial Kabupaten Padang Lawas, Tahun 2023

2.1.3.2. Urusan Pemerintahan Wajib Non Pelayanan Dasar

Urusan Pemerintahan wajib yang berkaitan dengan pelayanan dasar yang meliputi bidang urusan; Tenaga Kerja, Pemberdayaan Perempuan dan Perlindungan Anak, Pangan, Pertanahan, Lingkungan Hidup, Administrasi Kependudukan dan Pencatatan Sipil, Pemberdayaan Masyarakat dan Desa, Pengendalian Penduduk dan Keluarga Berencana, Perhubungan, Komunikasi dan Informatika, Koperasi, Usaha Kecil dan Menengah, Penanaman Modal, Kepemudaan dan Olahraga, Statistik, Persandian, Kebudayaan, Perpustakaan dan Kearsipan.

2.1.3.2.1. Tenaga Kerja

Indikator kinerja urusan tenaga kerja dari tahun 2019 sampai 2023 di Kabupaten Padang Lawas yang tidak ada angkanya yakni keselamatan dan perlindungan dan rasio kelulusan S1/S2/S3. Meskipun demikian ada beberapa indikator capaian kinerja urusan tenaga kerja yang nilainya fluktuatif. untuk lebih jelasnya dapat di lihat pasa tabel di bawah ini :

Tabel 2.74
Indikator Capaian Urusan Tenaga Kerja Tahun 2019-2023

Indikator	2019	2020	2021	2022	2023
Angka sengketa pengusaha-pekerja per tahun	9	20	-	1	2
Besaran kasus yang diselesaikan dengan Perjanjian Bersama (PB)	4	-	1	-	-
Besaran pencari kerja yang terdaftar yang ditempatkan	188	199	100	131	111
Keselamatan dan perlindungan	-	-	-	-	-
Besaran pekerja/buruh yang menjadi peserta program Jamsostek	6.751	7.212	7,415	10,029	4.093
Besaran tenaga kerja yang mendapatkan pelatihan berbasis kompetensi	-	68	6	60	20
Besaran tenaga kerja yang mendapatkan pelatihan berbasis masyarakat	-	20	40	-	-
Rasio lulusan S1/S2/S3 (%)	-	-	-	-	-

Sumber : Dinas Tenaga Kerja Kabupaten Padang Lawas, Tahun 2023

2.1.3.2.2. Pemberdayaan Perempuan dan Perlindungan Anak

Persentase partisipasi perempuan di lembaga pemerintah adalah proporsi perempuan yang bekerja pada lembaga pemerintah terhadap jumlah seluruh pekerja perempuan. Persentase partisipasi perempuan di lembaga adalah proporsi perempuan yang bekerja pada lembaga swasta terhadap jumlah seluruh pekerja perempuan. Proporsi kursi yang di duduki perempuan di Dewan Perwakilan Rakyat Daerah sebesar 1 orang, persentase pekerja Perempuan di Lembaga Pemerintah di Kabupaten Padang Lawas adalah sebanyak 0,91 persen. Untuk lebih jelasnya dapat di lihat pada tabel berikut ini:

Tabel 2.75
Persentase Pekerja Perempuan di Lembaga Pemerintah Kabupaten Padang Lawas Tahun 2023

No	Wilayah	Jumlah pekerja perempuan di lembaga pemerintah	Proporsi kursi yang diduduki perempuan di DPRD	Persentase pekerja perempuan di lembaga pemerintah	Persentase Proporsi kursi yang diduduki perempuan di DPRD
1	Kabupaten Padang Lawas	2412 Orang	1 Orang	0,91%	0,03%

Sumber : Badan Kepegawaian Daerah Kabupaten Padang Lawas ,Tahun 2024

Kekerasan dalam Rumah Tangga adalah setiap perbuatan terhadap seseorang terutama perempuan, yang berakibat timbulnya kesengsaraan atau penderitaan secara fisik, seksual, psikologis, dan/atau penelantaran rumah tangga termasukan caman untuk melakukan perbuatan, pemaksaan, atau perampasan kemerdekaan secara melawan hukum dalam lingkup rumah tangga. Adapun Rasio Kekerasan Perempuan dan Anak di Kabupaten Padang Lawas adalah sebesar 0,0033 persen dengan jumlah kekerasan sebesar 2 kasus. Untuk lebih jelasnya dapat di lihat pada tabel sebagai berikut.

Tabel 2.76
Rasio Kekerasan Perempuan Dan Anak Kabupaten Padang Lawas Tahun 2023

No	Wilayah	Jumlah Kekerasan	Jumlah Rumah Tangga	Rasio Kekerasan (%)
1	Kabupaten Padang Lawas	2	60.763	0,0033

Sumber : Dinas Pengendalian Penduduk, Keluarga Berencana dan Perlindungan Anak Kabupaten Padang Lawas, Tahun 2024

2.1.3.2.3. Pangan

Ketersediaan pangan merupakan aspek penting dalam mewujudkan ketahanan pangan. Penyediaan pangan diperlukan untuk memenuhi kebutuhan pangan bagi masyarakat, rumah tangga, dan individu secara berkelanjutan. Target pencapaian angka ketersediaan pangan per kapita per tahun sesuai dengan angka kecukupan gizinya diperlukan untuk memenuhi kebutuhan pangan masyarakat dan meningkatkan kuantitas serta kualitas konsumsi pangan. Ketersediaan pangan utama (Kg) Kabupaten Padang Lawas dari tahun 2019 sampai dengan tahun 2023 mengalami keadaan yang fluktuatif. Tahun 2022 ketersediaan pangan utama Kabupaten Padang Lawas sebesar 150,24,00 Kg, dengan jumlah pengeluaran konsumsi rumah tangga perkapita sebesar Rp 9,931,781 kapita per tahun. Untuk lebih jelasnya dapat di lihat pada tabel di bawah ini :

Tabel 2.77
Indikator Capaian Urusan Pangan Tahun 2019-2023

Indikator	2019	2020	2021	2022	2023
Ketersediaan Pangan Utama (Kg)	224,646,75	230,115,00	188,190,03	150,24,00	162.533
Ketersediaan energi (kkl/kap/hr) dan protein perkapita (kap/hr)	E=1900 P=55	E=2000 P=51,06	E=2000 P=51,06	E=2106 P=69,37	E=2200 P=79,00
Pengawasan dan pembinaan keamanan pangan (%)	_	_	2.03	0	0
pengeluaran konsumsi rumah tangga perkapita (rp/kap/thn)	8,172,000	8,280,000	8,467,000	9,931,781	8.465.000
konsumsi beras (rp/kap/thn)	1,276,500	1,276,500	1,276,000	1,548,450	1,548,450
konsumsi ikan (rp/kap/thn)	1,460,600	1,451,800	1,420,000	1,458,00	1,458,00

Sumber : Dinas Ketahanan Pangan Kabupaten Padang Lawas, Tahun 2023

2.1.3.2.4. Pertanahan

Berdasarkan Undang-Undang Nomor 5 Tahun 1960 tentang Peraturan Dasar Pokok-pokok Agraria atau dikenal dengan Undang-Undang Pembaruan Agraria (UUPA), urusan pertanahan dilaksanakan untuk meningkatkan penataan dan tercapainya perumusan kebijakan dalam urusan pertanahan. Banyaknya jenis sertifikat menurut jenis hak atas tanah di Kabupaten Padang Lawas sangat mempengaruhi tingkat pembangunan dengan surat sertifikat yang sudah semakin berkembang. Tahun 2023 jenis hak milik di Kabupaten Padang Lawas sebanyak 1.694 sertifikat. Sedangkan, untuk hak guna bangunan sebanyak 88 sertifikat dan pada hak pakai sebesar 69 sertifikat dan untuk hak pengelola dan hak guna usaha belum ada data jenis hak sertifikat tersebut di Kabupaten Padang Lawas. Untuk lebih jelasnya dapat di lihat pada tabel berikut ini.

Tabel 2.78
Banyaknya Sertifikat Tanah yang dikeluarkan Menurut Jenis Hak Atas Tanah di Kabupaten Padang Lawas Tahun 2022*

Wilayah	Hak Milik	Hak Guna Bangunan	Hak Pakai	Hak Pengelola	Hak Guna Usaha
Kabupaten Padang Lawas	1.694	88	69	0	0

*Sumber : Badan Pusat Statistik Kabupaten Padang Lawas, Tahun 2023 *Data Sementara*

2.1.3.2.1.5. Lingkungan Hidup

Tahun 2023 persentase penanganan sampah yang tertangani di Kabupaten Padang Lawas sebesar 13,00 persen, persentase tersebut merupakan angka tertinggi selama 5 tahun terakhir. Sedangkan, untuk jumlah timbunan sampah yang di daur ulang di Kabupaten Padang Lawas masih belum ada, hal ini di sebabkan untuk perkembangkan dan proses industri tersebut di Kabupaten Padang Lawas masih belum ada. Pada tahun 2023 status pencemaran air sungai di Kabupaten Padang Lawas Masih Mengalami Ringan, hal ini menunjukkan bahwa masih belum sadarnya masyarakat melakukan pencemaran air sungai. Untuk lebih jelasnya dapat di lihat pada tabel berikut.

Tabel 2.79
Capaian Indikator Urusan Lingkungan Hidup
Kabupaten Padang Lawas Tahun 2019 – 2023

No	Wilayah	2019	2020	2021	2022	2023
1	Status Pencemaran Air Sungai	77,78%	77,78%	Ringan	Ringan	Ringan
2	Tutupan Lahan (Lahan Kritis)	-	-	51,03%	52,29%	52,29%
3	Persentase Sampah Kabupaten Yang Tertangani	6,09%	6,09%	9,85%	13,00%	13,00%
4	Jumlah Ruang Terbuka Hijau	-	-	-	-	-
5	Jumlah Peserta Proper Yang Mencapai Minimal Ranking BIRU	2	2	2	2	2
6	Jumlah Timbunan Sampah Yang Di Daur Ulang	-	-	-	-	-
7	Dokumen Pelaporan Penurunan Emisi GRK	-	-	-	-	-

Sumber : Dinas Lingkungan Hidup dan Kehutanan Kabupaten Padang Lawas, Tahun 2023

Jumlah penanganan sampah di Kabupaten Padang Lawas setiap tahunnya terus mengalami kenaikan. Jumlah sampah yang tertangani tertinggi terdapat di tahun 2023 yaitu sebesar 8,760 ton atau 13,00 persen. Sedangkan yang terendah terdapat pada tahun 2019 dan 2020 yaitu sebesar 6,09 persen. Untuk lebih jelasnya hal ini dapat dilihat pada tabel berikut.

Tabel 2.80
Penanganan Sampah Tertangani di Kabupaten Padang Lawas Tahun 2019 – 2023

Wilayah	2019		2020		2021		2022		2023	
	Jumlah (ton)	Persen	Jumlah (ton)	Persen	Jumlah (ton)	Persen	Jumlah (ton)	Persen	Jumlah (ton)	Persen
Kabupaten Padang Lawas	4,38	6,09	4,38	6,09	6,57	9,85	8,760	13,00	8,760	13,00

Sumber : Dinas Lingkungan Hidup dan Kehutanan Kabupaten Padang Lawas, Tahun 2023

Tahun 2023 perkiraan jumlah penanganan timbunan sampah di Kabupaten Padang Lawas per harinya sebesar 187.092 kg/jiwa/hari, sedangkan jika setahun 67.727.304 kg/tahun. hal tersebut dapat di pengaruhi dengan semakin meningkatnya jumlah penduduk di Kabupaten Padang Lawas yakni 267.275 jiwa. Untuk lebih jelasnya dapat di lihat pada tabel berikut.

Tabel 2.81
Perkiraan Jumlah Timbulan Sampah per Hari Kabupaten Padang Lawas Tahun 2023

Wilayah	Jumlah Penduduk	Timbulan Sampah (kg/ jiwa/ hari)	Total Timbulan Sampah (kg/thn)
Kabupaten Padang Lawas	267.275 Jiwa	187.092	67.727.304

Sumber : Dinas Lingkungan Hidup dan Kehutanan Kabupaten Padang Lawas, Tahun 2023

Peran serta masyarakat dalam pengawasan lingkungan juga diakomodir melalui pengaduan masyarakat. Pengaduan masyarakat ditindak lanjuti melalui pembinaan, pengawasan sampai ke penegakan hukum.

2.1.3.2.6. Administrasi Kependudukan dan Pencatatan Sipil

Penetapan KTP Nasional Berbasis NIK, Cakupan Penerbitan Kartu Tanda Penduduk (KTP) dan Cakupan Penerbitan Akta Kelahiran di Kabupaten Padang Lawas semakin meningkat. Dari tahun 2019 penerapan Kartu Tanda Penduduk (KTP) Nasional berbasis NIK sudah dilaksanakan di Kabupaten Padang Lawas. Untuk cakupan penerbitan Kartu Tanda Penduduk (KTP) tertinggi di Kabupaten Padang Lawas di tahun 2023 sebesar 155,91 jiwa dan yang terkecil di tahun 2019 sebesar 150,724 jiwa. Sedangkan untuk cakupan penerbitan akta lahir di Kabupaten Padang Lawas tahun tertinggi terdapat di tahun 2023 yaitu 125,016 jiwa dan yang terendah terdapat di tahun 2019 sebesar 109,104 jiwa. Untuk lebih jelasnya dapat di lihat pada tabel berikut.

Tabel 2.82
Administrasi Kependudukan Dan Pencatatan Sipil Tahun 2019-2023

No	Uraian	Realisasi				
		2019	2020	2021	2022	2023
1	Rasio Penduduk ber-KTP Per Satuan Penduduk	88,28	88,04	90,41	90,41	95,14
2	Rasio Bayi Berakte Kelahiran	79,44	85,78	86,77	86,77	91,63
3	Rasio Pasangan Berakte Nikah	26,03	50,69	56,31	56,31	60,31
4	Ketersediaan Database Kependudukan Skala Kabupaten	Tersedia	Tersedia	Tersedia	Tersedia	Tersedia
5	Penerapan KTP Nasional Berbasis NIK	Sudah	Sudah	Sudah	Sudah	Sudah
6	Cakupan Penerbitan Kartu Tanda Penduduk (KTP)	150,724	152,501	155,91	155,91	200,91
7	Cakupan Penerbitan Akta Kelahiran	109,104	111,483	125,016	125,016	125,016

Sumber : Dinas Kependudukan dan Pencatatan Sipil Kabupaten Padang Lawas, Tahun 2023

2.1.3.2.7. Pemberdayaan Masyarakat dan Desa

Rata-rata jumlah kelompok binaan lembaga pemberdayaan masyarakat tertinggi di Kabupaten Padang Lawas tahun 2021 sebanyak 41,05 LPM, Sedangkan pada tahun 2023 turun menjadi 41,04 LPM. Untuk persentase LPM berprestasi tertinggi pada tahun 2020, 2021, 2022 dan 2023 yaitu 10 persen dan terendah di tahun 2019 yaitu sebesar 0,6 persen. Untuk rata-rata jumlah kelompok binaan PKK tertinggi di Kabupaten Padang Lawas terdapat di tahun 2020 yaitu 32 binaan dan yang terendah di tahun 2018 dan 2019 sebanyak 10 binaan. Beberapa capaian terhadap indikator kinerja urusan Pemberdayaan Masyarakat Desa dari tahun 2019 sampai dengan tahun 2023 di Kabupaten Padang Lawas adalah sebagai berikut :

Tabel 2.83
Pemberdayaan Masyarakat Desa Tahun 2019-2023

No	Indikator	Realisasi				
		2019	2020	2021	2022	2023
1	Cakupan sarana prasarana perkantoran pemerintahan desa yang baik (%)	0,67	10	26,7	26,7	26,7
2	Rata-rata jumlah kelompok binaan lembaga pemberdayaan masyarakat (LPM)	10	16	41,05	41,04	41,04
3	Rata-rata jumlah kelompok binaan PKK	10	32	26,9	26,9	26,9
4	Persentase LPM Berprestasi	0,6	10	10	10	10
5	Persentase PKK aktif	0,69	81	97,6	97,6	97,6
6	Persentase Posyandu aktif	0,69	81	33,43	33,01	33,01

Sumber : Dinas Pemberdayaan Masyarakat dan Desa, Tahun 2023

2.1.3.2.8. Pengendalian Penduduk dan Keluarga Berencana

Undang-undang Nomor 52 Tahun 2009 tentang Perkembangan Kependudukan dan Pembangunan Keluarga mengamanatkan agar pembangunan Indonesia direncanakan dan dilaksanakan dengan prinsip "Kependudukan sebagai Titik Sentral Kegiatan Pembangunan"dan diupayakan mencapai kondisi Penduduk Tumbuh Seimbang. Lebih lanjut Undang-Undang ini pun mengamanatkan Pemerintah Daerah untuk melakukan pengendalian penduduk dan penyelenggaraan keluarga berencana.

Aspek kependudukan merupakan hal paling mendasar dalam pembangunan. Dalam nilai universal, penduduk merupakan pelaku dan sasaran pembangunan sekaligus yang menikmati hasil pembangunan.Dalam kaitan peran penduduk tersebut, kualitas mereka perlu ditingkatkan melalui berbagai sumber daya yang melekat, dan pewujudan keluarga kecil yang berkualitas, serta upaya untuk menskenario kuantitas penduduk dan persebaran kependudukan.

Kuantitas penduduk meliputi jumlah, struktur komposisi, dan pertumbuhan penduduk yang ideal melalui pengendalian angka kelahiran, penurunan angka kematian,dan persebaran penduduk yang merata.Jumlah penduduk, komposisi umur, dan laju pertambahan atau penurunan penduduk dipengaruhi oleh fertilitas (kelahiran), mortalitas (kematian), dan migrasi (perpindahan tempat) karena ketiga variabel tersebut merupakan komponen - komponen yang berpengaruh terhadap perubahan penduduk (Lucas,1990:1).

Data terkait dengan pengendalian penduduk dan keluarga berencana Kabupaten Padang Lawas sebagaimana terdapat pada tabel berikut ini.

Tabel 2.84
Pengendalian Penduduk dan Keluarga Berencana Tahun 2019-2023

No	Indikator	Realisasi				
		2019	2020	2021	2022	2023
1	Laju pertumbuhan penduduk (LPP) (%)	2,2	1,91	1,75	1,78	1,37
2	Total Fertility Rate (TFR) (%)	2,2	3,77	3,7	3,67	3,6
3	Persentase Perangkat Daerah (Dinas/Badan) yang berperan aktif dalam pembangunan Daerah melalui Kampung KB (%)	50	100	65	75	25
4	Persentase Perangkat Daerah (Dinas/Badan) yang menyusun dan memanfaatkan Rancangan Induk Pengendalian Penduduk (%)	60	65	65	60	65
7	Jumlah kerjasama penyelenggaraan pendidikan formal, non formal, dan informal yang melakukan pendidikan kependudukan	-	-	1	1	0
8	Rata-rata jumlah anak per keluarga (%)	5	4,2	5	3	3
9	Ratio Akseptor KB (%)	-	-	74,23	80,92	81,1
10	Angka Pemakaian Kontrasepsi/CPR Bagi Perempuan Menikah 15-49 (%)	78	48,5	80,07	10,56	81
11	Angka Kelahiran Remaja (Perempuan Usia 15-19) per 1,000 Perempuan Usia 15-19 Tahun (ASFR 15-19) (%)	12	84	84	80	75
13	Cakupan Pasangan Muda Subur (PUS) Yang Istrinya Dibawah 20 Tahun (%)	10	56,6	58	50	52
14	Cakupan PUS Yang Ingin ber-KB Tidak Terpenuhi (Unmet Need) (%)	18	25	11,35	28	11
15	Persentase Penggunaan Kontrasepsi Jangka Panjang (MKJP) (%)	30	25	25,77	35	30

No	Indikator	Realisasi				
		2019	2020	2021	2022	2023
16	Persentasi Tingkat Keberlangsungan Pemakaian Kontrasepsi (%)	41	65	65	60	13
17	Cakupan Anggota Bina Keluarga Balita (BKB) ber-KB (%)	91	75	74	70	77
18	Cakupan Anggota Bina Keluarga Remaja (BKR) ber-KB (%)	98	65	59	65	63
19	Cakupan Anggota Bina Keluarga Lansia (BKL) ber-KB (%)	91	65	44	65	50
20	Pusat Pelayanan Keluarga Sejahtera (PPKS) Di Setiap Kecamatan	-	-	1	5	17
21	Cakupan Remaja Dalam Pusat Informasi Dan Konseling Remaja/Mahasiswa (%)	65	30	30	30	100
22	Cakupan PKB/PLKB Yang Didayagunakan Perangkat Daerah KB Untuk Perencanaan Dan Pelaksanaan Pembangunan Daerah Di Bidang Pengendalian Penduduk (%)	35,5	100	100	100	100
23	Cakupan PUS Peserta KB Anggota Usaha Peningkatan Pendapatan Keluarga Sejahtera (UPPKS) yang ber-KB Mandiri (%)	50	10	65	15	22
24	Rasio Petugas Pembantu Pembina KB Desa (PPKBD) Setiap Desa/Kelurahan	100	100	100	100	100
25	Cakupan Ketersediaan Dan Distribusi Alat Dan Obat Kontrasepsi Di Gedung Kabupaten/Kota (%)	78,8	100	100	100	76
26	Cakupan Ketersediaan Dan Distribusi Alat Dan Obat Kontrasepsi Di Faskes (%)	15	100	100	100	70
27	Persentase Faskes Dan Jejaringnya (Diseluruh Tingkatan Wilayah) Yang Bekerjasama Dengan BPJS Dan Memberikan Pelayanan KBKR Sesuai Dengan Standarisasi Pelayanan (%)	100	100	100	70	58
28	Cakupan Penyediaan Informasi Data Mikro Keluarga Di Setiap Desa	100	35	22	45	60
29	Persentase Remaja Yang Terkena Infeksi Menular Seksual (IMS) (%)	0	0	20	0	0,01
30	Cakupan Kelompok Kegiatan yang Melakukan Pembinaan Keluarga Melalui 8 Fungsi keluarga (%)	75	70	64	70	70

No	Indikator	Realisasi				
		2019	2020	2021	2022	2023
31	Cakupan Keluarga Yang Mempunyai Balita Dan Anak Yang Memahami Dan Melaksanakan Pengasuhan Dan Pembinaan Tumbuh Kembang Anak (%)	76,8	75	45	70	85
32	Rata-rata Usia Kawin Pertama Wanita (%)	30	18	21	20	21
33	Persentasi Pembiayaan Program Kependudukan, Keluarga Berencana Dan Pembangunan Keluarga Melalui APBD Dan APBDes (%)	-	50	0,014	20	0,006

Sumber : Dinas Pengendalian Penduduk, Keluarga Berencana dan Perlindungan Anak Kabupaten Padang Lawas, Tahun 2024

2.1.3.2.9. Perhubungan

Sektor perhubungan berperan dalam mendukung mobilitas pergerakan orang dan/atau barang baik dalam wilayah maupun antar wilayah. Pergerakan orang dan/atau barang tersebut merupakan wujud dan interaksi antar masyarakat, baik selaku pribadi maupun kelompok/golongan. Untuk mendukung mobilitas orang/barang harus difasilitasi dengan adanya ketersediaan layanan angkutan umum yang memadai baik untuk orang dan/atau barang. Jumlah arus penumpang angkutan umum pada 2019 sebanyak 14.303 jiwa meningkat di tahun 2023 menjadi 15.470 jiwa. Peningkatan ini juga di dukung dengan peningkatan Jumlah Kir angkutan umum dan peningkatan persentase layanan angkutan darat. Jumlah Kir angkutan umum pada tahun 2019 sebesar 4,05 persen menjadi 4,3 persen pada tahun 2023. Peningkatan persentase layanan angkutan darat dari tahun 2019 sebesar 27,172 persen menjadi 27,186 persen pada tahun 2023. Jumlah Orang/barang yang terangkut angkutan umum juga terus mengalami peningkatan, pada tahun 2019 sebanyak 17.558,198 jiwa/barang dan pada tahun 2023 sebanyak 19,406 jiwa/barang. Indikator capaian urusan perhubungan Kabupaten Padang Lawas dari tahun 2019 sampai dengan tahun 2023 sebagaimana berikut ini.

Tabel 2.85
Indikator Urusan Perhubungan Tahun 2019-2023

No	Indikator	Realisasi				
		2019	2020	2021	2022	2023
1	Jumlah Arus Penumpang Angkutan Umum	14.303	15.970	15.137	15.470	18.350
2	Rasio Ijin Trayek	0,00114	0,00114	0,00114	0,25000	0.26000
3	Jumlah Kir Angkutan Umum	3,85	430	217	4,3	-
4	Persentase Layanan Angkutan Darat	27,172	27,200	27,186	27,186	28.400
5	Persentase Kepemilikan KIR Angkutan Umum	25,97	29	27,49	27,49	-
6	Pemasangan Rambu-rambu	50	55	53	53,03	53.03
7	Rasio Panjang Jalan Perjumlah Kendaraan	4,05	4,52	4,29	4,3	4,3
8	Jumlah Orang/Barang yang terangkut Angkutan Umum	17.558,198	19.605	9,803	19,406	18.350

Sumber : Dinas Perhubungan Kabupaten Padang Lawas, Tahun 2024

2.1.3.2.10. Komunikasi dan Informatika

Di era globalisasi ini teknologi menjadi kebutuhan untuk mengakses informasi dan meningkatkan kualitas komunikasi. Aktifitas *network* globalisasi ekonomi yang disebabkan oleh kemajuan dari teknologi informasi bukan hanya mengubah pola produktivitas ekonomi tetapi juga meningkatkan tingkat produktivitas dan pada saat bersamaan juga menyebabkan perubahan struktural dalam kehidupan politik, kebudayaan, kehidupan sosial masyarakat dan juga konsep waktu dalam berbagai lapisan masyarakat.

Sektor Komunikasi dan Informatika mempunyai peranan strategis dalam penyelenggaraan pemerintahan daerah Kabupaten Padang Lawas dalam upaya mendukung pencapaian clean goverment dan good goverment melalui e-goverment sesuai undang-undang Nomor 23 Tahun 2014 tentang Pemerintahan Daerah. pada tahun 2023 cakupan pelayanan telekomunikasi sebesar 81% persen masih lebih besar dibandingkan dengan Cakupan pengembangan dan pemberdayaan Kelompok Informasi Masyarakat di Tingkat Kecamatan sebesar 11% persen. Keberhasilan Kabupaten Padang Lawas terkait dengan komunikasi dan informatika dapat dilihat pada tabel berikut ini.

Tabel 2.86
Indikator Urusan Komunikasi dan Informatika Tahun 2019-2023

No	Indikator	Realisasi				
		2019	2020	2021	2022	2023
1	Cakupan pengembangan dan pemberdayaan Kelompok Informasi Masyarakat di Tingkat Kecamatan (%)	11,10 %	11,10 %	11%	11%	11%
2	Cakupan Layanan Telekomunikasi (%)	81,40 %	81,40 %	81%	81%	81%

Sumber : Dinas Komunikasi dan Informatika Kabupaten Padang Lawas, Tahun 2024

2.1.3.2.11. Koperasi, Usaha Kecil dan Menengah

Koperasi merupakan badan usaha yang beranggotakan orang atau badan hukum koperasi dengan melandaskan kegiatannya berdasarkan prinsip koperasi sekaligus sebagai gerakan ekonomi rakyat yang berdasar atas azas kekeluargaan. Usaha kecil merupaka peluang usaha ekonomi produktif yang berdiri sendiri, yang dilakukan oleh orang perorangan atau badan usaha yang bukan merupakan anak perusahaan atau bukan cabang perusahaan yang dimiliki, dikuasai, atau menjadi bagian baik langsung maupun tidak langsung dari usaha menengah atau usaha besar.

Usaha menengah adalah usaha ekonomi produktif yang berdiri sendiri, yang dilakukan oleh orang perseorangan atau badan usaha yang bukan merupakan anak perusahaan atau cabang perusahaan yang dimiliki, dikuasai, atau menjadi bagian baik langsung maupun tidak langsung dengan usaha kecil atau usaha besar dengan jumlah kekayaan bersih atau hasil penjualan tahunan.

Indikator keberhasilan urusan koperasi, usaha kecil dan menengah Kabupaten Padang Lawas dapat dilihat dari persentase koperasi aktif di kabupaten padang lawas yang terus meningkat dari 1,02 persen pada tahun 2019 menjadi 13,31 persen pada tahun 2021 dan pada tahun 2023 mengalami penurunan menjadi sebesar 0,48 persen. Untuk jumlah koperasi aktif di Kabupaten Padang Lawas setiap tahunnya mengalami keadaan yang fluktuatif. Dimana jumlah koperasi aktif paling sedikit terdapat pada tahun 2019 sebanyak 4 koperasi aktif dan yang paling banyak terdapat di tahun 2021 sebanyak 56 koperasi aktif dan pada tahun 2023 menurun menjadi 81 koperasi aktif. Untuk lebih jelasnya dapat dilihat pada tabel berikut ini.

Tabel 2.87
Persentase Koperasi Aktif di Kabupaten Padang Lawas dan Provinsi Sumatera Utara Tahun 2019 – 2023

No	Uraian	2019	2020	2021	2022	2023
1	Persentase koperasi aktif	1,02	1,63	13,31	0,48	8
2	Jumlah koperasi aktif	4	6	56	2	81
3	Jumlah koperasi Kabupaten Padang Lawas	392	396	421	414	426
4	Provinsi Sumatera Utara	4,199	4,593	5,033		

Sumber : Dinas Koperasi, Perindustrian, Perdagangan dan Usaha Kecil Menengah Kabupaten Padang Lawas, Tahun 2024
Badan Pusat Statistik Kabupaten Padang Lawas, 2023

2.1.3.2.12. Penanaman Modal

Penanaman modal merupakan segala bentuk kegiatan menanam modal baik oleh penanam modal dalam negeri (PMDN) maupun penanam modal asing PMA untuk melakukan usaha di wilayah Kabupaten Padang Lawas sehinga dapat menciptakan lapangan kerja, meningkatkan pembangunan ekonomi berkelanjutan dan meningkatkan kemampuan daya saing dunia usaha di daerah sehingga dicapai kesejahteraan masyarakat Kabupaten Padang Lawas. Berikut ini disampaikan perkembangan realisasi indikator kinerja urusan penanaman modal dari tahun 2019 sampai dengan 2023.

Tabel 2.88
Realisasi Indikator Kinerja Penanaman Modal Tahun 2019-2023

No	Indikator	Realisasi				
		2019	2020	2021	2022	2023
1	Jumlah investor berskala nasional (PMDN/PMA)	15	10	17	18	23
2	Jumlah nilai investasi berskala nasional (PMDN/PMA)	1	2	3	2	2
3	Jumlah nilai investasi berskala nasional (PMDN/PMA)	306.232.855.671.60 (Rp. PMDN) 1.276.822,55 ($ PMA)	406.232.855.671.60 (PMDN) 1.276.822,55 ($ PMA)	343.443.120.062 (Rp PMDN) 1782660879 ($ PMA)	734.194.950.886 (Rp PMDN) 51163267 ($ PMA)	293.824501.763,9.886 (Rp PMDN) 19.853.057.9 ($ PMA)
4	Rasio daya serap tenaga kerja	1,85	1,95	1,17	33,75	6.55

Sumber : Dinas Penanaman Modal Pelayanan Terpadu Satu Pintu Kab. Padang Lawas, Tahun 2024

2.1.3.2.13. Kepemudaan dan Olah Raga

Capaian Perkembangan bidang Pemuda dan Olah raga dari Tahun 2019-2023 dapat dilihat pada tabel berikut ini:

Tabel 2.89
Realisasi Indikator Kinerja Urusan Kepemudaan dan Olah Raga Tahun 2019-2023

No	Indikator	Realisasi				
		2019	2020	2021	2022	2023
1	Persentase organisasi pemuda yang aktif (%)	100	100	90,96	60,53	50
2	Persentase wirausaha muda	-	-	69,44	59,51	59,51
3	Cakupan pembinaan Olahraga	4	4	-	5	7
4	Cakupan Pelatih yang Bersertifikasi	5	5	23	44	23
5	Cakupan pembinaan atlet muda	-	-	-	5	5
6	Jumlah atlet berprestasi	5	5	35	43	2
7	Jumlah prestasi Olahraga	-	-	4	0	2

Sumber : Dinas Pemuda Olahraga Dan Pariwisata Kabupaten Padang Lawas, Tahun 2024

2.1.3.2.14. Statistik

Penyelenggaraan kegiatan statistik daerah selalu rutin dilaksanakan dalam rangka mendukung kebutuhan data-data sebagai informasi dalam pengambilan keputusan pada saat perencanaan, pelaksanaan, monitoring dan evaluasi program-program pembangunan di Kabupaten Padang Lawas. Produk-produk buku statistik disusun bersama antara Badan Perencanaan Pembangunan Daerah dan Badan Pusat Statistik Kabupaten Padang Lawas. Kegiatan yang sudah dilaksanakan secara rutin tahun 2019 - 2023 adalah Buku Kabupaten Padang Lawas Dalam Angka, Buku Kecamatan Dalam Angka, Buku Statistik Daerah, Buku Indeks Pembangunan Manusia, Buku Statistik Tenaga Kerja, Buku Indikator Gender, Buku Indikator Kesejahteraan Rakyat, Buku Produk Domestik Regional Bruto Menurut Lapangan Usaha, Buku Produk Domestik Regional Bruto Menurut Pengeluaran, Buku Statistik Penggunaan Lahan Sawah, Buku Analisis Hasil Listing Sensus Ekonomi, Buku Statistik Hotel dan Akomodasi Lain, Buku Indeks Harga Konsumen, Buku Statistik Tanaman Padi dan Palawija, dan Buku Potret Usaha Pertanian Menurut Sub Sektor.

2.1.3.2.15. Persandian

Pelaksanaan Sistem Sandi Negara (Sisdina) di Kabupaten Padang Lawas belum berjalan optimal, untuk itu pada RKPD yang baru ini akan dioptimalkan sehingga Jaring Komunikasi Sandi (JKS) dapat berjalan.

2.1.3.2.16. Kebudayaan

Kabupaten Padang Lawas adalah salah satu daerah yang memiliki kekayaan dan keanekaragaman budaya yang sangat menarik. Beberapa indikator capaian urusan kebudayaan di Kabupaten Padang Lawas tidak mengalami penurunan. Jumlah cagar budaya yang dikelola secara terpadu berjumlah 5 cagar budaya dari tahun 2019 sampai tahun 2023. Lebih lanjut dapat dilihat pada tabel berikut ini.

Tabel 2.90
Realisasi Indikator Kinerja Urusan Kebudayaan Tahun 2019-2023

No	Indikator	Realisasi				
		2019	2020	2021	2022	2023
1	Penyelenggaraan festival seni dan budaya	2	2	2	2	2
2	Benda, Situs dan Kawasan Cagar Budaya yang dilestarikan	10	10	10	10	10
3	Jumlah cagar budaya yang dikelola secara terpadu	5	5	5	5	5

Sumber : Dinas Pendidikan dan Kebudayaan Kabupaten Padang Lawas, Tahun 2023

2.1.3.2.17. Perpustakaan

Pasal 2 Undang-undang Nomor 43 tahun 2007 tentang Perpustakaan menjelaskan dasar penyelenggaraan perpustakaan di Indonesia, pada umumnya yaitu bahwa: Perpustakaan diselenggarakan berdasarkan atas pembelajaran sepanjang hayat, demokrasi, keadilan, keprofesionalan, keterbukaan, keterukuran dan kemitraan. Sementara itu pasal 7 ayat 1b menyatakan bahwa pemerintah memiliki kewajiban untuk menjamin kelangsungan penyelenggaraan dan pengelolaan perpustakaan sebagai pusat sumber belajar masyarakat. Sebagai sebuah sistem pengelolaan dokumentasi dan rekaman atas berbagai pemikiran, pengalaman, pengetahuan, dan gagasan manusia, perpustakaan memiliki andil besar dalam melestarikan hasil karya manusia, baik berupa karya cetak maupun karya rekam lainnya untuk dapat dimanfaatkan oleh masyarakat secara luas dari satu generasi ke generasi berikutnya. Perpustakaan tidak lagi terbatas menghimpun dan mengelola hasil karya manusia, namun keberadaannya menjadi pusat sumber daya pengetahuan yang dinamis. Perpustakaan merupakan pintu gerbang pengetahuan, menyediakan kebutuhan dasar bagi pembelajaran sepanjang hayat serta pengembangan kebebasan dan budaya bagi individu maupun kelompok.

Menurut penelitian *UNESCO*, indeks minat baca masyarakat di Indonesia baru mencapai 0,001 (artinya setiap 1000 penduduk hanya ada satu orang yang berminat membaca). Berdasarkan *World Bank* dan *International Association for the Evaluation of Education Achievement,* skor membaca Indonesia terendah dibandingkan negara Asia Tenggara lainnya. Hasil penelitian BPAD menyatakan bahwa indeks minat baca Provinsi Sumatera Utara berada di atas rata-rata nasional, tetapi masih rendah, hanya mencapai 0,049 atau setiap 1000 penduduk Provinsi Sumatera Utara hanya 49 yang berminat membaca. Padahal banyak negara yang membuktikan keberhasilan pelestarian peradaban bangsanya adalah melalui pembangunan perpustakaan dan tradisi membaca yang kuat yang didukung masyarakat bibliofil (masyarakat yang sangat suka membaca, menikmati dan mengapresiasikan buku, menjadikan buku sebagai *way of life* dan aset negara).

Kabupaten Padang Lawas yang merupakan salah satu kabupaten yang berada di Provinsi Sumatera Utara dengan minat baca yang juga relatif rendah, hal ini dapat dilihat dengan penurunan jumlah pengunjung perpustakaan pertahun sebesar 69,457 orang pada tahun 2018 menjadi 4,896

orang pada tahun 2023. Indikator urusan bidang perpustakaan Kabupaten Padang Lawas dapat dilihat pada tabel berikut ini.

Tabel 2.91
Realisasi Indikator Kinerja Urusan Perpustakaan Tahun 2019-2023

No	Indikator	Realisasi				
		2019	2020	2021	2022	2023
1	Jumlah pengunjung perpustakaan per tahun (Orang)	180,078	1,912	4,672	4,896	4,896
2	Koleksi buku yang tersedia di perpustakaan daerah	6,656	6,718	6,729	6,729	6,729
3	Rasio perpustakaan persatuan penduduk (%)	1,98%	2,59%	0,42%	0,40%	0,40%
4	Jumlah rata-rata pengunjung pepustakaan/thn (Orang)	16,124	191	389	408	408
5	Jumlah koleksi judul buku perpustakaan (examplar)	24,083	27,157	27,281	27,281	27,281

Sumber : Dinas Perpustakaan dan Kearsipan Kabupaten Padang Lawas, Tahun 2023

2.1.3.2.18. Kearsipan

Penyelamatan arsip bertujuan untuk menyelamatkan arsip dari orang yang tidak berhak, agar arsip tidak rusak atau hal-hal lain yang menyebabkan hilangnya nilai guna arsip, sehingga tidak dapat disimpan secara berkelanjutan sebagai arsip statis. Akuisisi arsip statis adalah proses penambahan khasanah arsip statis pada lembaga kearsipan yang dilaksanakan melalui kegiatan penyerahan arsip statis.

Penambahan khasanah arsip statis dilakukan untuk menjamin keselamatan arsip sebagai pertanggungjawaban nasional bagi kehidupan berbangsa dan bernegara. Arsip statis diselamatkan dan dilestarikan di lembaga kearsipan, sebagai memori kolektif dan jati diri bangsa. Dengan penyerahan arsip statis dari lembaga pencipta ke lembaga kearsipan, berarti bahwa tanggungjawab dan hak pengelolaan arsip statis akan berpindah dari lembaga pencipta ke lembaga kearsipan. Hal ini juga berarti akan mengurangi volume arsip yang semakin meningkat di setiap OPD. Itulah sebabnya manajemen kearsipan harus diterapkan agar tidak terjadi penumpukan arsip di tiap OPD. Selain berdasarkan gambaran data diatas terdapat permasalahan jumlah lain beberapa hal yang perlu mendapatkan perhatian, yakni Belum optimalnya penataan tertib arsip, dan terbatasnya kuantitas dan kualitas SDM Pengelola Kearsipan.

2.1.3.3. Layanan Urusan Pilihan

2.1.3.3.1. Urusan Pariwisata

Potensi pariwisata yang ada di Kabupaten Padang Lawas cukup banyak namun pemerintah daerah belum mengembangkannya secara optimal. Untuk itu pada periode RKPD ini kepariwisataan akan lebih dikembangkan.

Tabel 2.92
Potensi Pariwisata Kabupaten Padang Lawas

No	Potensi	Kecamatan
1	Goa Liang namuap	Ulu Sosa
2	Pemandian Aek Milas	Ulu Barumun
3	Pemandian Aek Siraisan	Ulu Barumun
4	Danau Gayambang (Cekdam)	Sosa
5	Air Terjun Sipatabung	Batang Lubu Sutam
6	Batu Naduan Pengapit Sungai	Lubuk Barumun
7	Paya Agung/Tempat Pemandian	Ulu Sosa
8	Danau Sosopan	Sosopan
9	Paya Loging	Ulu Sosa
10	Sampuran Soniasa	Ulu Sosa
11	Air Terjun Katobung	Batang Lubu Sutam
12	Pemandian Aek Lakkut	Sosa Julu
13	Pertanian Berbasis Teknologi (Dewi Tani)	Aek Nabara Barumun
14	Danau Buatan	Hutaraja Tinggi
15	Air Terjun Sampuran	Batang Lubu Sutam
16	Candi Sipamutung	Barumun Tengah
17	Air Terjun Sihiuk	Lubuk Barumun
18	Aek Hapung	Ulu Sosa
19	Candi Sangkilon	Lubuk Barumun
20	Candi Nagasaribu/Tandihat I, II, III	Barumun Tengah
21	Tor Sinaongan	Barumun Selatan
22	Makam Ompung Parmata Sapihak	Barumun Baru
23	Bagas Godang	Barumun Baru

Sumber : Dinas Pemuda Olahraga dan Pariwisata Kabupaten Padang Lawas, 2023

2.1.3.3.2. Pertanian

Pertanian merupakan sektor primer yang berkembang di Kabupaten Padang Lawas, hal ini dapat dilihat dari Kontribusi sektor pertanian/perkebunan terhadap PDRB yang memiliki nilai sebesar 34,63 persen pada tahun 2019 dan menjadi 35,50 persen pada tahun 2023. Capaian indikator urusan pertanian di Kabupaten Padang Lawas dari tahun 2019 sampai dengan 2023 dapat dilihat dari tabel berikut ini :

Tabel 2.93
Realisasi Indikator Kinerja Urusan Pertanian Tahun 2019 - 2023

No	Indikator	Realisasi				
		2019	2020	2021	2022	2023
1	Kontribusi sektor pertanian/perkebunan terhadap PDRB	34,63	34,73	35,50	35,50	35,50
2	Kontribusi sektor pertanian (palawija) terhadap PDRB	3,55	3,59	4,15	4,15	4,15
3	Kontribusi sektor perkebunan (tanamankeras) terhadap PDRB	43,06	43,58	1,5	1,5	1,5
4	Produktivitas padi atau bahan pangan utama lokal lainnya per hektar	39,73	45,50	45,5	45,5	45,5
5	Cakupan bina kelompok petani	17,91	19,36	19,36	19,36	19,36

Sumber : Dinas Pertanian Kabupaten Padang Lawas, Tahun 2023

2.1.3.3.3. Perdagangan dan Perindustrian

Capaian indikator urusan Perdagangan dan perindustrian di Kabupaten Padang Lawas dari tahun 2019 sampai dengan 2023 terus mengalami peningkatan salah satunya peningkatan pada jumlah pedagang pada tahun 2019 sebanyak 1.695 pedagang pada tahun 2020 menjadi 1.807 pedagang sedangkan pada tahun 2023 jumlah pedagang mengalami penigkatan menjadi 2.209 pedagang. Realisasi indikator urusan perdagangan dan perindustrian dapat dilihat pada tabel berikut ini.

Tabel 2.94
Realisasi Indikator Kinerja Urusan Perdagangan dan Perindustrian Tahun 2019-2023

No	Indikator	Realisasi				
		2019	2020	2021	2022	2023
1	Cakupan bina kelompok pedagang/usaha informal	22	15,31	350	350	350
2	Jumlah perusahaan menurut badan hukum	374	400	659	817	817
3	Jumlah pedagang	1.695	1.807	1.381	2.209	2.209

Sumber : Dinas Koperasi, Peridustrian, Perdagangan dan Usaha Kecil Menengah Kabupaten Padang Lawas, Tahun 2023

2.1.3.3.4. Kelautan dan Perikanan

Produksi Perikanan Tangkap dan Budidaya di Kabupaten Padang Lawas, Perikanan tangkap mengalami penurunan pada tahun 2019 sebanyak 94,7 persen naik menjadi 180,00 persen pada tahun 2023, sedangkan perikanan budidaya dari 3,706 budidaya pada tahun 2019 menjadi 4,043,69 budidaya pada tahun 2023. Produksi perikanan tangkap dan budidaya dapat dilihat pada tabel berikut.

Tabel 2.95
Produksi Perikanan Tangkap dan Budidaya di Kabupaten Padang Lawas Tahun 2019 – 2023

Wilayah	2019	2020	2021	2022	2023
Perikanan Tangkap	94,7	111,82	115,17	180,00	182,00
Perikanan Budidaya	3,706	2,898,70	3,822,57	4,043,69	4,123,01

Sumber : Dinas Perikanan dan Perternakan, Tahun 2024

2.1.3.4. Layanan Penunjang Urusan

2.1.3.4.1. Perencanaan Pembangunan

Rencana Pembangunan Daerah (RPD) merupakan dokumen perencanaan pembangunan daerah yang berisi penjabaran dari visi, misi dan program kepala daerah dengan berpedoman pada RPD Provinsi Sumatera Utara, RPJMN serta RPJPD Kabupaten Padang. RPD menekankan tentang pentingnya menterjemahkan secara arif tentang visi, misi, dan agenda Pembangunan Daerah dalam tujuan, sasaran, strategi dan kebijakan pembangunan yang merespon kebutuhan dan aspirasi masyarakat serta kesepakatan tentang tolok ukur kinerja untuk mengukur keberhasilan pembangunan daerah dalam ke depan.

Rencana Kerja Pembangunan Daerah (RKPD) merupakan penjabaran dari Rencana Pembangunan Daerah (RPD) untuk jangka waktu 1 (satu) tahun, yang memuat rancangan kerangka ekonomi daerah, prioritas pembangunan daerah, rencana kerja dan pendanaannya, baik yang dilaksanakan langsung oleh pemerintah daerah maupun yang ditempuh dengan mendorong partisipasi masyarakat, dengan mengacu kepada Rencana Kerja Pemerintah (RKP). RKPD selanjutnya menjadi pedoman penyusunan Rancangan Anggaran Pendapatan dan Belanja Daerah (RAPBD). Hasil capaian bidang perencanaan pembangunan, antara lain sebagai berikut :

- Tersedianya dokumen perencanaan RPJPD yang telah ditetapkan dengan Peraturan Daerah Kabupaten Padang Lawas Nomor 1 Tahun 2018 tentang Rencana Pembangunan Jangka Panjang Daerah (RPJPD) Kabupaten Padang Lawas Tahun 2018-2025.
- Tersedianya Dokumen Perencanaan RKPD setiap tahun yang telah ditetapkan dengan Peraturan Kepala Daerah.
- Tersedianya dokumen RTRW Kabupaten Padang Lawas yang telah ditetapkan melalui Peraturan Daerah Nomor 02 Tahun 2018.

2.1.3.4.2. Keuangan

Kabupaten Padang Lawas memantapkan komitmennya untuk mencapai *good governance* dalam pengelolaan pemerintahan. Penetapan APBD Kabupaten Padang Lawas selalu tepat dalam waktunya. Tahun 2019 sampai 2021 laporan keuangan Kabupaten Padang Lawas terhadap laporan Opini BPK terhadap laporan keuangan mencapai Wajar Tanpa Pengecualian (WTP) kemudian menurun pada tahun 2022 menjadi Wajar Dengan Pengecualian (WDP). Capaian indikator urusan keuangan di Kabupaten Padang Lawas dari tahun 2019 sampai dengan 2023 dapat dilihat dari tabel berikut ini.

Tabel 2.96
Realisasi Indikator Kinerja Urusan Keuangan Tahun 2019-2023

No	Indikator	Realisasi				
		2019	2020	2021	2022	2023*
1	Opini BPK terhadap laporan keuangan	WTP	WTP	WTP	WDP	WDP
2	Persentase SILPA terhadap APBD	4,15	4,12	2,98	2,98	2,98
3	Persentase program/kegiatan yang tidak terlaksana	9,17	10,03	6,04	6,04	6,04
4	Persentase belanja pendidikan (20%)	23	23,1	95,62	95,62	95,62
5	Persentase belanja kesehatan (10%)	11	10	86,96	86,96	86,96
6	Perbandingan antara belanja langsung dengan belanja tidak langsung	73,81	73,57	-	-	-
7	Bagi hasil kabupaten/kota dan desa	64,693,789048,49	65,333,619,773,50	98,08	98,08	98,08
8	Penetapan APBD	Tepat Waktu	Tepat Waktu	Tepat Waktu	Tepat Waktu	Tepat Waktu

Sumber : Badan Pendapatan Pengelola Keuangan dan Asset Daerah Kabupaten Padang Lawas, Tahun 2023

2.1.3.4.3. Kepegawaian serta Pendidikan dan Pelatihan

Kompetensi merupakan salah satu unsur penentu upaya peningkatan kinerja organisasi dan penyediaan tenaga kerja yang memberikan perspektif yang lebih tajam dan spesifik terhadap pekerja dan pekerjaannya, karena kompetensi merujuk kepada karakteristik yang mendasari perilaku yang menggambarkan motif, karakteristik pribadi (ciri khas), konsep diri, nilai-nilai, pengetahuan atau keahlian yang dibawa seseorang yang berkinerja unggul (*superior performer*).

Indeks Profesionalitas Pegawai adalah sebuah indikator untuk mengukur tingkat profesionalitas individu atau kelompok dalam suatu organisasi dengan menggunakan *composite index*. Perhitungan indeks professional pegawai didasarkan pada 4 (empat) komponen yaitu : Kompetensi, Kinerja, Kompensasi (penghasilan), dan Disiplin. Tahun 2023 persentase pejabat ASN yang telah mengikuti pendidikan dan pelatihan struktural sebesar 8 persen, Sedangkan persentase pejabat ASN yang telah mengikuti pendidikan dan pelatihan formal sebesar 8 persen. Selain itu indikator lainnya adalah indeks Profesion, capaian ini mencerminkan bahwa Profesionalitas Pegawai setiap tahunnya meningkat. Untuk lebih jelasnya dapat dilihat pada tabel berikut.

Tabel 2.97
Realisasi Indikator Kinerja Urusan Kepegawaian serta Pendidikan dan Pelatihan Tahun 2019-20223

No	Indikator	Realisasi				
		2019	2020	2021	2022	2023*
1	Rata-rata lama pegawai mendapatkan pendidikan dan pelatihan (Bulan)	±4 Bulan	±4 Bulan	20 JP	20 JP	20 JP
2	Persentase ASN yang mengikuti pendidikan dan pelatihan formal (%)	6%	6%	8%	8%	8%
3	Persentase Pejabat ASN yang telah mengikuti pendidikan dan pelatihan struktural (%)	12%	10%	8%	8%	8%
4	Jumlah jabatan pimpinan tinggi pada instansi pemerintah	29	32	31	33	33
5	Jumlah jabatan administrasi pada instansi pemerintah	141	153	157	167	167
6	Jumlah pemangku jabatan fungsional tertentu pada instansi pemerintah	2526	2478	2481	2572	2572

Sumber : BKPSDM Kabupaten Padang Lawas, Tahun 2023

2.1.3.4.4. Penelitian dan Pengembangan

Capaian indikator urusan penelitian dan pengembangan di Kabupaten Padang Lawas dari tahun 2019 sampai dengan 2023 semakin meningkat. Untuk lebih jelasnya dapat dilihat dari tabel berikut ini.

Tabel 2.98
Realisasi Indikator Kinerja Urusan Penelitian dan Pengembangan Tahun 2019-2023

No	Indikator	Realisasi (%)				
		2019	2020	2021	2022	2023
1	Indeks Inovasi Daerah	-	9,1 (kurang Inovatif)	5,20 (kurang Inovatif)	11,00 (kurang Inovatif)	15,44 (kurang Inovatif)

Sumber : Badan Perencanaan Pembangunan Daerah Kabupaten Padang Lawas, Tahun 2023

2.1.3.4.5. Pengawasan

Setiap peraturan perundang-undangan yang dibuat oleh lembaga yang berwenang, sebenarnya pada titik akhirnya adalah kepentingan masyarakat. Untuk itu, aspirasi dan kepentingaan masyarakat harus di akomodasikan dalam setiap peraturan perundang undangan. Persentase Ketaatan terhadap perundang-undangan daerah oleh OPD Pemerintah Kabupaten Padang Lawas dari tahun ketahun terus meningkat. Kondisi ini perlu ditingkatkan agar roda pemerintahan dapat berjalan dengan baik.

2.1.3.4.6. Sekretariat Dewan

Salah satu fungsi dari Sekretariat DPRD adalah memfasilitasi anggota DPRD Kabupaten Padang Lawas untuk menjalankan tugas dan fungsinya dalam melayani masyarakat. Indeks kepuasan masyarakat (IKM) DPRD terhadap pelayanan sekretariat DPRD dari tahun ketahun terus meningkat. Hal ini menandakan bahwa kinerja Sekretariat DPRD dalam memfasilitasi Anggota DPRD mengalami peningkatan.

2.1.4. Aspek Daya Saing Daerah

2.1.4.1. Jumlah Investor Berskala Nasional (PMDN/PMA)

Semenjak tahun 2019 sampai 2023, perkembangan jumlah investor di Kabupaten Padang Lawas mengalami perbaikan, meskipun belum optimal. Tahun 2019 PMA di Kabupeten Padang Lawas sebanyak 1 pemodal asing dan PMDN 720 di tahun 2023 sebanyak 645 PMDN dan PMA 3 menurun. Untuk lebih jelasnya maka dapat di lihat pada tabel berikut ini

Tabel 2.99
Jumlah Investor PMDN/PMA Kabupaten Padang Lawas Tahun 2019 – 2023

No	Tahun	PMDN	PMA	Total
1	2019	720	1	721
2	2020	640	2	642
3	2021	375	3	378
4	2022	1.685	3	1688
5	2023	642	3	645

Sumber : Dinas Penanaman Modal Pelayanan Terpadu Satu Pintu Kabupaten Padang Lawas, Tahun 2024

2.1.4.2. Jumlah Nilai Investasi Berskala Nasional (PMDN/PMA)

Jumlah nilai investasi berskala nasional PMDN / PMA pada tahun 2019-2023 mengalami peningkatan. Pada tahun 2019 terdapat 15 realisasi proyek meningkat menjadi 20 realisasi proyek di tahun 2021, 2022 dan 2023 sebagaimana terdapat pada tabel berikut.

Tabel 2.100
Jumlah Investasi PMDN/PMA Kabupaten Padang Lawas Tahun 2019 – 2023

No	Tahun	Uraian	Persetujuan		Realisasi	
			Jumlah Proyek	Nilai Investasi	Jumlah Proyek	Nilai Investasi
1	2019	Kabupaten Padang Lawas	15	7.000.000.000	15	7.000.000.000
		Provinsi Sumatera Utara				
		Nasional				
2	2020	Kabupaten Padang Lawas	18	8.244.000.000	18	8.244.000.000
		Provinsi Sumatera Utara				
		Nasional				
3	2021	Kabupaten Padang Lawas	20	3.452.257.809.391	20	3.452.257.809.391
		Provinsi Sumatera Utara				
		Nasional				
4	2022	Kabupaten Padang Lawas	20	734.194.950.886	20	734.194.950.886
		Provinsi Sumatera Utara				
		Nasional				
5	2023*	Kabupaten Padang Lawas	24	293.824501.763,9	24	293.824501.763,9
		Provinsi Sumatera Utara				
		Nasional				

Sumber : Dinas Penanaman Modal Pelayanan Terpadu Satu Pintu Kabupaten Padang Lawas, Tahun 2024

2.1.4.3. Rasio Daya Serap Tenaga Kerja

Rasio daya serap tenaga kerja dari tahun 2019 sampai dengan tahun 2023 mengalami kenaikan. Hal ini dapat dilihat pada tabel berikut.

Tabel 2.101
Rasio Daya Serap Tenaga Kerja Kabupaten Padang Lawas Tahun 2019 – 2023

No	Uraian	2019	2020	2021	2022	2023*
1	Jumlah tenaga kerja yang berkerja pada perusahan PMA/PMDN	7.502	7.502	7.502	7.502	7.775
2	Jumlah seluruh PMA/PMDN	46	46	46	46	46
3	Rasio daya serap tenaga kerja	1,85	1,95	1,17	33,75	6,55

Sumber : Dinas Tenaga Kerja Kab.Padang Lawas Tahun 2024

2.4.1. Nilai Tukar Petani

Untuk rasio perhitungan terhadap nilai tukar petani (NTP) Kabupaten Padang Lawas terbesar pada tahun 2019 yakni mencapai 102,56 persen sedangkan pada tahun 2023 menaik menjadi sebesar 104,63 dapat dilihat dalam tabel sebagai berikut.

Gambar 2.13
Nilai Tukar Petani (NTP) Tahun 2019 – 2023 Kabupaten Padang Lawas

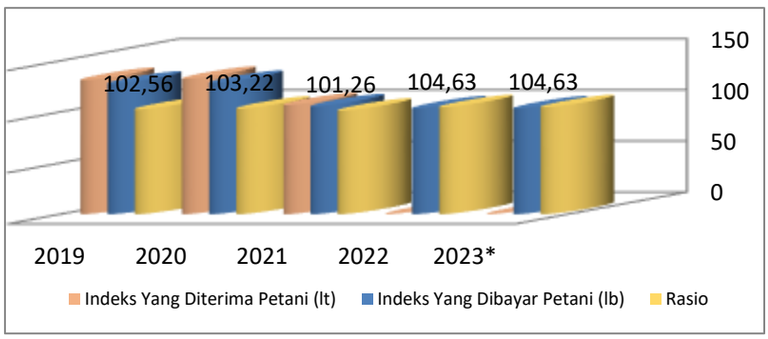

Sumber : Dinas Pertanian Kabupaten Padang Lawas, Tahun 2023
**Data Sementara*

Nilai Tukar Petani di Kabupaten Padang Lawas pada tahun 2021 mengalami penurunan menjadi 101,26 persen, hal ini menunjukkan bahwa petani-petani yang berada di Kabupaten Padang Lawas pada tahun 2021 telah dapat memenuhi kebutuhan hidupnya sendiri.

2.1.4.4. Angka Kriminalitas

Data angka kriminalitas di Kabupaten Padang Lawas mengalami penurunan, hal ini merupakan hal baik. Jumlah tindak kriminal pada tahun 2021 sebanyak 168 kasus, mengalami kenaikan pada tahun 2022 menjadi 208 kasus. Angka kriminalitas di Kabupaten Padang Lawas dapat dilihat pada tabel berikut ini.

Tabel 2.102
Angka Kriminalitas Kabupaten Padang Lawas Tahun 2019 – 2022

No	Jenis Kriminal	2019	2020	2021	2022
1	Jumlah kasus narkoba	22	20	49	47
2	Jumlah kasus pembunuhan	2	4	-	-
3	Jumlah kejahatan seksual	9	9	13	9
4	Jumlah kasus penganiayaan	3	2	33	69
5	Jumlah kasus pencurian	11	8	56	59
6	Jumlah kasus penipuan	2	3	17	24
7	Jumlah kasus pemalsuan uang	-	-	-	-
8	Jumlah tindak kriminal	49	46	168	208
9	Jumlah penduduk	281,239	261,011	263,719	267,275
10	Angka kriminalitas	0,0002	0,0002	0,0006	0,0006

Sumber : Kepolisian Resort Tapanuli Selatan, Tahun 2023

2.1.4.1.5 Jumlah Demonstrasi

Jumlah demonstrasi yang pernah terjadi di Kabupaten Padang Lawas mengalami penurunan, pada tahun 2019 terdapat 12 jumlah unjuk rasa sedangkan pada tahun 2023 turun menjadi 3 unjuk rasa. Jumlah demonstrasi yang pernah terjadi di Kabupaten Padang Lawas dapat dilihat pada tabel berikut ini.

Tabel 2.103
Jumlah Demo Kabupaten Padang Lawas Tahun 2019- 2023

No	Uraian	2019	2020	2021	2022	2023*
1	Bidang politik	6	3	15	4	2
2	Ekonomi	4	4	6	2	0
3	Kasus pemogokan kerja	2	2	-	-	-
	Jumlah unjuk rasa	12	9	21	6	2

Sumber : Kantor Kesatuan Bangsa dan Politik Kabupaten Padang Lawas, Tahun 2024

2.1.4.1.6. Tingkat Ketergantungan (Rasio Ketergantungan)

Rasio ketergantungan Kabupaten Padang Lawas mengalami kenaikan dari 0,508 persen pada tahun 2019 menjadi 0,542 persen pada tahun 2023, hal ini menandakan bahwa tingkat rasio ketergantungan Kabupaten Padang Lawas mengalami penurunan. Untuk lebih jelasnya dapat dilihat pada tabel berikut ini.

Tabel 2.104
Rasio Ketergantungan Kabupaten Padang Lawas Tahun 2019 - 2023

No	Uraian	2019	2020	2021	2022	2023
1.	Jumlah penduduk usia < 15 tahun	77,760	105,137	83,639	84,125	86.791
2.	Jumlah penduduk usia > 64 tahun	9,600	9,651	9,175	9,843	10.391
3.	Jumlah penduduk usia tidak produktif (1) dan (2)	87,360	114,788	92,814	93,967	97.182
4.	Jumlah penduduk Usia 15-64 tahun	172,125	166,451	170,905	173,308	178.466
5.	Rasio ketergantungan (3) / (4)	0,508	0,690	0,540	0,542	0,544

Sumber : Kabupaten Padang Lawas Dalam Angka, Tahun 2023

2.2. EVALUASI PELAKSANAAN PROGRAM DAN KEGIATAN RKPD SAMPAI TAHUN BERJALAN.

Capaian Kinerja Program/Kegiatan RKPD Kabupaten Padang Lawas dan Realisasi Keuangan Tahun 2023. Berdasarkan hasil Evaluasi Renja tahun 2023 diketahui bahwa Program dari masing-masing Perangkat Daerah merupakan penunjang dalam keberhasilan Perangkat Daerah mencapai Indikator Tujuan, Indikator Sasaran dan Indikator Kinerja Utama. Keberhasilan pencapaian target dari kegiatan dan program akan mendorong tercapainya target sasaran perangkat daerah dan lebih lanjut Rencana Kerja Pemerintah Daerah (RKPD) Kabupaten Padang Lawas tahun 2023 akan memberikan dampak pada pencapaian target sasaran pembangunan Kabupaten Padang Lawas. Penilaian terhadap pelaksanaan program dan kegiatan digunakan untuk mengetahui: a. Tingkat capaian kinerja yaitu dengan membandingkan antara realisasi program dan kegiatan yang dilaksanakan melalui APBD dengan rencana program dan kegiatan dalam RKPD; dan b. Tingkat capaian (penyerapan) anggaran yaitu membandingkan antara realisasi penyerapan dana/anggaran program dan kegiatan berdasarkan laporan realisasi APBD dengan pagu anggaran yang direncanakan dalam RKPD. Berikut ini disajikan capaian kinerja Program dan Kegiatan per OPD berdasarkan hasil evaluasi Triwulan IV Tahun 2023:

Tabel 2.105
Rekapitulasi Rata-Rata Capaian Kinerja Program dan Kegiatan Perangkat Daerah Tahun 2023

NO	NAMA PERANGKAT DAERAH	Persentase Rata-rata Capaian Kinerja		Faktor Penyebab	Faktor Mengatasi Penyebab
		Program	Anggaran		
1	DINAS PENDIDIKAN DAN KEBUDAYAAN	73,32	53,45	1. Masih Rendahnya Kualitas Daya Saing SDM. 2. Belum meratanya pembangunan daerah. 3. Belum Meratanya Pembangunan Infrastruktur dan Aksesibilitas Wilayah Yang Berwawasan Lingkungan. 4. Belum Optimalnya Penerapan Tata Kelola Pemerintahan Yang Baik.	1. Meningkatkan Kualitas SDM di setiap Perangkat Daerah seperti melakukan pelatihan rutin, mengadakan pendidikan, pembinaan, kesempatan, dan penghargaan dengan tujuan untuk mengembangkan individu dalam hal meningkatkan pengetahuan dan keterampilan yang dimiliki setiap individu, agar target pembangunan daerah tercapai. 2. Dengan pengoptimalan koordinasi, sinergitas dan kerja sama pemerintah daerah dengan pemerintah provinsi/pusat dalam upaya meningkatkan pembangunan daerah dengan mengutamakan pengembangan wilayah tertinggal, terpencil dan wilayah perbatasan. 3. Mengoptimalkan perencanaan yang matang dengan mengetahui dan memahami, kekuatan, kelemahan, peluang, dan ancaman yang dimiliki daerah dan yang akan mungkin timbul dikemudian hari 4. Dengan meningkatkan pelayanan publik yang jujur, transparansi, dan bertanggung jawab, serta penguatan integritas, akuntabilitas yang efektif dan efisien.
2	DINAS KESEHATAN	97,54	55,35		
3	RUMAH SAKIT UMUM DAERAH	49,80	61,36		
4	DINAS PEKERJAAN UMUM	66,88	79,05		
5	DINAS PERUMAHAN, KAWASAN PERMUKIMAN DAN PERHUBUNGAN	66,73	98,67		
6	BADAN PENANGGULANGAN BENCANA DAERAH	77,80	67,14		
7	SATUAN POLISI PAMONG PRAJA DAN PEMADAM KEBAKARAN	82,92	51,26		
8	DINAS SOSIAL	65,10	63,69		
9	DINAS TENAGA KERJA	80,96	51,62		
10	DINAS PENGENDALIAN PENDUDUK DAN KELUARGA BERENCANA, PEMBERDAYAAN PEREMPUAN DAN PERLINDUNGAN ANAK	80,30	54,02		
11	DINAS KETAHANAN PANGAN	74,81	63,25		
12	DINAS LINGKUNGAN HIDUP DAN KEHUTANAN	92,57	47,37		

NO	NAMA PERANGKAT DAERAH	Persentase Rata-rata Capaian Kinerja		Faktor Penyebab	Faktor Mengatasi Penyebab
		Program	Anggaran		
13	DINAS KEPENDUDUKAN DAN PENCATATAN SIPIL	64,43	25,70		
14	DINAS PEMBERDAYAAN MASYARAKAT DAN DESA	81,02	69,29		
15	DINAS KOMUNIKASI DAN INFORMATIKA	70,95	66,04		
16	DINAS KOPERASI, USAHA KECIL DAN MENENGAH, PERINDUSTRIAN DAN PERDAGANGAN	89,67	40,37		
17	DINAS PENANAMAN MODAL DAN PELAYANAN TERPADU SATU PINTU	51,30	61,11		
18	DINAS PEMUDA, OLAHRAGA DAN PARIWISATA	79,64	68,66		
19	DINAS PERPUSTAKAAN	71,18	73,99		
20	DINAS PERIKANAN DAN PETERNAKAN	76,93	77,97		
21	DINAS PERTANIAN	68,14	60,74		
22	SEKRETARIAT DAERAH	86,50	86,21		
23	SEKRETARIAT DPRD	94,77	69,32		
24	BADAN PENGELOLAAN KEUANGAN DAN ASET DAERAH	76,99	44,54		
25	BADAN PENDAPATAN DAERAH	65,56	62,00		
26	BADAN PERENCANAAN PERENCANAAN PEMBANGUNAN DAERAH	94,82	87,40		

NO	NAMA PERANGKAT DAERAH	Persentase Rata-rata Capaian Kinerja		Faktor Penyebab	Faktor Mengatasi Penyebab
		Program	Anggaran		
27	BADAN KEPEGAWAIAN DAN PENGEMBANGAN SUMBER DAYA MANUSIA	42,87	48,01		
28	INSPEKTORAT DAERAH	85,38	62,18		
29	KECAMATAN AEK NABARA BARUMUN	32,99	23,10		
30	KECAMATAN BARUMUN SELATAN	78,54	76,24		
31	KECAMATAN SIHAPAS BARUMUN	89,86	79,77		
32	KECAMATAN BARUMUN BARAT	71,35	57,72		
33	KECAMATAN BARUMUN TENGAH	94,38	92,24		
34	KECAMATAN HUTARAJA TINGGI	85,41	38,03		
35	KECAMATAN SOSA TIMUR	92,25	69,06		
36	KECAMATAN SOSA JULU	85,72	89,73		
37	KECAMATAN ULU SOSA	100,00	65,80		
38	KECAMATAN BARUMUN BARU	91,34	101,07		
39	KECAMATAN HURISTAK	98,58	31,30		
40	KECAMATAN ULU BARUMUN	74,94	77,34		
41	KECAMATAN BARUMUN	112,68	78,89		

NO	NAMA PERANGKAT DAERAH	Persentase Rata-rata Capaian Kinerja		Faktor Penyebab	Faktor Mengatasi Penyebab
		Program	Anggaran		
42	KECAMATAN SOSA	49,54	36,29		
43	KECAMATAN BATANG LUBU SUTAM	101,90	111,72		
44	KECAMATAN SOSOPAN	71,91	83,68		
45	KECAMATAN LUBUK BARUMUN	79,01	44,63		
46	BADAN KESATUAN BANGSA DAN POLITIK	74,85	51,52		
RATA-RATA		**78,13**	**64,30**		

2.2.1. Indikator Makro Pembangunan

Indikator makro pembangunan merupakan indikator yang mengindikasikan terkait keberhasilan pembangunan secara umum yang dapat diperbandingkan secara nasional sesuai dengan Peraturan Presiden nomor 13 Tahun 2019 tentang Laporan dan Evaluasi Penyelenggaraan Pemerintahan Daerah. Penetapan target indikator pembangunan ini diharapkan mampu memotret pencapaian visi dan misi daerah dalam menjalankan tugas dan kewenangannya. Capaian kinerja makro penyelenggaraan pemerintah daerah Kabupaten Padang Lawas.

Tabel 2.106
Capaian Indikator Makro Pembangunan Kabupaten Padang Lawas

NO	INDIKATOR KINERJA	SATUAN	2023	
			Target	Realisasi
1	Indeks Pembangunan Manusia	Nilai	70,00	72,16
2	Tingkat Kemiskinan	Persen	8,50	7,89
3	Tingkat Pengangguran Terbuka	Persen	3,50	5,75
4	Rasio Gini	Nilai	0,198	0,225
5	Laju Pertumbuhan Ekonomi (LPE)	Persen	4,50	5,14
6	PDRB Per Kapita	(Rp. Juta)	36,05	58,51

2.2.2. Indikator Kinerja Utama

Indikator Kinerja Utama adalah alat ukur kuantitatif untuk mengetahui dampak dari pembangunan daerah yang telah dilaksanakan. Tujuan dalam penetapan Indikator Kinerja Utama adalah memberikan gambaran tentang pencapaian visi dan misi Daerah. Oleh karena itu, Indikator Kinerja Daerah juga dapat dikatakan sebagai Indikator Kinerja Utama bagi karena dapat menunjukkan kondisi yang diharapkan tercapai pada akhir periode RPD.

Keberhasilan pencapaian visi dan misi tersebut dapat diukur dari pencapaian kinerja pada aspek kesejahteraan, pelayanan umum, dan daya saing daerah. Keberhasilan kinerja pada aspek tersebut ditunjukkan dari akumulasi pencapaian indikator outcome dari sasaran pembangunan daerah atau ditunjukkan dari pencapaian indikator yang bersifat mandiri setingkat impact yang diukur setiap tahunnya. Data statistik belum mengeluarkan data realisasi sampai dengan Triwulan IV.

Tabel 2.107
Capaian Indikator Kinerja Utama Kabupaten Padang Lawas Tahun 2023

NO	INDIKATOR KINERJA	SATUAN	Target	Realisasi
			2023	2023
1	Indeks Reformasi Birokrasi	Nilai (Predikat)	69,00	46,31 (C)
2	Nilai Akuntabilitas Pemerintahan (AKIP)	Nilai (Predikat)	CC	53,03 (CC)
3	Opini BPK	Opini	WTP	WDP*
4	Indeks Pengelolaan Keuangan Daerah	Nilai (Predikat)		65,78 (Perlu Perbaikan)
5	Indeks Kepuasan Masyarakat	Nilai (Predikat)	(Sangat Baik)	93,71 (Sangat Baik)
6	Indeks SPBE	Nilai (Predikat)		2,02 (Cukup)
7	Indeks Pembangunan Manusia	Nilai	68,80 – 70,00	72,16
8	Indeks Pendidikan	Nilai	72,36	69,49
9	Indeks Kesehatan	Nilai	72,28	79,26
10	Indeks Pembangunan Gender	Nilai	87,45	86,56
11	Laju Pertumbuhan Ekonomi	Persen	4,00 – 4,50	5,14
12	Indeks Gini	Persen	0,198	0,225
13	Kontribusi PDRB sektor pertanian, kehutanan, dan perikanan	Persen	45,15	51,41
14	Tingkat Kemiskinan	Persen	8,30 – 8,50	7,89
15	Tingkat Pengangguran Terbuka	Persen	3,25 – 3,50	5,75
16	Kontribusi PDRB Sektor Pariwisata	Persen		9,95
17	Indeks Infrastruktur	Nilai	84	
18	Indeks Kualitas Lingkungan Hidup	Nilai	72,60	70,99
19	Kondisi Jalan Mantap	Persen	59	25,6
20	Rasio Rumah Layak Huni	Persen	66	18,43
21	Rumah Tangga Bersanitasi Baik	Persen	75	68,32
22	Rumah Tangga Dengan Sumber Air Minum Layak	Persen		85,99
23	Indeks Kualitas Udara	Nilai	80	93,81
24	Indeks Kualitas Air	Nilai	77	51,67

2.2.3. Indikator Kinerja Daerah

Indikator kinerja penyelenggaraan pemerintah daerah merupakan indikator yang ditetapkan menjadi Indikator Kinerja Daerah (IKD) pada masa jabatan pemerintah daerah. Indikator Kinerja Daerah disusun sesuai dengan urusan penyelenggaraan pemerintah dan kewenangan pemerintah provinsi. Berikut adalah Indikator Kinerja Daerah Kabupaten Padang Lawas.

Tabel 2.108
Capaian Indikator Kinerja Daerah Kabupaten Padang Lawas Tahun 2023

No	IKK Outcome	Satuan	Target 2023	Realisasi	Tingkat realisasi	Predikat capaian Kinerja	Keterangan
Urusan Pemerintahan Wajib Berkaitan Pelayanan Dasar							
	Pendidikan						
1	Tingkat partisipasi warga negara usia 5-6 tahun yang berpartisipasi dalam PAUD	%	98,72	90	91,17	ST	
2	Tingkat partisipasi warga negara usia 7-12 tahun yang berpartisipasi dalam pendidikan dasar	%	94,60	94,65	100,05	ST	
3	Tingkat partisipasi warga negara usia 13- 15 tahun yang berpartisipasi dalam pendidikan menengah pertama	%	86,60	66,67	76,99	T	
4	Tingkat partisipasi warga negara usia 7-18 tahun yang belum menyelesaikan pendidikan dasar dan menengah yang berpartisipasi dalam pendidikan kesetaraan	%	96,42	87	90,23	T	
	Kesehatan						
1	Rasio daya tampung RS terhadap Jumlah Penduduk	%	7,03	100	100	ST	
2	Persentase RS RujukanTingkat kabupaten/kota yang terakreditasi	%	0,002	100	100	ST	
3	Persentase ibu hamil mendapatkan pelayanan kesehatan ibu hamil	%	100	64,60	64,60	R	
4	Persentase ibu bersalin mendapatkan pelayanan persalinan	%	100	52,29	52,29	R	
5	Persentase bayi baru lahir mendapatkan pelayanan kesehatan bayi baru lahir	%	100	52,27	52,27	R	
6	Cakupan pelayanan kesehatan balita sesuai standar	%	100	28	28	SR	

No	IKK Outcome	Satuan	Target 2023	Realisasi	Tingkat realisasi	Predikat capaian Kinerja	Keterangan
7	Persentase anak usia pendidikan dasar yang mendapatkan pelayanan kesehatan sesuai standar	%	100	26,73	26,73	SR	
8	Persentase orang usia 15-29 tahun mendapatkan skrining kesehatan sesuai standar	%	100	6,50	6,5	SR	
9	Persentase warga negara usia 60 tahun ke atas mendapatkan skrining kesehatan sesuai standar	%	100	48,00	48	SR	
10	Persentase penderita hipertensi yang mendapatkan pelayanan kesehatan sesuai standar	%	100	10,25	10,25	SR	
11	Persentase penderita DM yang mendapatkan pelayanan kesehatan sesuai standar	%	100	30	30	SR	
12	Persentase ODGJ berat yang mendapatkan pelayanan kesehatan jiwa sesuai standar	%	100	59,9	59,9	R	
13	Persentase orang terduga TBC mendapatkan pelayanan TBC sesuai standar	%	100	100	100	ST	
14	Persentase orang dengan resiko terinfeksi HIV mendapatkan pelayanan deteksi dini HIV sesuai standar	%	100	18,50	18,50	SR	
	Pekerjaan Umum dan Penataan Ruang						
1	Rasio luas kawasan permukiman rawan banjir yang terlindungi oleh infrastruktur pengendalian banjir di WS Kewenangan Kab/Kota	%	76	75,6	99,47	ST	
2	Luas kawasan permukiman rawan banjir yang terlindungi oleh infrastruktur pengendalian banjir di WS Kewenangan Kab/Kota (ha) 4.846 x 100 % Luas kawasan permukiman rawan banjir di WS Kewenangan Kab/Kota (ha)	%	76	75,6	99,47	ST	
3	Rasio luas daerah irigasi kewenangan kabupaten/kota yang dilayani oleh jaringan irigasi	%	39	34,6	88,72	T	

No	IKK Outcome	Satuan	Target 2023	Realisasi	Tingkat realisasi	Predikat capaian Kinerja	Keterangan
4	Persentase jumlah rumah tangga yang mendapatkan akses terhadap air minum melalui SPAM jaringan perpipaan dan bukan jaringan perpipaan terlindungi terhadap rumah tangga di seluruh kabupaten/kota	%	22	20,50	93,18	ST	
5	Persentase jumlah rumah tangga yang memperoleh layanan pengolahan air limbah domestic	%	-	60	-	N/A	
6	Rasio kepatuhan IMB kab/ kota	%	70	70	100	ST	
7	Tingkat Kemantapan Jalan kabupaten/kota	%	300	-	-	N/A	
8	Rasio tenaga operator/teknisi/analisis yang memiliki sertifikat kompetensi	%	23%	-	-	N/A	
9	Rasio proyek yang menjadi kewenangan pengawasannya tanpa kecelakaan konstruksi	%	200	75,6	37,8	SR	
	Perumahan Rakyat						
1	Penyediaan dan rehabilitasi rumah layak huni bagi korban bencana kabupaten/kota	%	100	0	0	SR	
2	Fasilitasi penyediaan rumah layak huni bagi masyarakat terdampak relokasi program pemerintah kabupaten/kota	%	100	0	0	SR	
3	Persentase kawasan permukiman kumuh dibawah 10 ha di kabupaten/kota yang ditangani	%	100	0	0	SR	
4	Berkurangnya jumlah unit RTLH (Rumah Tidak Layak Huni)	%	100	100	100	ST	
5	Jumlah perumahan yang sudah dilengkapi PSU (Prasarana, Sarana dan Utilitas Umum)	%	0	0	0	SR	
	Ketenteraman Ketertiban Umum dan Perlindungan Masyarakat						
1	Persentase Gangguan Trantibum yang dapat diselesaikan	%	100	100	100	ST	
2	Persentase Perda dan Perkada yang ditegakkan	%	100	95,00	95,00	ST	
3	Jumlah warga negara yang memperoleh layanan informasi rawan bencana	Orang	63,81	90	141,04	ST	

No	IKK Outcome	Satuan	Target 2023	Realisasi	Tingkat realisasi	Predikat capaian Kinerja	Keterangan
4	Jumlah warga negara yang memperoleh layanan pencegahan dan kesiapsiagaan terhadap bencana	Orang	97,383	90	92,42	ST	
5	Jumlah warga negara yang memperoleh layanan penyelamatan dan evakuasi korban bencana	Orang	928	90	9,70	SR	
6	Persentase pelayanan penyelamatan dan evakuasi korban kebakaran	%	87	65	74,71	S	
7	Waktu tanggap (response time) penanganan kebakaran	Menit	30	35	116,67	ST	
	Sosial						
1	Persentase (%) penyandang disabilitas terlantar, anak terlantar, lanjut usia terlantar dan gelandangan pengemisyang terpenuhi kebutuhan dasarnya di luar panti (Indikator SPM)	%	20	20	100	ST	
2	Persentase korban bencana alam dan sosial yang terpenuhi kebutuhan dasarnya pada saat dan setelah tanggap darurat bencana daerah kabupaten/kota	%	100	96,01	96,01	ST	
	Urusan Pilihan						
	Kelautan dan Perikanan						
1	Jumlah Total Produksi Perikanan (Tangkap dan Budidaya) kabupaten/kota (sumber data: one data KKP)	NILAI	4252,00	4092,94	96,26	ST	
	Pariwisata						
1	Persentase pertumbuhan jumlah wisatawan mancanegara per kebangsaan	%	-	0	-	N/A	
2	Persentase peningkatan perjalanan wisatawan nusantara yang datang ke kabupaten/kota	%	50	25,45	50,90	SR	
3	Tingkat hunian akomodasi	%	50	16,38	32,76	SR	
4	Kontribusi sektor pariwisata terhadap PDRB harga berlaku		5.000.000	5.000.000	100	ST	
5	Kontribusi sektor pariwisata terhadap PAD	%	5.000.000	5.500.000	110,00	ST	
	Pertanian						
1	Produktivitas pertanian per hektar per tahun	%	5	4,2	84	T	
2	Persentase Penurunan kejadian dan jumlah kasus penyakit hewan menular		Jumlah kasus : 15	Jumlah kasus : 91	250	ST	

No	IKK Outcome	Satuan	Target 2023	Realisasi	Tingkat realisasi	Predikat capaian Kinerja	Keterangan
		%	persentasi penurunan 2%	persentasi penurunan 5,00%	250	ST	
	Perdagangan						
1	Persentase pelaku usaha yang memperoleh izin sesuai dengan ketentuan (IUPP/SIUP Pusat Perbelanjaan dan IUTM/IUTS/SIUP Toko Swalayan)		0,60	0,36	60,00	R	
2	Persentase kinerja realisasi pupuk	%	76,00	68,70	90,39	T	
3	Persentase alat – alat ukur, takar, timbang danperlengkap annya (UTTP bertanda tera sah yang berlaku		3,00	4,80	160,00	ST	
	Perindustrian						
1	Pertambahan jumlah industri kecil dan menengah di provinsi	%	20	44	220	ST	
2	Persentase pencapaian sasaran pembangunan industri termasuk turunan indikator pembangunan industri dalam RIPIN yang ditetapkan dalam RPIP	Medali	-	13	-	N/A	
3	Persentase jumlah hasil pemantauan dan pengawasan dengan jumlah Izin Usaha Industri (IUI) Kecil dan Industri Menengah yang dikeluarkan oleh instansi terkait	%	10	60	600	ST	
4	Persentase jumlah hasil pemantauan dan pengawasan dengan jumlah Izin Perluasan Industri (IPUI) Kecil dan Industri Menengah yang dikeluarkan oleh instansi terkait	%	-	-	-	N/A	
5	Persentase jumlah hasil pemantauan dan pengawasan dengan jumlah Izin Usaha Kawasan Industri (IUKI) dan Izin Perluasan Kawasan Industri (IPKI) yang lokasinya di Daerah kabupaten/kota	%	-	35	-	N/A	
6	Tersedianya informasi industri secara lengkap dan terkini	%	100	65,11	65,11	R	
	Tenaga Kerja						
1	Persentase kegiatan yang dilaksanakan yang mengacu ke rencana tenaga kerja	%	-	-	-	N/A	
2	Persentase Tenaga Kerja Bersertifikat Kompetensi	%	35	20	57,14	R	
3	Tingkat Produktivitas Tenaga Kerja		-	-	-	N/A	
4	Persentasi perusahaan yang menerapkan tata kelolo kerja yang Layak (PP/PKB)	-	-	-	-	N/A	
5	Persentasi perusahaan yang menerapkan tata kelola kerja yang layak (LKS Biparti)	-	5	5%	100	ST	
6	Persentasi perusahaan yang menerapkan tata kelolakerja yang layak (Struktur Skala Upah)		1,40	140%	100	ST	

No	IKK Outcome	Satuan	Target 2023	Realisasi	Tingkat realisasi	Predikat capaian Kinerja	Keterangan
7	Perusahaan yang menerapkan tata kelola kerja yang layak (PP/PKB, LKS Bipartit, Struktur Skala Upah, dan terdaftar peserta BPJS Ketenagakerjaan)	-	1,40	140%	100	ST	
8	Tenaga kerja yang ditempatkan (dalam dan luar negeri) melalui mekanisme layanan Antar Kerja dalam wilayah kabupaten/kota	%	33,00	39,00	118,18	ST	
	Pemberdayaan Perempuan dan Perlindungan Anak						
1	Persentase ARG pada belanja langsung APBD	%	100	0,01	0,01	SR	
2	Persentase anak korban kekerasan yang ditangani instansi terkait kabupaten	%	0,01	0,01	100,00	ST	
3	Rasio kekerasan terhadap perempuan, termasuk TPPO (per 100.000 penduduk perempuan)	%	0,77	1,44	187,01	ST	
	Pangan						
1	Persentase ketersediaan pangan (Tersedianya cadangan beras/ jagung sesuai kebutuhan)	%	100%	0%	0%	SR	
	Pertanahan						
1	Persentase pemanfaatan tanah yang sesuai dengan peruntukkan tanahnya diatas izin lokasi dibandingkan dengan luas izin lokasi yang diterbitkan	%	-	-	-	N/A	
2	Persentase penetapan tanah untuk pembangunan fasilitas umum	%	100%*	100%	100%	ST	
3	Tersedianya lokasi pembangunan dalam rangka penanaman modal.		-	-	-	N/A	
4	Tersedianya Tanah Obyek Landreform (TOL) yang siap diredistribusikan yang berasal dari Tanah Kelebihan Maksimum dan Tanah Absentee	%	-	-	-	N/A	
5	Tersedianya tanah untuk masyarakat.	%	-	-	-	N/A	
6	Penangan sengketa tanah garapan yang dilakukan melalui mediasi	%	-	-	-	N/A	
	Lingkungan Hidup						
1	Indeks Kualitas Lingkungan Hidup (IKLH) Kab/Kota	%	72,60	69	95,04	ST	
2	Terlaksananya pengelolaan sampah di wilayah Kab/Kota	%	10,25	13	126,83	ST	
3	Ketaatan penanggung jawab usaha dan/atau kegiatan terhadap izin lingkungan, izin PPLH dan PUU LH yang diterbitkan oleh Pemerintah Daerah Kab/Kota	%	11,11	0	0,00	SR	
	Administrasi Kependudukan dan Pencatatan Sipil						
1	Perekaman KTP elektronik	%	100	90	90	T	
2	Persentase anak usia 01-7 tahun kurang 1 (satu) hari yang memiliki KIA	%	70,00	12,55	17,93	SR	
3	Kepemilikan akta kelahiran	%	100	86	86	T	

No	IKK Outcome	Satuan	Target 2023	Realisasi	Tingkat realisasi	Predikat capaian Kinerja	Keterangan
4	Jumlah OPD yang telah memanfaatkan data kependudukan berdasarkan perjanjian kerja sama	%	12 OPD	3 OPD	25	SR	
	Pemberdayaan Masyarakat dan Desa						
1	Persentase pengentasan desa tertinggal	%	8	7,9	98,75	ST	
2	Persentase peningkatan status desa mandiri	%	1	0,33	33	SR	
	Pengendalian Penduduk dan Keluarga Berencana						
1	TFR (Angka Kelahiran Total)	%	3,56	3,13	87,92	T	
2	Persentase pemakaian kontrasepsi Modern (Modern Contraceptive Prevalence Rate/mCPR)	%	70	81	115,71	ST	
3	Persentase kebutuhan ber-KB yang tidak terpenuhi (unmet need)	%	16	11	68,75	S	
	Perhubungan						
1	Rasio konektivitas kabupaten/kota	%	0,000149	0,000149	100	ST	
		%	0,029 smp / jam	0,025 smp / jam	86,21	T	
2	Kinerja lalu lintas kabupaten/kota	%	0,68	0,67	98,53	ST	
	Komunikasi dan Informatika						
1	Persentase Organisasi Perangkat Daerah (OPD) yang terhubung dengan akses internet yang disediakan oleh Dinas Kominfo	%	85	74	87,06	T	
2	Persentase Layanan Publik yang diselenggarakan secara online dan terintegrasi	%	90	90	100,00	ST	
3	Persentase masyarakat yang menjadi sasaran penyebaran informasi publik, mengetahui kebijakan dan program prioritas pemerintah dan pemerintah daerah kabupaten/kota	%	38	0	0,00	SR	
	Koperasi, Usaha Kecil dan Menengah						
1	Meningkatnya Koperasi yang berkualitas	%	30	30	100	ST	
2	Meningkatnya Usaha Mikro yang menjadi wirasausaha	%	25	25	100	ST	
	Penanaman Modal						
1	Persentase peningkatan investasi di kabupaten/kota	%	75	106,71	142,28	ST	
	Kepemudaan dan Olahraga						
1	Tingkat partisipasi pemuda dalam kegiatan ekonomi mandiri	%	100	60	59,51	R	
2	Tingkat partisipasi pemuda dalam organisasi kepemudaan dan organisasi sosial kemasyarakatan	%	50	73	146,76	ST	
3	Peningkatan prestasi olahraga	Medali	1	0	0	SR	
4	Persentase Organisasi Perangkat Daerah (OPD) yang menggunakan data statistik dalam menyusun perencanaan pembangunan daerah	%	-	-	-	N/A	
5	Persentase OPD yang menggunakan data statistik dalam melakukan evaluasi pembangunan daerah	%	-	-	-	N/A	

No	IKK Outcome	Satuan	Target 2023	Realisasi	Tingkat realisasi	Predikat capaian Kinerja	Keterangan
	Persandian						
1	Tingkat keamanan informasi pemerintah	%	4	0	0	SR	
	Kebudayaan						
1	Terlestarikannya Cagar Budaya	%	5	26	520	ST	
	Perpustakaan						
1	Nilai tingkat kegemaran membaca masyarakat	-	18,9	43	227,51	ST	
2	Indeks Pembangunan Literasi Masyarakat	-	-	46,79	-	N/A	
	Kearsipan						
1	Tingkat ketersediaan arsip sebagai bahan akuntabilitas kinerja, alat bukti yang sah dan pertanggungjawaban nasional) Pasal 40 dan Pasal 59 Undang-Undang Nomor 43 Tahun 2009 tentang Kearsipan	-	22,5	51,75	230	ST	
2	Tingkat keberadaan dan keutuhan arsip sebagai bahan pertanggungjawaban setiap aspek kehidupan berbangsa dan bernegara untuk kepentingan negara, pemerintahan, pelayanan publik dan kesejahteraan rakyat	-	14,17	-	-	N/A	
	Fungsi Penunjang Urusan Pemerintahan						
	Perencanaan dan Keuangan						
1	Rasio Belanja Pegawaidi luar guru dan tenaga kesehatan	%	12	21,09	175,75	ST	
2	Rasio PAD	%	90,00	80,50	89,44	T	
3	Maturitas Sistem Pengendalian Intern Pemerintah (SPIP)	-	level 3	Level 2		T	
4	Peningkatan Kapabilitas Aparat Pengawasan Intern Pemerintah (APIP)	-	level 3	Level 2		T	
5	Rasio Belanja Urusan Pemerintahan Umum (dikurangi transfer expenditures)	%	100	79	79,00	T	
6	Opini Laporan Keuangan	-	WTP	-		N/A	
	Pengadaan						
1	Persentase jumlah total proyek konstruksi yang dibawa ke tahun berikutnya. Yang ditandatangani pada kuartal pertama	%	2	1	50,00	SR	
2	Persentase jumlah pengadaan yang dilakukan dengan metode kompetitif	%	60	18	30,00	SR	
3	Rasio nilai belanja yang dilakukan melalui pengadaan	%	70	45	64,29	R	
	Kepegawaian						

No	IKK Outcome	Satuan	Target 2023	Realisasi	Tingkat realisasi	Predikat capaian Kinerja	Keterangan
1	Rasio Pegawai Pendidikan Tinggi dan Menegah/Dasar (%) (PNS tidak termasuk guru dan tenaga kesehatan)	%	840	8,79	1,05	SR	
2	Rasio pegawai Fungsional (%) (PNS tidak termasuk guru dan tenaga kesehatan)	%	32	0,77	2,41	SR	
3	Rasio Jabatan Fungsional bersertifikat Kompetensi (%) (PNS tidak termasuk guru dan tenaga kesehatan)	%	31,2	0,24	0,77	SR	
	Manajemen Keuangan						
1	Deviasi realisasi belanja terhadap belanja total dalam APBD	%	1,00	94,64	94,64	ST	
2	Deviasi realisasi PAD terhadap anggaran PAD dalam APBD	%	1,00	75	75	S	
3	Manajemen Aset		Ada	Ada	100	ST	
4	Rasio anggaran sisa terhadap total belanja dalam APBD tahun sebelumnya	%	1,00	1,00	1,00	ST	

2.3. Permasalahan Pembangunan Daerah

Permasalahan pembangunan pada Kabupaten Padang Lawas dilakukan dengan cara mengidentifikasi kinerja seluruh bidang urusan penyelenggaraan pemerintahan daerah. Hal ini bertujuan agar dapat dipetakan berbagai permasalahan yang terkait dengan urusan yang menjadi kewenangan dan tanggungjawab penyelenggaraan pemerintahan daerah.

2.3.1. Aspek Geografi dan Demografi

Kabupaten Padang Lawas merupakan daerah rawan bencana kawasan rawan bencana alam yang meliputi kawasan rawan gerakan tanah atau longsor, rawan banjir, dan rawan kebakaran hutan. Berdasarkan data Indeks Risiko Bencana yang dikeluarkan oleh BNPB, pada tahun 2022 angka Indeks Risiko Bencana Kabupaten Padang Lawas mencapai 152,76 poin dengan kelas risiko sebagai daerah risiko tinggi. Berdasarkan data tersebut di Kabupaten Padang Lawas memiliki 6 potensi bencana dengan kelas risiko tinggi meliputi banjir, gempa bumi, tanah longsor, kekeringan, cuaca ekstrim, dan kebakaran hutan dan lahan. Dengan potensi resiko bencana yang tinggi, maka Kabupaten Padang Lawas perlu menjaga keseimbangan pembangunan dengan mengelola ekosistem dan lingkungan hidup untuk mencegah dan meminimalisir resiko yang tinggi terhadap bencana.

2.3.2. Aspek Kesejahteraan Masyarakat

2.3.2.1. Kesejahteraan dan Pemerataan Ekonomi

1. Pertumbuhan ekonomi Kabupten Padang Lawas terus mengalami peningkatan setiap tahunya. Pada tahun 2023 pertumbuhan ekonomi Kabupaten Padang Lawas meningkat menjadi 5,14 persen meningkat dari angka 4,61 persen pada tahun 2022. Angka ini memang di atas pertumbuhan ekonomi Provinsi Sumatera Utara (5,01 persen) dan Nasional (5,04 persen), namun masih belum mencapai target RPJMD Kabupaten Padang Lawas tahun 2020-2024.

2. Angka kemiskinan Kabupaten Padang Lawas terus mengalami penurunan menjadi sebesar 7,89 persen pada tahun 2023 menurun dari angka 8,05 persen pada tahun 2022. Angka ini memang berada di bawah angka kemiskinan Provinsi Sumatera Utara (8,15 persen) dan Nasional (9,36), namun terjadi peningkatan jumlah penduduk miskin di Kabupaten Padang Lawas. Tercatat pada tahun 2022 jumlah penduduk miskin di Kabupaten

Padang Lawas mencapai 24.450 jiwa menaik menjadi 24.510 jiwa.

3. Dari sisi pembangunan manusianya, angka Indeks Pembangunan Manusia (IPM) Kabupaten Padang Lawas terus mengalami peningkatan setiap tahunnya. Pada tahun 2023 IPM Kabupaten Padang Lawas sebesar 72,16 poin yang berkategori tinggi. Namun angka ini masih berada di bawah IPM Provinsi Sumatera Utara (75,13) dan IPM Nasional (74,39). Jika melihat perbandingan Angka IPM kabupaten/kota di Provinsi Sumatera Utara maka angka IPM Kabupaten Padang Lawas berada pada posisi lima terbawah.
4. Angka ketimpangan pendapatan (rasio gini) Kabupaten Padang Lawas terus mengalami penurunan, pada tahun 2023 sebesar 0,225 menurun dibandingkan pada tahun 2022 sebesar 0,227. Angka ini masih lebih baik bila dibandingkan dengan rasio gini Provinsi Sumatera Utara (0,309) dan Nasional (0,388). Namun Kabupaten Padang Lawas tetap menargetkan angka ini terus menurun.
5. Tingkat Pengangguran Terbuka (TPT) dan Tingkat Partispisasi Angkatan Kerja (TPAK) Kabupaten Padang Lawas dalam kurun waktu lima tahun ini mengalami fluktuasi. TPT menurun pada tahun 2023 menjadi 5,75 persen setalah mengalami peningkatan pada tahun 2022 sebesar 5,90 persen. Sama halnya dengan TPAK menaik pada tahun 2023 menjadi 78,14 setelah sempat mengalami penurunan menjadi 75,10 pada tahun 2022. Namun kenaikan TPAK ditandai dengan berkurangnya jumlah angkatan kerja pada tahun 2023 yaitu menjadi sebesar 148.079 orang dari sebesar 154.128 orang pada tahun 2022.
6. Pendapatan per kapita masyarakat Kabupaten Padang Lawas sebesar pada tahun 2023 sebesar 58,51 juta rupiah masih jauh lebih rendah dibandingkan Provinsi Sumatera Utara (68,30 juta rupiah) dan Nasional (75,0 juta rupiah).

2.3.2.2. Kesejahteraan Sosial

1. Angka rata-rata lama sekolah di Kabupaten Padang Lawas mengalami peningkatan pada tahun 2023 dengan nilai 9,43 tahun sementara pada tahun 2022 sebesar 9,31 tahun. Jika di bandingkan dengan Provinsi Sumatera Utara, angka rata-rata lama sekolah Kabupaten Padang Lawas masih berada di bawah angka rata-rata lama sekolah Provinsi Sumatera Utara sebesar 9,82 tahun.

2. Angka harapan lama sekolah Kabupaten Padang Lawas mengalami kenaikan dari tahun 2022 sebesar 13,41 menjadi 13,7 pada tahun 2023. Jika di bandingkan dengan Provinsi Sumatera Utara, angka rata-rata lama sekolah Kabupaten Padang Lawas masih berada di bawah angka rata-rata lama sekolah Provinsi Sumatera Utara sebesar 13,48 tahun.
3. Usia Harapan Hidup (UHH) merupakan indikator penyusun Indeks Pembangunan Manusia dalam bidang kesehatan dimana angka tersebut mengindikasikan rata-rata perkiraan banyak tahun yang dapat ditempuh oleh seseorang sejak lahir. UHH mencerminkan derajat kesehatan suatu masyarakat. UHH Kabupaten Padang Lawas semakin lama semakin meningkat yang mengindikasikan keberhasilan program dan kegiatan di bidang kesehatan, bayi yang lahir pada tahun 2023 memiliki harapan untuk dapat hidup hingga usia 71,52 tahun, meningkat 0,25 tahun dibandingkan dengan mereka yang lahir pada tahun sebelumnya. Namun, angka ini paling kecil jika dibandingkan dengan kabupaten/kota di Provinsi Sumatera Utara.
4. Angka kematian ibu di Kabupaten Padang Lawas terjadi penurunan dari tahun 2021 sampai dengan tahun 2022. Angka kematian ibu pada tahun 2021 sebesar 228,60 per 100.000 kelahiran hidup (9 kasus) menurun menjadi 80,78 per 100.000 kelahiran hidup (6 kasus) pada tahun 2022.
5. Angka kematian bayi di Kabupaten Padang Lawas terjadi kenaikan dari tahun 2021 sampai dengan tahun 2022. Angka kematian bayi pada tahun 2021 sebesar 1,02 per 1.000 kelahiran hidup (4 kasus) naik menjadi 1,88 per 1.000 kelahiran Hidup (14 kasus) pada tahun 2022.
6. Angka stunting di Kabupaten Padang Lawas termasuk tinggi, walaupun telah mengalami penurunan menjadi 35,8 persen pada tahun 2022. Angka ini menurun 6,2 persen dari angka 42 persen pada tahun 2021. Tingginya angka ini menyebabkan Kabupatan Padang Lawas menjadi kabupaten terbesar kedua dalam menyuplai angka stunting Provinsi Sumatera Utara.

2.3.3. Aspek Pelayanan Umum

2.3.3..1. Layanan Urusan Wajib Pelayanan Dasar

1. Urusan Pendidikan

Permasalahan utama urusan pendidikan, yaitu :

a. Belum optimalnya pelayanan pendidikan secara merata dan berkeadilan.

b. Belum optimalnya pelayanan akses terhadap Pendidikan Anak Usia Dini (PAUD).

c. Belum sepenuhnya akses terhadap pendidikan dasar dan menengah yang berkualitas.

d. Belum optimalnya peningkatan kualifikasi dan kapasitas SDM Guru/ Tenaga Pendidik.

e. Belum terpenuhuinya ketersedian sarana dan prasarana pendidikan.

2. Urusan Kesehatan

Permasalahan utama dalam urusan kesehatan antara lain, yaitu :

a. Kasus stunting masih tinggi.

b. Belum optimalnya mutu pelayanan rumah sakit.

c. Belum optimalnya peningkatan jangkauan masyarakat yang mendapatkan jaminan kesehatan.

3. Urusan Pekerjaan Umum dan Penataan Ruang

Permasalahan utama urusan pekerjaan umum dan penataan ruang, yaitu :

a. Kondisi irigasi dengan kualitas baik belum merata di seluruh daerah terutama di sentra produksi pangan daerah.

b. Kondisi sungai, embung, bendungan yang belum optimal dalam mendukung pelestarian sumberdaya air.

c. Masih kurangnya cakupan pelayanan dan jangkauan pipanisasi/sarana prasarana air bersih di lingkungan perkotaan dan perdesaan.

d. Masih terbatasnya layanan pengolahan air limbah fasilitas kesehatan, industri, pemukiman di area perkotaan dan pedesaan.

e. Masih belum memadainya keberadaan gedung pemerintah untuk mendukung pelayanan kepada masyarakat secara optimal.

f. Kondisi kemantapan jalan dan jembatan yang perlu ditingkatkan untuk menjamin konektivitas dalam dan antar wilayah.

g. Kuantitas dan kualitas jalan penghubung, jalan poros yang masih belum merata untuk mendukung pertumbuhan pembangunan.

h. Masih dibutuhkannya penyediaan akses baru berupa jalan lingkar yang menghubungkan pusat pertumbuhan pembangunan daerah.

4. Urusan Perumahan Rakyat dan Kawasan Permukiman

Permasalahan utama urusan perumahan rakyat dan kawasan permukiman, yaitu :

a. Pendataan rumah belum menggunakan standar ketentuan yang berlaku.

b. Belum dilaksanakan identifikasi kawasan dan pemukiman kumuh secara menyeluruh dan mendalam.

c. Penentuan kawasan perdesaan dan perkotaan dalam penentuan SK Kumuh.

d. Dokumen perencanaan sektoral (RPKP, RP2KP, RP3KP, RP2KPKPK, RPLP, MASTERPLAN Kawasan Kumuh dll) belum sesuai dengan ketentuan dan regulasi terbaru.

e. Penentuan kriteria rumah tidak layak huni belum terpadu antar sektor.

5. Urusan Ketenteraman, Ketertiban Umum dan Pelindungan Masyarakat

Permasalahan utama urusan ketenteraman, ketertiban umum dan pelindungan masyarakat, yaitu :

a. Masih kurang optimalnya penegakan Peraturan Daerah yang berlaku.

b. Kurang memadainya sarana, prasarana serta SDM Satpol PP, Linmas, dan Damkar.

c. Masih rendahnya pendidikan berpolitik dan wawasan kebangsaan.

d. Masih terdapatnya konflik yang belum terselesaikan.

e. Belum optimalnya pelayanan pra bencana, penanganan darurat bencana dan pasca bencana sehingga tingginya risiko bencana.

6. Urusan Sosial

Permasalahan utama urusan sosial, yaitu

a. Belum terdatanya kelembagaan sosial masyarakat.

b. Kelembagaan sosial masyarakat belum mengetahui pendaftaran, perizinan.

c. Besarnya biaya untuk membangun Sarana dan Prasarana Sosial.

d. Masih minimnya koordinasi lintas sektoral dalam penanganan PMKS

e. Kurangnya minat kelembagaan sosial masyarakat untuk mengurus legalitas lembaganya

f. Sarana dan prasarana rehabilitasi sosial yang dimiliki oleh pemerintah dan swasta maupun pelayanan kesejahteraan sosial berbasis masyarakat

belum terbentuk.

g. Kualitas dan kuantitas aparatur negara penyelenggara pelayanan sosial masih rendah.

h. Belum adanya perda tentang penyelenggaraan dan penanganan kesejahteraan sosial.

i. Belum adanya perda tentang penyelenggaraan dan penanganan Penyandang Masalah Kesejahteraan Sosial.

j. Kurangnya pengetahuan dan wawasan PMKS fakir miskin dalam mengembangkan bantuan sarana usaha.

k. Belum tersedianya tempat pelayanan sosial yang representatif bagi penampungan sementara penanganan PMKS.

l. Peredaran dan penyalahgunaan NAPZA semakin meningkat.

2.3.3.2. Layanan Urusan Wajib Non Pelayanan Dasar

1. Urusan Tenaga Kerja

Permasalahan utama urusan tenaga kerja, yaitu :

a. Tingginya tingkat pengangguran.

b. Rendahnya perluasan kesempatan kerja.

c. Kualitas SDM pencari kerja relatif masih rendah.

d. Belum kondusifnya kondisi hubungan industrial.

2. Urusan Pemberdayaan Perempuan dan Pelindungan Anak

Permasalahan utama urusan pemberdayaan perempuan dan pelindungan anak, yaitu :

a. Kurang optimalnya pelayanan terhadap perempuan dan anak korban kekerasan.

b. Masih adanya kasus kekerasan terhadap perempuan.

c. Masih rendahnya pembangunan berperspektif kebutuhan berbasis gender.

3. Urusan Pangan

Permasalahan utama urusan pangan, yaitu :

a. Ketersediaan pangan cenderung menurun.

b. Belum meratanya distribusi pangan.

c. Belum terjaminnnya keamanan pangan.

d. Belum optimalnya konsumsi pangan lokal.

4. Urusan Lingkungan Hidup

Permasalahan utama urusan lingkungan hidup, yaitu :

a. Cakupan pelayanan sampah belum optimal.

b. Rendahnya perlindungan dan konservasi sumber daya alam.

c. Peningkatan pencemaran dan kerusakan lingkungan disebabkan aktivitas manusia.

5. Urusan Administrasi Kependudukan dan Pencatatan Sipil

Permasalahan utama urusan administrasi kependudukan dan pencatatan sipil, yaitu belum optimalnya kepemilikan Dokumen Administrasi Kependudukan.

6. Urusan Pemberdayaan Masyarakat dan Desa

Permasalahan utama urusan pemberdayaan masyarakat dan desa, yaitu belum optimalnya keberdayaan masyarakat dan desa.

7. Urusan Pengendalian Penduduk dan Keluarga Berencana

Permasalahan utama urusan pengendalian penduduk dan keluarga berencana, yaitu belum optimalnya partisipasi masyarakat dalam ber-KB.

8. Urusan Perhubungan

Permasalahan utama urusan perhubungan, yaitu :

a. Sarana prasarana perhubungan belum terdata dengan baik.

b. Belum adanya dokumen rencana induk lalu lintas dan angkutan jalan.

c. Rendahnya kesadaran pemilik kendaraan bermotor melakukan pengujian secara berkala.

9. Urusan Komunikasi dan Informatika

Permasalahan utama urusan komunikasi dan informatika, yaitu belum terintegrasi jaringan komunikasi dan informatika.

10. Urusan Koperasi, Usaha Kecil, dan Menengah

Permasalahan utama urusan koperasi, usaha kecil, dan menengah, yaitu :

a. Kurang berkembangnya koperasi.

b. Kurang berkembangnya UKM.

11. Urusan Penanaman Modal

Permasalahan utama urusan penanaman modal, yaitu :

a. Belum terwujudnya pelaksanaan pelayanan yang prima.

b. Pengendalian pelaksanaan penanaman modal dan pengelolaan informasi yang belum berjalan optimal.

c. Peluang potensi investasi dan promosi daerah masih rendah.

12. Urusan Kepemudaan dan Olah Raga

Permasalahan utama urusan kepemudaan dan olahraga, yaitu :

a. Belum optimalnya partisipasi pemuda dalam pembangunan.

b. Belum optimalnya pembinaan atlit dan cabag olah raga berprestasi.

13. Urusan Kebudayaan

Permasalahan utama urusan kebudayaan, yaitu rendahnya apresiasi terhadap budaya daerah.

14. Urusan Perpustakaan

Permasalahan utama urusan perpustakaan, yaitu :

a. Belum optimalnya sarana prasarana dan SDM perpustakaan.

b. Rendahnya minat baca masyarakat.

15. Urusan Kearsipan

Permasalahan utama urusan kearsipan, yaitu :

a. Kurangnya sarana prasarana dan SDM kearsipan.

b. Belum terselamatkannya arsip statis.

2.3.3.3. Layanan Urusan Pilihan

1. Urusan Kelautan dan Perikanan

Permasalahan utama urusan kelautan dan perikanan, yaitu :

a. Masih rendahnya tingkat produksi perikanan.

b. Kurangnya sarana dan prasarana untuk pengolahan hasil perikanan.

2. Urusan Pariwisata

Permasalahan utama urusan pariwisata, yaitu :

a. Belum optimalnya penataan daya tarik wisata;

b. Belum optimalnya sarana dan prasarana pemasaran pariwisata dan ekonomi kreatif.

c. Belum optimalnya kapasitas sumberdaya pariwisata dan ekonomi kreatif.

3. Urusan Pertanian

Permasalahan utama urusan pertanian, yaitu :

a. Belum optimalnya pemanfaatan teknologi pertanian.

b. Belum meratanya kebutuhan sarana prasarana pertanian.

c. Belum optimalnya pendampingan secara intensif kepada petani.

d. Belum optimalnya produksi peternakan baik daging, telur, maupun susu, dan produk turunannya untuk meningkatkan pendapatan peternak.

e. Belum termanfaatkannya kotoran ternak yang siap pakai untuk kebutuhan pertanian.

4. Urusan Perdagangan

Permasalahan utama urusan perdagangan, yaitu kenaikan inflasi yang disebabkan oleh gejolak harga pangan (belum terpenuhinya kualitas, kuantitas, kontinuitas produk).

5. Urusan Perindustrian

Permasalahan utama urusan perindustrian, yaitu belum pulihnya kegiatan di sektor industri dan kontribusinya terhadap PDRB pasca Pandemi Covid- 19.

2.3.3.4. Penunjang Urusan

1. Perencanaan Pembangunan

Permasalahan utama fungsi ini, yaitu :

a. Data sektoral yang tidak update.

b. Mekanisme usulan perencanaan daerah yang belum sepenuhnya dipahami dengan baik oleh para mitra pembangunan.

2. Penelitian dan Pengembangan

Permasalahan utama fungsi ini, yaitu belum berkembangnya penelitian dan pengembangan, serta inovasi daerah.

3. Keuangan

Permasalahan utama fungsi ini, yaitu

a. Masih belum optimalnya pemanfaatan TIK dalam pengelolaan keuangan dan aset daerah.

b. Masih rendahnya PAD.

c. Belum maksimalnya Pelayanan di Bidang Pengelolaan Keuangan dan Aset daerah.

d. Belum optimalnya dalam penyusunan/pembuatan Laporan Pengelolaan Keuangan dan Aset Daerah.

e. Belum optimalnya pemanfaatan dan pengamanan Barang Milik Daerah.

4. Kepegawaian serta Pendidikan dan Pelatihan

Permasalahan utama fungsi ini, yaitu belum optimalnya profesionalitas ASN.

5. Pengawasan

Permasalahan utama fungsi ini, yaitu belum optimalnya peningkatan tata kelola pemerintah yang transparan dan akuntabel yang berorientasi pada pelayanan publik.

2.3.3.5. Penunjang Lainnya

1. Sekretariat Daerah

Permasalahan utama fungsi ini, yaitu :

a. Terbatasnya sarana prasarana kerja untuk mendukung kinerja keuangan Pemerintah Daerah.

b. Minimnya informasi hasil pembangunan yang dicapai oleh Pemerintah Daerah.

c. Kurangnya pemahaman penyusunan SAKIP Perangkat Daerah.

d. kurangnya pemahaman penilaian mandiri pelaksanaan reformasi birokrasi Perangkat Daerah.

e. Belum optimalnya kualitas koordinasi, sistem pengawasan internal, pelaporan kinerja pemerintahan daerah dan tata kelola administrasi Pemerintahan Daerah.

f. Adanya perkara hukum dan peraturan perundang-undangan yang harus ditindaklanjuti di daerah.

g. Belum optimalnyapembangunan Jaring Pengaman Sosial (Keagamaan, Pangan, Kesehatan, Kepemudaan dan Pendidikan) dalam upaya mengurangi angka kemiskinan.

h. Masih rendahnya penggunaan Produk Lokal dalam kegiatan belanja pemerintah.

i. Belum optimalnya kualitas pengendalian kegiatan pembangunan,

pelaporan hasil kinerja pembangunan dan tata kelola administrasi pembangunan.

j. Rendahnya Rasio Kemandirian Keuangan Daerah.

k. Belum optimalnya pengendalian stabilitas harga komoditas bahan pokok.

l. Masih belum optimalnya penegasan batas wilayah, pengenalan dan perekaman toponomi (alam, buatan, dan budaya).

2. Sekretariat DPRD

Permasalahan utama fungsi ini, yaitu penyusunan dan pembentukan peraturan daerah tidak bisa maksimal sesuai target dikarenakan terkendala lama waktu pembahasan yang sangat variatif dan bahan bahan pendukung dari Perangkat Daerah yang bersangkutan masih banyak kekurangan.

2.4. Isu Strategis

Berdasarkan Peraturan Menteri Dalam Negeri Nomor 86 Tahun 2017 Ulasan menegenai isu strategis daerah menjelaskan isu- isu krusial dan strategis tentang tantangan dan peluang serta penyelesaian dan pengembangan pembangunan berkelanjutan. Setelah telaahan dan analisis dari isu-isu strategis internasional, isu-isu strategis nasional, hingga isu-isu strategis regional, maka ditetapkanlah isu-isu strategis Kabupaten Padang Lawas yang harus diperhatikan oleh pemerintah daerah. Isu-isu strategis Kabupaten Padang Lawas yang menjadi perhatian utama adalah sebagai berikut :

A. Optimalisasi Kompetensi Sumber Daya Manusia

Kualitas sumber daya manusia menjadi penggerak utama dalam pembangunan. Tersedianya sumber daya manusia yang berkualitas, memiliki daya saing dan kompetensi akan sangat bergantung pada tingkat kualitas pendidikan dan juga ditopang oleh dimensi kesehatannya.

Pemetaan permasalahan pembangunan terkait kualitas sumber daya manusia di Kabupaten Padang Lawas menunjukkan bahwa kualitas sumber daya manusia di Kabupaten Padang Lawas belum optimal. Hal ini terlihat dari IPM Kabupaten Padang Lawas jika dibandingkan dengan daerah sekitar berda diposisi terbawah dan jauh dari angka Provinsi Sumatera Utara. Beberapa faktor penyebabnya adalah belum optimalnya kualitas pendidikan yang ditandai dengan angka Rata-Rata Lama Sekolah dan Harapan Lama Sekolah masih berada di bawah angka Provinsi Sumatera Utara, juga

disebabkan oleh belum optimalnya kualitas kesehatan yang ditandai dengan Angka Harapan Hidup sebesar 71,52 tahun berada di posisi terbawah. Oleh karena itu, isu terkait kualitas dan kompetensi sumber daya manusia ini layak menjadi prioritas dalam perencanaan pembangunan Kabupaten Padang Lawas.

B. Optimalisasi Pembangunan Infrastruktur yang Berkualitas dan Merata

Infrastruktur berperan sangat penting yaitu sebagai salah satu roda penggerak pembangunan dan memacu pertumbuhan ekonomi suatu wilayah. Penyediaan infrastruktur seperti prasarana transportasi akan mampu mengkoneksikan setiap area di suatu wilayah sehingga mempermudah pergerakan barang dan jasa. Hal ini akan berdampak pada pengembangan wilayah dan memperkecil kesenjangan pertumbuhan dan ketimpangan antar wilayah.

Perekonomian Kabupaten Padang Lawas terus tumbuh. Tercatat pertumbuhan ekonomi Kabupaten Padang Lawas mencapai 5,14 persen pada tahun 2023, berada pada posisi kedua teratas setelah Kabupaten Deli Serdang. Stuktur perekonomian Kabupaten Padang Lawas sebagian besar ditopang oleh sektor pertanian dan perkebunan mencapai 51,41 persen, sehingga sangat memerlukan dukungan infrastruktur terutama jalan untuk memperlancar arus hasil-hasil produksi di setiap wilayahnya. Disamping itu, pemenuhan infrastruktur lainnya seperti pengairan, bangunan gedung, penataan ruang, air bersih, sanitasi, prasarana umum di kawasan permukiman diharapakan mampu melayani kebutuhan masyarakat. Penyediaan infrastruktur air bersih dan sanitasi layak juga berdampak pada penurunan dan pencegahan angka stunting yang masih tinggi di Kabupaten Padang Lawas.

C. Optimalisasi Penanggulangan Kemiskinan

Masalah kemiskinan menjadi permasalahan krusial dewasa ini. Salah satu penyebab terjadinya kemiskinan adalah kurangnya pendidikan dan pelatihan yang dimiliki seseorang untuk memasuki profesi kerja yang berpenghasilan tinggi. Sehingga salah satu cara memutus rantai kemiskinan adalah dengan adanya memfasilitasi pendidikan dan pemberdayaan masyarakat miskin. Dengan pemberdayaan masyarakat yang berorientasi pada sektor ekonomi dan pendidikan diharapkan cara pandang dan cara berfikir masyarakat akan menjadi lebih maju dan berkembang.

Perkembangan kemiskinan Kabupaten Padang Lawas terus mengalami penurunan menjadi sebesar 7,89 persen pada tahun 2023. Angka ini memang berada di bawah angka kemiskinan Provinsi Sumatera Utara (8,15 persen) dan Nasional (9,36). Namun jika dilihat dari sisi kuantitas, terjadi peningkatan jumlah penduduk miskin di Kabupaten Padang Lawas di tahun 2023 sebanyak 24.450 jiwa menaik dari 24.450 jiwa di tahun 2022. Hal ini perlu menjadi perhatian agar Kabupaten Padang Lawas mampu mampu mengoptimalkan penanggulangan kemiskinan dan mensejahterakan masyarakatnya pada tahun- tahun berikutnya.

D.Reformasi Birokrasi

Reformasi birokrasi merupakan perubahan signifikan elemen-elemen birokrasi, antara lain kelembagaan, sumber daya manusia aparatur, ketatalaksanaan, akuntabilitas aparatur, pengawasan, dan pelayanan publik. Hal penting dalam reformasi birokrasi adalah perubahan *mind-set* dan *culture- set* serta pengembangan budaya kerja. Reformasi birokrasi diarahkan untuk menciptakan birokrasi pemerintah yang profesional, berkarakteristik, berintegrasi, berkinerja tinggi, bebas dan bersih KKN, mampu melayani publik, berdedikasi, dan memegang teguh nilai-nilai dasar dan kode etik aparatur negara.

Dalam mewujudkan tata kelola pemerintahan yang bersih dan akuntabel, maka Pemerintah Kabupaten Padang Lawas harus menerapkan prinsip-prinsip transparansi, akuntabilitas, adanya partisipasi publik dalam pengambilan keputusan, memberi pelayanan yang adil merata kepada masyarakat, efektif dan efisien termasuk pemanfaatan teknologi dan inovasi dalam menyediakan layanan dan implementasi kebijakan di masyarakat. Permasalahan belum optimalnya tata kelola pemerintahan dan kualitas pelayanan ini direpresentasikan dengan nilai Indeks Reformasi Birokrasi Kabupaten Padang Lawas pada tahun 2023 sebesar 46,31 dengan kategori nilai C (kurang) dan menurun dari sebesar 46,78 di tahuh 2022. Untuk akuntabilitas kinerja atau pada nilai AKIP sebesar 53,03 dengan kategori nilai CC (cukup), sehingga masih perlu banyak perbaikan walaupun tidak mendasar khususnya akuntabilitas kinerja pada unit kerja. Kemudian terkait pelayanan publik yang digambarkan melalui nilai indikator Indeks Kepuasan Masyarakat sebesar 93,71, sehingga masih perlu adanya peningkatan dalam melaksanakan kinerja pelayanan publik.

E. Pengembangan dan Pemanfaatan Potensi Unggulan dan Sumber Daya Daerah yang Berkelanjutan

Kabupaten Padang Lawas memiliki potensi sumber daya yang besar terutama sektor pertanian dan perkebunan. Hal in terlihat dari produktivitas hasil pertanian dan perkebunan yang terus bergerak positif dan menopang sebagian dari perekonomian Kabupaten Padang Lawas. Untuk pemanfaatan sumber daya yang berkelanjutan, perlu dilakukan pengembangan inovasi dalam mengelola hasil pertanian, perkebunan, peternakan dan perikanan seperti implementasi integrasi pertanian, perkebunan, perikanan dan peternakan.

Sumber daya daerah lainnya di Kabupaten Padang Lawas yang berpotensi adalah pada sektor pariwisata. Pariwisata merupakan sektor yang menjanjikan yang dapat memberikan manfaat pembangunan yang luas dan berkelanjutan bagi masyarakat. Pariwisata memiliki efek pengganda ke berbagai sektor serta berdampak langsung kepada peningkatan ekonomi masyarakat. Terdapat 23 objek wisata di Kabupaten Padang Lawas yang berpotensi untuk dikembangkan. Namun kontribusi sektor pariwisata pada perekonomian sangat kecil sehingga pengembangan sektor pariwisata perlu dilakukan. Ditahun 2025 direncanakan akan di prioritaskan 3 destinasi pariwisata daerah yaitu 1. Liang Namuap Desa Parapat Kec. Ulu Sosa 2. Candi Sipamutung Desa Siparau Kec. Barumun Tengah 3. Air terjun Desa Binanga Tolu Kec. Sosopan.

F. Komitmen Penurunan Stunting

Stunting adalah kondisi dimana anak gagal tumbuh akibat kurangnya asupan gizi, dalam jangka pendek dapat menyebabkan terganggunya perkembangan otak, metabolisme, dan pertumbuhan fisik pada anak. Sementara dalam jangka panjang, dampak stunting dapat berupa kesulitan belajar, penyakit jantung dan pembuluh darah, kemampuan perkembangan kognitif menurun, peningkatan resiko obesitas pada anak, dan daya tahan tubuh melemah. Berbagai dampak negatif dari stunting ini perlu menjadi perhatian lebih terutama pada pembangunan kesehatan di Kabupaten Padang Lawas sehingga kedepan mampu mencetak generasi yang lebih baik.

Namun kondisi stunting Kabupaten Padang Lawas saat ini masih menjadi pekerjaan rumah yang harus diselesaikan. Hal ini dikarenakan cukup tingginya angka stunting yaitu sebesar 35,8 persen, bahkan menempati urutan kedua teratas stunting tertinggi di Sumatera Utara. Oleh karena itu, komitmen seluruh *stakeholder* perlu dikuatkan baik melalui program jangka pendek maupun program jangka panjang. Selain itu, kolaborasi dengan pemerintahan atasan juga perlu dilakukan untuk mengakselerasi penurunan stunting di Kabupaten Padang Lawas.

BAB III
KERANGKA EKONOMI DAERAH DAN KEUANGAN DAERAH

Rancangan kerangka ekonomi daerah dan kebijakan keuangan daerah merupakan bagian penting dalam menyusun Rencana Kerja Pemerintah Daerah (RKPD) untuk dapat melihat kondisi perekomian dan kemampuan keuangan pemerintah daerah dalam menjalankan program-program yang direncanakan. Rancangan kerangka ekonomi daerah memuat penjelasan kondisi ekonomi tahun 2024 dan prakiraan tahun 2025 antara lain mencakup indikator pertumbuhan ekonomi daerah, sumber-sumber pendapatan dan kebijakan pemerintah daerah dalam pembangunan perekonomian meliputi pendapatan daerah, belanja daerah dan pembiayaan daerah. Penentuan kemampuan keuangan daerah sangat terkait dengan kemampuan daerah untuk memperkirakan jumlah penerimaan yang akan diterima sehingga kemampuan pendanaan pembangunan daerah pada tahun 2025 dapat diketahui.

Kerangka ekonomi daerah diperoleh melalui penyusunan berbagai prioritas pembangunan dengan memperhatikan situasi dan kondisi perekonomian dalam skala global, nasional dan regional serta pengambilan kebijakan untuk menghadapi tantangan dan penyelesaian masalah pembangunan agar arah pembangunan daerah tahun 2025 dapat dicapai sesuai dengan sasaran, program dan kegiatan yang ditetapkan. Perkiraan sumber-sumber pendapatan dan besaran pendapatan dari sektor-sektor potensial merupakan dasar kebijakan anggaran untuk mengalokasikan perencanaan penganggaran secara efektif dan efisien.

Berdasarkan hal tersebut di atas, maka dirumuskan kebijakan pembangunan ekonomi daerah tahun 2025 beserta proyeksi kemampuan keuangan daerah untuk pendanaan pembangunan tahun 2025 termasuk di dalamnya perkiraan potensi dan besaran pendapatan dari seluruh sektor.

3.1 Kondisi Perekonomian

3.1.1. Kondisi Ekonomi Global

Pertumbuhan global diproyeksikan oleh Dana Moneter Internasional (IMF) sebesar 3,1 persen pada tahun 2024 dan 3,2 persen pada tahun 2025, dengan perkiraan tahun 2024 sebesar 0,2 poin persentase lebih tinggi dibandingkan perkiraan pada

World Economic Outlook (WEO) bulan Oktober 2023 karena ketahanan yang lebih besar dari perkiraan di Amerika Serikat dan beberapa negara berkembang, serta dukungan fiskal di Tiongkok. Namun perkiraan untuk tahun 2024 sampai 2025 masih di bawah rata-rata historis tahun 2000 sampai 2019 sebesar 3,8 persen, dengan kenaikan suku bunga kebijakan bank sentral untuk melawan inflasi, penarikan dukungan fiskal di tengah tingginya hutang yang membebani aktivitas perekonomian, dan rendahnya produktivitas dasar pertumbuhan Inflasi turun lebih cepat dari perkiraan di sebagian besar wilayah, di tengah melemahnya permasalahan sisi penawaran dan kebijakan moneter yang restriktif Inflasi global diperkirakan akan turun menjadi 5,8 persen pada tahun 2024 dan menjadi 4,4 persen pada tahun 2025, dengan perkiraan tahun 2025 direvisi turun.

Dengan disinflasi dan pertumbuhan yang stabil, kemungkinan terjadinya *hard landing* telah berkurang dan peluang terjadinya *soft landing* telah meningkat serta risiko terhadap pertumbuhan global secara umum sudah seimbang sehingga ekonomi global juga masih jauh dari resesi. Disinflasi yang lebih cepat dapat menyebabkan kondisi keuangan semakin melemah. Kebijakan fiskal yang lebih longgar dari yang diperlukan dari perkiraan dalam proyeksi dapat menyebabkan pertumbuhan yang lebih tinggi untuk sementara waktu, namun dengan risiko penyesuaian yang lebih mahal di kemudian hari. Momentum reformasi struktural yang lebih kuat dapat meningkatkan produktivitas dengan dampak positif lintas batas negara. Pada sisi lainnya, lonjakan harga komoditas baru akibat guncangan geopolitik termasuk serangan yang terus berlanjut di Laut Merah dan gangguan pasokan atau inflasi yang lebih persisten dapat memperpanjang kondisi moneter yang ketat. Selain itu, gelaran pemilu di sejumlah negara dapat meningkatkan aktivitas ekonomi namun juga dapat memacu inflasi. Meningkatnya permasalahan sektor properti di Tiongkok atau, di negara lain, perubahan kebijakan berupa kenaikan pajak dan pemotongan belanja juga dapat menyebabkan kekecewaan terhadap pertumbuhan ekonomi.

Sementara itu, perdagangan global diperkirakan meningkat sebesar 3,3 persen pada 2024 dan 3,6 persen pada 2025, jauh di bawah rata-rata historis sebesar 4,9 persen. Sektor ini masih terbebani oleh ribuan pembatasan perdagangan baru. Selanjutnya, proyeksi inflasi umum tahun ini diperkirakan masih sama dengan prediksi Oktober lalu sebesar 5,8 persen. Kendati, IMF menurunkan perkiraan inflasi 2025 menjadi 4,4 persen dari 4,6 persen pada Oktober. Kecuali Argentina, yang mengalami lonjakan inflasi, Negara maju diperkirakan mengalami inflasi rata-rata sebesar 2,6 persen, turun empat persepuluh poin persentase dari perkiraan Oktober, dengan inflasi yang ditetapkan untuk mencapai target bank sentral sebesar 2 persen pada 2025. Sebaliknya, inflasi akan mencapai rata-rata 8,1 persen di negara-negara berkembang pada 2024, sebelum turun menjadi 6 persen pada 2025. Lebih lanjut, IMF memprediksi rata-rata harga minyak turun 2,3 persen pada 2024, dibandingkan penurunan 0,7 persen yang diperkirakan pada Oktober, dan mengatakan harga diperkirakan akan turun 4,8 persen pada 2025.

Tantangan jangka pendek bagi para pengambil kebijakan adalah mengelola penurunan akhir inflasi sesuai target, mengkalibrasi kebijakan moneter sebagai respon terhadap dinamika inflasi, dan ketika tekanan upah dan harga sudah mulai mereda menyesuaikan diri dengan kebijakan yang tidak terlalu membatasi. Pada saat yang sama, dalam banyak kasus, ketika inflasi menurun dan perekonomian lebih mampu menyerap dampak pengetatan fiskal, perhatian baru diberikan pada konsolidasi fiskal untuk membangun kembali kapasitas anggaran dalam menghadapi guncangan di masa depan, meningkatkan pendapatan untuk prioritas belanja baru, dan membatasi kenaikan tersebut, hutang publik diperlukan. Reformasi struktural yang ditargetkan dan dilakukan secara hati-hati akan memperkuat pertumbuhan produktivitas dan keberlanjutan hutang serta mempercepat konvergensi menuju tingkat pendapatan yang lebih tinggi. Koordinasi multilateral yang lebih efisien diperlukan, antara lain, untuk penyelesaian hutang, menghindari tekanan hutang dan

menciptakan ruang bagi investasi yang diperlukan, serta untuk memitigasi dampak perubahan iklim.

3.1.2. Kondisi Ekonomi Nasional

Perekonomian Indonesia pada 2024 dan 2025 akan menunjukkan ketahanan dan kebangkitan, digambarkan dengan pertumbuhan yang cukup tinggi. Pertumbuhan ekonomi akan mencapa 5,2 persen pada 2024 dan meningkat ke 4,8 persen sampai 5,6 persen pada 2025. Salah satu pertumbuhan yang tinggi di dunia. Pertumbuhan ekonomi pada tahun 2024 itu ditopang oleh tingkat konsumsi rumah tangga yang akan berada pada kisaran 4,6 persen sampai dengan 5,4 persen, naik dari perkiraan pada 2023 sebesar 4,5 persen sampai dengan 5,3 persen. Lalu investasi yang pertumbuhannya 5,0 persen sampai 5,8 persen dari 2023 yang pertumbuhannya diperkirakan hanya 4,1 persen sampai 4,9 persen. Serta, impor naik sedikit pertumbuhannya menjadi minus 1,1 persen sampai minus 0,3 persen pada 2024 dari 2023 minus 2,9 persen sampai minus 2,1 persen, yang akan didukung dengan kenaikan gaji aparatur sipil negara (ASN), pemilihan umum (pemilu), serta infrastruktur di ibu kota negara (IKN) baru, selain ekspor dari hilirisasi.

Sementara itu, konsumsi pemerintah akan sedikit turun pada 2024 menjadi 2,8 persen sampai 3,6 persen pada 2024, dari 2023 perkiraannya 2,9 persen sampai 3,7 persen, serta ekspor yang juga terus merosot menjadi minus 0,4 persen sampai dengan positif 0,4 persen dari 2023 minus 0,5 persen sampai positif 0,3 persen. Untuk tahun 2025, diperkirakan pertumbuhan ekonomi Indonesia akan kembali naik ke kisaran 4,8 persen sampai dengan 5,6 persen, lalu semakin tumbuh kencang pada 2028 dengan pertumbuhan di kisaran 5,3 persen sampai dengan 6,1 persen. Pertumbuhan ekonomi level batas atas itu akan bisa tercapai dengan mempertimbangkan kondisi stabilitas perekonomian terjaga baik dari sisi internal maupun eksternal.

Namun, Indonesia harus waspada melihat ke depan lantaran dunia belum akan ramah pada 2024, meski harus tetap optimistis dalam melangkah ke depan dan penuh keyakinan. Satu semangat dan sinergi seluruh pihak akan melindungi negara,

bangsa, dan rakyat dari gejolak global di bidang ekonomi, politik, maupun bidang lainnya. Setidaknya ada tiga faktor risiko yang akan mengganggu stabilitas itu ke depan, di antaranya yakni tekanan dari tingkat suku bunga acuan bank sentral global yang masih akan tinggi, risiko geopolitik, hingga skenario *hard landing*.

Selain pertumbuhan ekonomi tetap akan kuat, inflasi diperkirakan akan tetap terkendali dalam sasaran 1,5 persen hingga 2,5 persen pada 2024 dan 2025, berkat konsistensi kebijakan moneter, kebijakan fiskal, dan terus kuatnya Gerakan Nasional Pengendalian Inflasi Pangan (GNPIP). Nilai tukar rupiah pada 2024 juga akan lebih stabil dengan komitmen tinggi BI dan fundamental yang baik, pertumbuhan ekonomi yang tinggi, inflasi rendah, serta imbal hasil investasi menarik. Stabilitas eksternal pun akan tetap terjaga, tercermin dari neraca pembayaran yang sehat, peningkatan cadangan devisa, pertumbuhan kredit ke level 10 persen sampai 12 persen pada 2024 dan meningkat kembali ke 11 persen hingga 13 persen pada 2025. Stabilitas sistem keuangan juga akan terjaga, yang terlihat dari hasil stress test berupa ketahanan perbankan dari dampak global. Ekonomi dan keuangan digital pun akan meningkat pesat. Transaksi e-commerce, perbankan digital, dan uang elektronik akan tumbuh tinggi.

3.1.3. Kondisi Ekonomi Provinsi Sumatera Utara

Perekonomian Provinsi Sumatera Utara diproyeksikan akan bertumbuh di kisaran 4,5 persen - 5,3 persen secara tahun ke tahun atau year on year (yoy) pada 2024, meskipun ketidakpastian ekonomi global masih tinggi. Ada beberapa faktor yang membuat perekonomian provinsi merangkak naik, yaitu permintaan rumah tangga domestik yang kuat, penyelenggaraan Pemilihan Umum 2024 dan PON 2024, keberlanjutan program perlindungan sosial pemerintah, prospek investasi Sumatera Utara yang kuat di tengah perlambatan ekonomi serta masih tingginya permintaan sawit domestik lantaran berlanjutnya program bahan bakar B35 dan B40. Dari sisi lapangan usaha di Sumatera Utara, tren pemulihan akan terjadi pada sektor pertanian, industri pengolahan, dan perdagangan, seiring masifnya kebijakan

pemerintah untuk meningkatkan produktivitas pertanian, serta adopsi teknologi digital dalam perdagangan.

Namun, di tengah optimisme perekonomian Sumatera Utara ke depan, pihaknya menyadari terdapat beberapa tantangan, baik dari sisi global maupun domestik, yang perlu diwaspadai di tahun 2024. Dari sisi global tantangan yang harus diwaspadai seperti dampak El Nino terhadap sektor pertanian, konflik geopolitik, kenaikan suku bunga global yang tinggi dan bertahan lama (higher for longer), pelemahan ekonomi negara mitra dagang utama, serta risiko cuaca ekstrem akibat anomali iklim. Sementara situasi ekonomi di mitra dagang utama Sumatera Utara, yakni Amerika Serikat, China, dan India, yang merupakan tiga negara tujuan ekspor terbesar provinsi Sumatera Utara. Khusunya untuk India, permintaan domestik untuk minyak sawit mentah (CPO) Sumatera Utara akan tetap tinggi.

Kemudian, dari sisi ekonomi domestik juga masih menghadapi sejumlah tantangan struktural seperti, tantangan inflasi yang ditimbulkan dari kenaikan harga produk dan jasa impor, serta kalibrasi ulang beberapa Proyek Strategis Nasional (PSN). Terkait inflasi, Sumatera Utara diperkirakan pada tahun 2024 nilainya 2,5 lebih kurang satu persen, sementara tahun sebelumnya rata-rata 2,25 persen. Itu masih masuk dalam sasaran nasional yaitu tiga plus minus satu persen. Beberapa hal pendorong inflasi pada 2024 seperti peningkatan permintaan menjelang Pemilihan Umum dan PON 2024, potensi kenaikan tarif cukai rokok, konflik geopolitik, kenaikan gaji ASN, terbatasnya pasokan akibat proteksi dari negara mitra dan gangguan produksi hortikultura pada 2024 akibat El Nino.

Sebaliknya, penahan inflasi di Sumatera Utara seperti sinergi pengendalian inflasi melalui Gerakan Nasional Pengendalian Inflasi Pangan (GNPIP) dan kerangka 4K (keterjangkauan harga, ketersediaan pasokan, kelancaran distribusi serta komunikasi efektif), penerapan kebijakan subsidi misalnya BBM dan minyak goreng, optimalisasi pemanfaatan anggaran pengendalian inflasi, peningkatan produksi pangan dan pemahaman potensi gangguan pasokan pangan akibat iklim.

Pada Januari 2024 berdasarkan data Badan Pusat Statistik (BPS) Sumatera Utara menyatakan inflasi tahun ke tahun atau year on year (yoy) berada pada angka 2,16 persen yang artinya masih terkendali.

Lalu untuk kalibrasi ulang PSN, sesuai dengan Peraturan Menteri Koordinator Bidang Perekonomian No. 8 Tahun 2023 tentang Perubahan Keempat atas Peraturan Menteri Koordinator Bidang Perekonomian Nomor 7 Tahun 2021 tentang Perubahan Daftar Proyek Strategis Nasional. Dalam aturan tersebut, ada lima proyek yang dikeluarkan dari PSN di Pulau Sumatera, termasuk Jalan Tol Rantau Prapat-Kisaran yang jadi bagian dari Jalan Tol Trans Sumatera senilai Rp33,725 triliun.

Secara umum, struktur ekonomi di Sumatera Utara masih ditopang secara dominan oleh kategori pertanian dengan akselerasi sebesar 23,47 persen, lalu diikuti perdagangan 18,91 persen, industri pengolahan 18,60 persen, konstruksi 12,93 persen, dan transportasi 5,01 persen.

3.1.4. Kondisi Ekonomi Kabupaten Padang Lawas

Perekonomian Kabupaten Padang Lawas tahun 2023 yang diukur berdasarkan Produk Domestik Regional Bruto (PDRB) atas dasar harga berlaku mencapai Rp 16.127,08 Milyar dan PDRB per kapita mencapai Rp 58,51 juta. Ekonomi Kabupaten Padang Lawas tahun 2023 sebesar 5,14 persen. Laju Pertumbuhan PDRB dapat dilihat dari Grafik berikut ini:

Gambar 3.1
Persentase Laju Pertumbuhan PDRB Kabupaten Padang Lawas Tahun 2019-2023

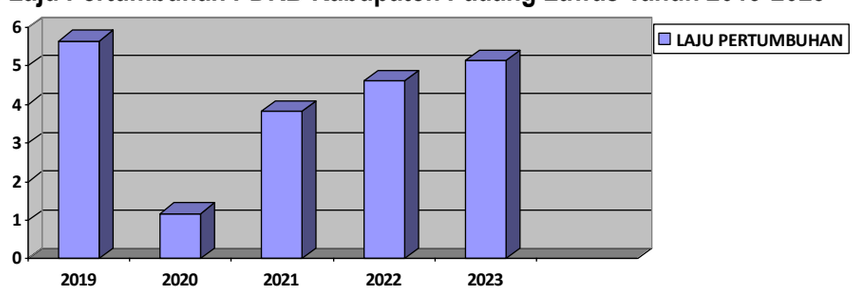

Sumber : BPS Kabupaten Padang Lawas, 2024

Sektor yang memberikan kontribusi terbesar dalam perhitungan PDRB adalah sektor pertanian, kehutanan dan perikanan. Menurut lapangan usaha PDRB atas dasar harga

konstan ditunjukan dengan nilai ditahun 2019 sebesar Rp. 4.122,57 Milyar sedangkan di tahun 2023 sebesar Rp. 4.973,10 Milyar hal ini menunjukkan sektor ini terus mengalami kenaikan. sedangkan PDRB atas dasar harga berlaku di tahun 2019 sebesar Rp. 5.249,98 Milyar dan tahun 2023 sebesar Rp. 8.290,90 Milyar dan sama hal nya terus meningkat dari tahun ketahun, sehingga sangat masuk akal jika Pemerintah Daerah Kabupaten Padang Lawas memperhatikan sektor ini. Selain itu sektor konstruksi dan industri pengolahan juga memiliki nilai konstribusi yang cukup besar dan lebih dikembangkan lagi. Adapun sektor yang paling rendah adalah sektor jasa perusahaan dan jasa lainnya dan sektor pengadaan air, pengelolaan sampah, limbah dan daur ulang. Untuk lebih jelas dapat dilihat pada tabel di berikut ini.

Tabel 3.1
Nilai dan Kontribusi Sektor dalam PDRB Tahun 2019 – 2023 Atas Dasar Harga Konstan Kabupaten Padang Lawas

No	Sektor	2019		2020		2021		2022		2023	
		Rp (Milyar)	% (Persen)	Rp (Milyar)	% (Persen)	Rp (Milyar)	% (Persen)	Rp (Milyar)	% (Persen)	Rp (Milyar)	% (Persen)
1	Pertanian,kehutanan, dan perikanan	4.122,57	5,09	4.264,91	3,45	4.494,70	5,39	4.724,62	5,12	4.973,10	5,26
2	Pertambangan & penggalian	43,17	7,74	42,48	-1,59	44,1	3,78	47,74	8,28	49,61	3,91
3	Industri pengolahan	1.155,32	6,29	1.167,50	1,05	1.196,36	2,47	1.241,14	3,74	1.283,51	3,41
4	Pengadaan Listrik dan gas	21,28	5,67	23,15	8,82	24	3,67	25,04	4,34	26,46	5,65
5	Pengadaan air,pengelolaan sampah,limbah dan daur ulang	-	-	-	-	1,12	-	0,13	3,02	0,12	-3,02
6	Konstruksi	1.241,94	7,3	1.177,64	-5,18	1.198,51	1,77	1.247,95	4,12	1.329,71	6,55
7	Perdagangan besar dan eceran, reparasi mobil dan sepeda motor	528,63	4,77	526,76	-0,35	541,85	2,68	565,42	4,35	592,33	4,76
8	Trasportasi dan pergudangan	97,29	5,73	88,99	-8,53	91,95	3,33	96,58	5,04	105,70	9,44
9	Penyediaan akomodasi dan makan minum	84,30	6,05	83,70	-0,7	84,62	1,1	88,10	4,11	95,62	8,53
10	Informasi dan komunikasi	58,74	7,6	64,14	9,19	67,80	5,7	71,42	5,35	76,87	7,63
11	Jasa keuangan dan asuransi	59,33	1,5	59,77	0,75	63,35	5,98	66,53	5,03	70,13	5,41
12	Real estate	234,73	5,03	243,43	3,71	243,72	0,12	251,76	3,30	265,01	5,26
13	Jasa perusahaan	4,11	4,43	4,05	-1,55	4,00	-1,03	4,10	2,50	4,42	7,78
14	Administrasi pemerintahan,pertahanan dan jaminan sosial wajib	231,29	6,34	230,11	-0,51	229,70	-0,18	251,63	3,02	239,12	1,05
15	Jasa pendidikan	31,49	5,13	32,15	2,1	33,16	3,13	34,19	3,10	36,37	6,39
16	Jasa kesehatan dan kegiatan sosial	42,66	5,17	42,25	-0,96	41,61	-1,52	43,90	5,50	46,65	6,27
17	Jasa lainya	2,47	4,95	2,46	0,62	2,60	5,83	2,71	4,30	2,89	6,60
PDRB Kabupaten Padang Lawas		7.959,31	5,64	8.053,50	1,18	8.362,13	3,83	8.747,96	4,61	9.197,63	5,14
PDRB Provinsi Sumatera Utara		539.513,85	5,22	533.746,36	-1,07	547.651,82	2,61	573.528,77	4,73	602.235,95	5,01

Sumber : Kabupaten Padang Lawas dalam Angka, Tahun 2024
Provinsi Sumatera Utara Dalam Angka, Tahun 2024

Tabel 3.2
Nilai dan Kontribusi Sektor Lapangan Usaha dalam PDRB Atas Dasar Harga Berlaku Kabupaten Padang Lawas Tahun 2029 – 2023

No	Sektor	2019		2020		2021		2022		2023	
		Rp (Milyar)	% (Persen)	Rp (Milyar)	% (Persen)	Rp (Milyar)	% (Persen)	Rp (Milyar)	% (Persen)	Rp (Milyar)	% (Persen)
1	Pertanian,kehutanan, dan perikanan	5.249,98	46,17	5.712,49	47,62	6.502,57	49,49	7.338,87	50,31	8.290,90	51,41
2	Pertambangan & penggalian	61,12	0,54	61,71	0,51	64,4	0,49	71,98	0,49	77,03	0,48
3	Industri pengolahan	1.969,80	17,32	2 .100,77	17,51	2.296,56	17,48	2.526,54	17,32	2.664,02	0,17
4	Pengadaan Listrik dan gas	22,14	0,19	24,11	0,20	25,17	0,19	26,3	0,18	28,26	0,18
5	Pengadaan air,pengelolaan sampah,limbah dan daur ulang	-	-	-	-	0,14	-	0,14	-	0,14	0,00
6	Konstruksi	1.953,26	17,18	1.915,11	15,96	1.980,76	15,08	2.191,99	15,03	2.436,43	15,11
7	Perdagangan besar dan eceran,reparasi mobil dan sepeda motor	815,02	7,17	844,52	7,04	889,9	6,77	949,29	6,51	1.022,23	6,34
8	Trasportasi dan pergudangan	147,44	1,3	139,76	1,16	148,98	1,13	165,34	1,13	200,98	1,25
9	Penyediaan akomodasi dan makan minum	123,79	1,09	124,12	1,03	125,79	0,96	133,28	0,91	148,48	0,92
10	Informasi dan komunikasi	66,68	0,59	74,26	0,62	80,44	0,61	86,3	0,59	93,37	0,58
11	Jasa keuangan dan asuransi	93,75	0,82	94,1	0,78	104,1	0,79	112,47	0,77	119,27	0,74
12	Real estate	433,38	3,71	447,38	0,73	460,15	3,5	502,62	3,45	536,43	3,33
13	Jasa perusahaan	6,63	0,06	6,88	0,06	6,94	0,05	7,27	0,05	8,08	0,05
14	Administrasi pemerintahan,pertahanan dan jaminan sosial wajib	335,85	2,95	343,6	2,86	342,8	2,61	353,85	2,43	369,19	2,29
15	Jasa pendidikan	43,45	0,38	45,68	0,38	47,28	0,36	49,31	0,34	53,53	0,33
16	Jasa kesehatan dan kegiatan social	56,51	0,5	58,89	0,49	58,64	0,45	66,26	0,45	73,44	0,46
17	Jasa lainnya	4,19	0,04	4,26	0,04	4,53	0,03	4,95	0,03	5,47	0,03
PDRB Kabupaten Padang Lawas		11.371,99	100,01	11.997,10	0,00	13.139,14	99,99	14.586,76	99,99	16.127,08	99,99
PDRB Provinsi Sumatera Utara		799.608,95	100	811.188,31	100	859.934,26	100	955.193,09	100	1.050.990,00	100

Sumber : BPS Kabupaten Padang Lawas, Tahun 2024
PDRB Provinsi Sumatera Utara Menurut Pengeluaran Tahun 2019-2024

Realisasi Pertumbuhan Ekonomi Kabupaten Padang Lawas mengalami kenaikan signifikan. jika dibandingkan dengan kabupaten/kota sekitar pertumbuhan ekonomi Kabupaten Padang Lawas menjadi daerah dengan laju pertumbuhan ekonominya tertinggi pada tahun 2023 sebesar 5,14 diatas pertumbuhan ekonomi provinsi sebesar 5,01 dan nasional sebesar 5,04 seperti yang terlihat pada tabel dibawah ini:

Tebel 3.3
Perbandingan Pertumbuhan Ekonomi Nasional, Provinsi Sumatera Utara, Kabupaten Padang Lawas dan Kabupaten Sekitar Tahun 2023

Kabupaten / Kota	Tahun 2023
Kota Padangsidimpuan	5,09
Kabupaten Tapanuli Selatan	5,11
Kabupaten Mandailing Natal	4,93
Kabupaten Padang Lawas Utara	4,92
Kota Sibolga	4,20
Kabupaten Tapanuli Tengah	4,23
Kabupaten Padang Lawas	5,14
Provinsi Sumatera Utara	5,01
Nasional	5,04

Sumber : Badan Pusat Statistik Provinsi Sumatera Utara, 2024

3.1.5. Proyeksi Perekonomian Kabupaten Padang Lawas

Perkembangan perekonomian Kabupaten Padang Lawas diperkirakan meningkat seiring dengan Harga dan usaha pertanian, perkebunan dan perikanan akan mengalami akselerasi yang sejalan dengan kondusifnya kegiatan dan kebutuhan komoditi bidang industri pengolahan terkait, konstruksi dan industri pengolahan juga akan terus mengalami perkembangan. Perdagangan besar dan eceran, reparasi mobil dan sepeda motor, real estate, dan administrasi pemerintahan, pertahanan dan jaminan sosial wajib akan mengalami akselerasi sejalan dengan kondusifnya kegiatan proyek baik.

Sebagai bahan pembanding dari berbagai sumber, maka perhitungan analisis proyeksi mempertimbangkan sebagai berikut:

1. Berdasarkan analisis dari Kementrian Keuangan Republik Indonesia bahwa pertumbuhan ekonomi secara nasional diperkirakan akan semakin meningkat hingga tahun 2024 sebesar 5,2 persen, dengan memperhatikan aspek dan fakor yang dapat mempengaruhi pertumbuhan ekonomi tersebut.

Prospek pertumbuhan dari sisi global untuk tahun 2024 diperkirakan sebesar 3,1 persen yakni sama seperti tahun tahun 2023;

2. Berdasarkan pernyataan Pj Gubernur Sumatera Utara, pertumbuhan ekonomi Sumut untuk Triwulan III sebesar 4,94 persen, sama dengan pertumbuhan nasional 4.94 persen. Sedangkan dari sisi pengeluaran, sumber pertumbuhan ekonomi tertinggi Sumatera Utara triwulan III-2023 berasal dari komponen pengeluaran konsumsi rumah tangga sebesar 3,13 persen, selanjutnya dari pembentukan modal tetap bruto sebsar 1.59 persen, sementara ekspor mengalami kontraksi sebesar minus 0.22 persen. Bila dibandingkan dengan rata-rata pertumbuhan ekonomi nasional yang tumbuh 3,42 persen, rata-rata pertumnbuhan ekonomi Sumatera Utara masih di bawah nasional. Karena itu, kita perlu mendorong ekonomi agar tumbuh lebih tinggi diatas rata-rata pertumbuhan nasional.

Tahun 2024 konsumsi rumah tangga mengalami kenaikan yang signifikan. Kebijakan jaring pengaman sosial yang tepat sasaran dan penjagaan ketersediaan bahan pokok, diharapkan akan dapat membantu untuk mendorong konsumsi rumah tangga, dan peningkatan Ekspor berbagai komoditi. Kenaikan permintaan domestik dan eksternal, Percepatan pembangunan pemerintah dan swasta yang sempat melambat/tertunda di tahun sebelumnya akan mendorong perbaikan investasi.

Dalam rangka mendorong tercapainya target pertumbuhan ekonomi, kebijakan yang disusun oleh Kabupaten Padang Lawas mengarah pada antara lain:

1. Penguatan sektor pertanian, perkebunan dan perikanan melalui bantuan benih; bantuan sarana dan prasarana; penguatan sumber daya manusia pelaku pertanian; serta berbagai stimulus lain pada sektor pertanian agar dapat memenuhi kebutuhan pangan domestik dan menjaga kestabilan inflasi;

2. Penguatan industri melalui penguatan industri yang bernilai tambah; penguatan mutu dan standarisasi produk; penguatan skill dan peningkatan sumber daya manusia pelaku industri;
3. Pemulihan sektor pariwisata dan ekonomi kreatif penciptaan destinasi-destinasi dan desa-desa wisata baru; pelaksanaan *event-event* wisata dan budaya; penguatan sumber daya manusia pelaku pariwisata; penguatan mutu dan standarisasi produk lokal UMKM dan IKM; penguatan digitalisasi dan ekspor produk lokal UMKM dan IKM, serta penguatan sumber daya manusia dan pengembangan pelaku UMKM dan IKM;
4. Peningkatan investasi melalui kemudahan perizinan; harmonisasi peraturan dan; peningkatan investasi pada berbagai proyek strategis dan;
5. Penguatan daya beli dan penjangkaran inflasi.

3.2 Arah Kebijakan Ekonomi

Upaya akselerasi transformasi ekonomi membutuhkan laju pemulihan ekonomi yang lebih cepat dan bangkit lebih kuat. Di sisi lain faktor risiko tetap akan diwaspadai dan diantisipasi agar tidak menghambat upaya tersebut. Potensi stagflasi dampak lonjakan inflasi global akibat supply disruption yang semakin diperburuk tensi geopolitik menjadi risiko perekonomian yang harus diwaspadai. Risiko global juga berkembang pada krisis utang global akibat meningkatnya cost of fund juga memberikan tekanan terhadap depresiasi nilai tukar mengakibatkan arus modal yang keluar dari negara berkembang.

Dengan berpijak pada kebijakan transformasi ekonomi dan memperhitungkan berbagai risiko ekonomi global serta potensi ekonomi nasional, pertumbuhan ekonomi tahun 2024 diperkirakan mencapai 5,2 persen. Kinerja tersebut ditujukan bersifat inklusif dan berkelanjutan yang tercermin dari target indikator kesejahteraan sosial. Tingkat pengangguran terbuka (TPT) diupayakan berada pada kisaran 5,3-6,0 persen yang diiringi dengan penurunan tingkat kemiskinan dan tingkat ketimpangan (gini ratio) yang diharapkan masing-masing berada pada kisaran 7,5-8,5 persen dan 0,375-0,378. Upaya perbaikan indikator kesejahteraan juga tercermin dari peningkatan indeks pembangunan manusia (IPM) yang diharapkan mencapai 73,31-73,49.

Pertumbuhan ekonomi Kabupaten Padang Lawas tahun 2023 4,61 persen tercatat mengalami kenaikan signifikan jika di bandingkan dengan tahun sebelumnya. Laju pertumbuhan Ekonomi Kabupaten Padang Lawas masih lebih baik dari beberapa Kabupaten/Kota lain di Wilayah Pantai Barat.

3.2.1. Arah Kebijakan Ekonomi Daerah

Arah kebijakan ekonomi daerah Kabupaten Padang Lawas disusun dengan memperhatikan kebijakan pembangunan pada tingkat nasional maupun provinsi, dengan memperhatikan perkembangan variabel makro ekonomi dan potensi sumber daya lokal. Rancangan kerangka kebijakan ekonomi daerah tersebut diarahkan untuk menyelesaikan berbagai permasalahan strategis pembangunan agar arah pembangunan daerah dapat berjalan efektif dan efisien sesuai dengan program dan kegiatan yang direncanakan. Pesatnya peningkatan pertumbuhannya sejalan dengan peningkatan kebutuhan pertemuan serta penyelesaian pekerjaan maupun tugas-tugas sekolah secara virtual.

Pertumbuhan ekonomi sebagai salah satu indikator kinerja utama pada dasarnya merupakan gambaran dari aktifitas perekonomian masyarakat di daerah yang juga digunakan sebagai salah satu tolok ukur keberhasilan pelaksanaan pembangunan. Pertumbuhan ekonomi tidak akan berarti apabila tingkat inflasi di daerah tinggi, karena peningkatan pendapatan masyarakat dirasakan lebih rendah dari kenaikan harga barang dan jasa di pasar.

Arah kebijakan ekonomi daerah Kabupaten Padang Lawas diharapkan mampu meningkatkan kesejahteraan masyarakat terutama pada sektor primer yang menjadi andalan Kabupaten Padang Lawas. Arah kebijakan ekonomi daerah didasari dan dipengaruhi oleh kondisi perekonomian secara global, nasional, maupun regional yang harus bersinergi, linier dan terintegrasi. Sejalan dengan prioritas pembangunan Kabupaten Padang Lawas Tahun 2025 sebagaimana tertuang dalam Perubahan RPD Tahun 2025-2026, maka kebijakan ekonomi daerah disusun dengan merujuk pada prioritas pembangunan nasional dan Pemerintah Provinsi Sumatera Utara agar dapat

berjalan selaras dan sinergis. Agenda pembangunan nasional di bidang ekonomi dalam tahun mendatang sebagaimana tertuang dalam Rencana Pembangunan Jangka Menengah Nasional (RPJMN) Tahun 2025-2029 dengan sasaran yang akan diwujudkan pada Pengelolaan sumber daya ekonomi yang mencakup pemenuhan pangan dan pertanian serta pengelolaan kemaritiman, kelautan dan perikanan, sumber daya air, sumber daya energi, serta kehutanan; dan Akselerasi peningkatan nilai tambah pertanian dan perikanan, kemaritiman, energi, industri, pariwisata, serta ekonomi kreatif dan digital.

Tahun 2024 merupakan tahun pertumbuhan ekonomi diperkirakan akan terus meningkat diharapkan bersumber dari investasi, ekspor dan industri pengolahan sedangkan sektor lain yang akan mengalami akselerasi dan stabilitas makro ekonomi terjaga yang tercermin dari tingkat inflasi rendah, nilai tukar rupiah terjaga dan defisit transaksi berjalan yang aman. Peran pemerintah dibutuhkan untuk mengakselerasi proses pemulihan ekonomi masyarakat dan dunia usaha. Kebijakan ekonomi tahun 2024 diarahkan untuk melakukan reformasi struktural untuk meningkatkan daya saing, sedangkan strategi kebijakan diarahkan untuk tidak hanya kembali ke tingkat sebelum krisis tetapi dapat tumbuh lebih baik.

Tema RKPD Kabupaten Padang Lawas Tahun 2025 “Peningkatan Pembangunan Infrastruktur Untuk Mendukung Pembangunan Ekonomi Dan Daya Saing Sumber Daya Manusia” Searah dengan arah kebijakan ekonomi Kabupaten Padang Lawas Tahun difokuskan pada upaya pengoptimalan dan mensinergikan serta mempercepat pencapaian pembangunan Kabupaten Padang Lawas khususnya dalam hal pembangunan ekonomi dan sosial masyarakat.

Usaha-usaha yang dilakukan oleh Pemerintah Kabupaten Padang Lawas meningkatkan pendapatan masyarakat khususnya para pelaku usaha dan sekaligus untuk mendongkrak pertumbuhan ekonomi, juga mendukung sektor pertanian dan usaha tani, menekan inflasi, dan mendukung penuh produk dalam daerah. Pemulihan ekonomi terutama terhadap para pelaku usaha

di Kabupaten Padang Lawas, sehingga para pelaku usaha akan mampu bertahan, dan dapat bangkit berproduksi kembali dengan menyusun kegiatan yang mendukung pemulihaan ekonomi. Pemerintah Kabupaten Padang Lawas juga akan berusaha dalam meningkatkan pengelolaan sektor pariwisata dengan cara membangun wahana wisata baru yang spektakuler dan rehabilitasi sarana dan prasarana destinasi pariwisata agar lebih menarik, sehingga akan banyak wisatawan baik dari lokal maupun dari luar untuk berkunjung, Kabupaten Padang Lawas melalui even-even mempromosikan potensi unggulan yang dimiliki Kabupaten Padang Lawas seperti produk unggulan pariwisata, perikanan, pertanian dan kehutanan. Dengan merencanakan dan melaksanakan kegiatan-kegiatan tersebut diharapkan akan dapat menggerakan kembali roda perekonomian masyarakat, meningkatkan kemampuan daya beli masyarakat, menciptakan lapangan pekerjaan baru sehingga angka pengangguran dan kemiskinan di Kabupaten Padang Lawas akan berkurang.

3.2.2. Tantangan dan Prospek Ekonomi Global

International Monetary Fund (IMF) dan World Bank (WB) memberikan peringatan dini bahwa prospek perekonomian dunia di 2024 sangat menantang. Salah satu yang disebutkan ialah efek lanjutan dari perang di Ukraina berlanjut ke perang kelompok Hamas (Palestina) versus Israel. Efek perang tentu tidak baik bagi perekonomian dunia dan kawasan mana pun karena mengganggu jalur distribusi global. Adapun inflasi global yang masih tinggi mendorong bank-bank sentral, terutama di negara-negara maju, tetap mempertahankan suku bunga acuan tinggi. Suku bunga acuan di Amerika Serikat (AS) pada level 5,25 persen sampai 5,50 persen kemudian di Uni Eropa (UE) 4 persen, dan di Inggris 5,25 persen.

Penelitian IMF menunjukkan, bentuk ekstrem fragmentasi geoekonomi dalam perdagangan dapat menghapus 7 persen dari produk domestik bruto (PDB) global dalam jangka menengah. Dengan blok ekonomi saingan dan hubungan global yang terasing, ini akan menjadi dunia yang tidak hanya kurang makmur, tetapi juga kurang aman dalam hal keamanan ekonomi

dan nasional. Jadi, kawasan UE mungkin menjadi tempat terbaik untuk menunjukkan bagaimana kerja sama atau kolaborasi dapat membantu menavigasi dunia yang terpecah. Ini lantaran keanggotaan UE yang besar dan beragam dari negara-negara maju dan berkembang menyediakan ruang lingkup dan skala untuk mendukung rantai pasokan yang berbasis di Eropa.

Ketika perekonomian UE bergerak lambat, sebaliknya dengan pertumbuhan ekonomi AS yang konsisten selama tiga kuartal terakhir (2,0 persen, 2,2 persen, dan 5,2 persen masing-masing di kuartal pertama, kedua, dan ketiga tahun ini), yang memberikan sentimen positif bagi pemulihan awal perekonomian dunia.Kebangkitan ekonomi AS didorong oleh konsumsi yang tinggi, diikuti oleh perbaikan sektor manufaktur dan jasa, lantaran masyarakat dan pebisnis di AS mampu memahami dan menerima kenyataan bahwa kini mereka hidup di era suku bunga tinggi (suku bunga The Fed sebesar 5,25 persen sampai 5,50 persen). Mereka juga optimistis, cepat atau lambat laju inflasi akan menuju ke target 2 persen diikuti oleh penurunan suku bunga acuan. Bahkan saat ini diyakini The Fed sudah menghentikan kenaikan suku bunga acuan dan menahannya selama enam bulan ke depan. Untuk kemudian The Fed mencari momentum mulai menurunkan suku bunga acuan, setidaknya di akhir kuartal kedua atau awal kuartal ketiga 2024.

Sebagai 'penyeimbang' melemahnya perekonomian UE, kawasan Asia menunjukkan kinerja yang cemerlang, dimotori oleh India (tumbuh 6 persen di 2023 dan 2024) dan Indonesia (tumbuh 5 persen pada 2023 dan 2024) serta dua negara ASEAN, yaitu Vietnam dan Filipina (masing-masing tumbuh 6 persen). Dalam laporan World Economic Outlook (WEO) edisi Oktober 2023, IMF memproyeksikan pertumbuhan ekonomi negara ASEAN setahun ke depan cukup cerah. Dari 11 negara ASEAN, ada delapan negara yang pertumbuhan ekonominya diprediksi menguat pada 2024, sementara tiga negara lainnya tumbuh stabil. Negara ASEAN yang pertumbuhannya diproyeksikan menguat ialah Kamboja, Filipina, Vietnam, Malaysia, Thailand, Timor Leste, Singapura, dan Brunei

Darussalam. Kemudian negara yang pertumbuhannya diramal stabil ialah Indonesia, Laos, dan Myanmar.

Menjalani periode 2024, perekonomian global tampaknya akan terpapar kabar baik, seiring berkembangnya asumsi bahwa sebagian besar bank sentral negara maju sudah selesai atau setidaknya hampir selesai menaikkan suku bunga acuan. Penghentian kenaikan suku bunga acuan, diikuti periode masa jeda sekitar enam bulan, untuk kemudian memulai penurunan suku bunga acuan akan membawa insentif bagi pemulihan ekonomi dunia di semester kedua 2024 berlanjut di 2025 dan seterusnya. Sinyal penguatan ekonomi dunia di 2024 juga membawa berkah bagi sektor keuangan yang selama ini berada di sisi hilir. Permintaan kredit diperkirakan meningkat, aktivitas pasar modal juga meningkat, akumulasi penghimpunan dana melalui berbagai instrumen investasi juga melonjak, sehingga secara akumulatif akan mendorong perbaikan ekonomi secara penuh di 2025. Secara historis, jeda waktu antara akhir siklus kenaikan dan penurunan suku bunga acuan telah mengisyaratkan peluang penting bagi investor untuk memindahkan uang tunai mereka ke instrumen investasi--semisal saham dan obligasi yang selama penantian suku bunga acuan cenderung dihindari.

Tahun 2024 memang akan menjadi 'fase transisi' bagi perekonomian dunia untuk mampu melewati berbagai tantangan besar yang membayangi inflasi tinggi, suku bunga acuan tinggi, distorsi harga minyak dunia, risiko geopolitik dan geoekonomi, serta risiko perubahan iklim. Selain itu, 2024 juga akan menjadi fase pemulihan yang sangat penting, tidak hanya di AS, tetapi juga di banyak negara lain, termasuk India, Rusia, Afrika Selatan, Taiwan, dan Inggris. Dengan demikian, secara global ini bisa menjadi tahun pemulihan paling berdampak dalam sejarah.

3.2.3. Tantangan dan Prospek Ekonomi Nasional

Tantangan ekonomi di tingkat nasional memainkan peran krusial dalam menggambarkan prospek pertumbuhan Indonesia di tahun 2024. Pertama, pertumbuhan ekonomi yang semakin mengandalkan faktor domestik menjadi fokus utama. Momentum pertumbuhan ekonomi di Indonesia diproyeksikan akan lebih

tergantung pada faktor-faktor internal karena adanya estimasi perlambatan permintaan global di tahun 2024. Meskipun pengeluaran fiskal tinggi selama periode pemilihan umum dapat mendorong pertumbuhan ekonomi, kekhawatiran terkait berlanjutnya pengeluaran fiskal sepanjang tahun dapat memperlambat pertumbuhan produk domestik bruto (PDB) di tahun tersebut.Kedua, kebijakan moneter yang bersifat kondusif menjadi perhatian berikutnya. Stabilitas inflasi domestik dan meredanya tekanan pasar keuangan di Indonesia membuka peluang untuk kebijakan moneter yang lebih longgar pada tahun 2024. Meskipun demikian, ketidakpastian terkait suku bunga global yang fluktuatif tetap menjadi faktor yang membuat Bank Indonesia berada dalam kewaspadaan. Diperkirakan Bank Indonesia akan menurunkan suku bunga acuan (BI7-DRR) sebesar 50-75 basis poin pada tahun 2024, bergantung pada kebijakan *dovish* yang diambil oleh Federal Reserve Amerika Serikat.

Tantangan ketiga terletak pada sektor perdagangan dan investasi. Meskipun Indonesia berhasil mempertahankan surplus perdagangan, proyeksi harga komoditas yang tinggi, pertumbuhan permintaan domestik yang kuat, dan kinerja investasi yang tangguh dapat menyebabkan neraca transaksi berjalan tetap defisit sebesar 0,5 persen dari PDB pada tahun mendatang.

Selain itu, konsumsi domestik menjadi faktor penting dalam dinamika ekonomi Indonesia. Evaluasi konsumsi domestik pascakenaikan harga bahan bakar pada tahun 2022 menunjukkan pemulihan yang signifikan pada pertengahan tahun 2023. Stabilitas harga dan peningkatan impor barang konsumsi dari Republik Rakyat Tiongkok (RRT) memfasilitasi pemulihan ini. Dengan mempertahankan stabilitas harga dan menanggulangi tantangan impor barang konsumsi, Indonesia dapat menjaga keberlanjutan pemulihan konsumsi domestik.

Terakhir, ketergantungan pada pasar ekspor untuk pertumbuhan ekonomi merupakan dinamika yang perlu diperhatikan. Meskipun Indonesia telah lama mengandalkan pasar ekspor sebagai pendorong pertumbuhan, penurunan harga

komoditas telah memengaruhi *terms of trade*. Diversifikasi ekspor menjadi strategi yang semakin penting untuk mengurangi ketergantungan pada satu sektor. Perubahan paradigma ini akan memiliki dampak besar pada pertumbuhan ekonomi Indonesia, membuka jalan menuju keberlanjutan dan ketahanan ekonomi di masa depan.

Secara keseluruhan, panorama ekonomi Indonesia di tahun 2024 menggambarkan optimisme yang cukup positif, memanifestasikan pertumbuhan sebesar 5 persen di tengah tantangan global dan dinamika siklus politik dalam tanah air. Fondasi pembangunan ekonomi yang kokoh menciptakan ruang untuk pemulihan pasca-pemilu, sementara hilirisasi komoditas dan kendaraan listrik terus memancarkan keyakinan sebagai pendorong utama, diperkuat oleh minat tinggi dari investasi asing. Kestabilan inflasi dalam cakupan target Bank Indonesia memberikan kesempatan untuk pelonggaran moneter. Sementara itu, menjaga keseimbangan neraca berjalan dan mengakumulasi cadangan devisa tetap menjadi prioritas untuk memperkuat fondasi stabilitas makro ekonomi.

Namun, di tengah pertumbuhan ekonomi, adanya risiko perlambatan global dan potensi kenaikan Fed Funds Rate. Tidak ketinggalan kemungkinan volatilitas geopolitik dan ketidakpastian iklim akan memengaruhi aliran investasi dan perekonomian nasional. Oleh karena itu, kepemimpinan baru Indonesia perlu merajut kebijakan responsif dan inovatif sebagai sarana untuk mengatasi dan memanfaatkan berbagai risiko dan peluang yang muncul. Dengan demikian, Indonesia dapat meneruskan pertumbuhan positifnya, melangkah ke arah kemakmuran yang merangkul semua lapisan masyarakat.

Di tahun 2024, Indonesia akan menghadapi tantangan dan peluang, pergantian kepemimpinan politik akan memengaruhi aliran investasi dan perekonomian nasional. Prospek ekonomi nasional dalam momentum pertumbuhan ekonomi sebesar 5 persen yang terukir tahun ini, patut diraih, diteruskan, dengan memperkokoh sektor hilirisasi komoditas didukung oleh investasi asing. Stabilitas makro ekonomi terpelihara dalam targetnya,

neraca berjalan berlimpah, menjadi pilar kekuatan yang tak tergoyahkan.

3.2.4. Tantangan dan Prospek Ekonomi Provinsi Sumatera Utara

Prospek perekonomian Sumatera Utara pada tahun 2024 diprakirakan mengalami akselerasi dalam kisaran 4,5 sampai 5,3 persen (year on year). Prospek ini dengan memerhatikan berbagai perkembangan terkini. Hal itu disampaikan Deputi Kepala Perwakilan Bank Indonesia Provinsi Sumut Yura A Djalins, dalam Pertemuan Tahunan Bank Indonesia Provinsi Sumatera Utara 2023. Kendati optimistis, Yura juga menyebut tetap ada tantangan yang perlu diwaspadai di tahun 2024, baik secara global maupun domestik.

Tantangan global, tentu saja dari konflik geopolitik seperti yang kita lihat saat ini, yang tidak kita ketahui akan berlanjut sampai kapan. Di samping itu, kita juga perlu mewaspadai kenaikan suku bunga global yang higher for longer, tinggi dan bertahan lama. Termasuk, risiko cuaca ekstrem akibat anomali iklim. Sementara itu, dari sisi domestik, Yura memaparkan tantangan-tantangan ekonomi yang mungkin dihadapi Sumut tahun depan.

Pertama, tantangan inflasi yang timbul dari kenaikan harga produk dan jasa impor. Kebijakan yang ditetapkan oleh negara-negara produsen komoditas pangan berpotensi menyebabkan gangguan pasokan di dalam negeri. Ini akan berimbas pada kenaikan harga komoditas termasuk di Sumut.

Kedua, belum meratanya distribusi perekonomian Sumut. Yura memaparkan, pembangunan infrastruktur Sumut selama ini masih terpusat di Pantai Timur sehingga menghambat potensi aglomerasi industri.

Ketiga, hasil penelitian BI juga menunjukkan infrastruktur seperti jalan, listrik, air, dan jaringan internet di kawasan wisata Sumut masih terbatas.

Keempat, adopsi praktik berkelanjutan oleh pelaku bisnis dan pemanfaatan energi baru terbarukan (EBT) yang masih rendah. Pemanfaatan EBT bahkan masih di bawah 50% dari total potensi yang dimiliki.

Kelima, akseptansi sistem pembayaran digital di Sumut masih belum merata yang disebabkan belum meratanya literasi keuangan digital, infrastruktur jaringan telekomunikasi, dan inovasi layanan digital daerah.

Keenam, perlunya peningkatan adopsi teknologi digital bagi pelaku UKM agar dapat mengoptimalkan bisnisnya.

3.2.5. Tantangan dan Prospek Ekonomi Kabupaten Padang Lawas

Perekonomian Kabupaten Padang Lawas tidak lepas dari kondisi ekonomi global dan nasional, terlebih ekonomi Kabupaten Padang Lawas yang sudah semakin terbuka dimana PDRB Kabupaten Padang Lawas yang semakin meningkat. Dengan demikian, dinamika perubahan dalam perekonomian global, nasional maupun tingkat provinsi akan memberikan kontribusi terhadap dinamika perekonomian khususnya di Kabupaten Padang Lawas.

Pendapatan per kapita sering digunakan sebagai tolok ukur kemakmuran dan tingkat pembangunan sebuah daerah, Asumsi awal adalah semakin besar pendapatan per kapitanya, semakin makmur daerah tersebut, Hal ini dikarenakan peningkatan PDRB per Kapita merupakan sinyal awal adanya peningkatan perekonomian daerah sehingga secara otomatis akan meningkatkan kesejahteraan masyarakat meskipun tidak secara langsung.

Tantangan yang dihadapi Kabupaten Padang Lawas terkait aktifitas ekonomi adalah sebagai berikut :

1. Ketimpangan antar Wilayah di Kabupaten Padang Lawas;
2. Perlambatan pertumbuhan ekonomi;
3. Penyerapan APBD kurang maksimal;

4. Sarana prasarana infrastruktur yang layak dan merata menjadi pendukung untuk masyarakat mendapatkan seluruh akses pelayanan publik dan juga dapat menggerakkan pertumbuhan ekonomi daerah; dan
5. Perbaikan pada aspek birokrasi serta koordinasi pemerintah dan *stakeholders.*

Pemulihan ekonomi tentu tidak lepas dari berbagai sektor yang memiliki peran sangat besar dalam menopang laju pertumbuhan. Untuk itu diperlukan pembenahan dalam penanganan kesehatan baik infrastruktur, sarana dan prasarana, tenaga medis dan berbagai kebutuhan penanganan kesehatan lainnya dan peningkatan infrastruktur dan aksesibilitas pada sentra-sentra penghasil komoditas. Untuk itu, penguatan infrastruktur dan aksesibilitas yang baik sangat diperlukan. Selain itu, dalam upaya mendorong kembali ekonomi, infrastuktur dan aksesibilitas pada kawasan wisata dan industri juga terus ditingkatkan.

Tabel 3.4
Realisasi dan Proyeksi Perkembangan Ekonomi
Kabupaten Padang Lawas Tahun 2023 – 2025

Indikator	Realisasi 2023	Proyeksi 2024	Proyeksi 2025
Pertumbuhan Ekonomi (%)	5,14	6,75	6,05
PDRB perkapita ADHK (Rp. Milyar)	9.197,63	9.197,63	10.000
PDRB perkapita ADHB (Rp. Milyar)	16.127,08	16.127,08	20.000
Tingkat Pengangguran Terbuka (%)	5,75	4,90-5,20	5,60
Persentase Kemiskinan (%)	7,89	7,25-7,50	7,01
Gini Ratio (poin)	0,225	0,198	0,224
Indeks Pembangunan Manusia (poin)	72,16	68,65-70,30	73,91

Sumber : BPS Padang Lawas, 2024
BPS SUMUT, 2024

Dari data diatas maka arah kebijakan pemulihan ekonomi yang disusun Kabupaten Padang Lawas antra lain:

1. Pemulihan sektor pertanian melalui pemberian bantuan benih; bantuan sarana dan prasarana; bantuan peralatan; penguatan sumber daya manusia pelaku pertanian; serta berbagai stimulus lain pada sektor pertanian agar dapat memenuhi kebutuhan pangan domestik dan menjaga kestabilan inflasi;

2. Pemulihan sektor industri melalui penguatan produk unggulan daerah yang bernilai tambah dan berorientasi ekspor; penguatan mutu dan standarisasi produk; penguatan kemampuan dan peningkatan sumber daya manusia pelaku industri;
3. Pemulihan sektor ekonomi kreatif melalui pelaksanaan pojok UMKM dan IKM; penguatan mutu dan standarisasi produk ekonomi kreatif; Mempromosikan produk-produk unggulan UMKM, Memberikan bantuan berupa sarpras perdagangan, serta penguatan sumber daya manusia pelaku ekonomi kreatif;
4. Peningkatan investasi melalui kemudahan perizinan; harmonisasi peraturan dan; peningkatan investasi pada berbagai proyek strategis;
5. Menjalin sinergi dengan perusahaan-perusahaan yang ada di Kabupaten Padang Lawas; dan
6. Sinergitas semua OPD untuk melakukan perubahan dalam mencapai perekonomian masyarakat yang sejahtera, malakukan pembinaan terhadap UMKM/IKM, pembinaan terhadap tenaga kerja, sarana dan prasarana yang mendukung melalui program dan kegiatan, termasuk sinergitas sampai dengan kecamatan, kelurahan dan desa.

3.3 Arah Kebijakan Keuangan Daerah

Peraturan Menteri Dalam Negeri Nomor 86 Tahun 2017 bahwa keuangan daerah adalah semua hak dan kewajiban daerah dalam rangka penyelenggaraan pemerintahan daerah yang dapat dinilai dengan uang, termasuk segala bentuk kekayaan yang berhubungan dengan hak dan kewajiban daerah. Pelaksanaan otonomi daerah berdasarkan Undang-Undang Nomor 23 Tahun 2014 tentang Pemerintahan Daerah, telah mengamanatkan pembagian kewenangan antara Pemerintah Pusat, Pemerintahan Provinsi dan Pemerintahan Kabupaten/Kota. Pembagian kewenangan dalam penyelenggaraan urusan pemerintahan yang menjadi dasar pelaksanaan otonomi daerah adalah urusan konkuren yang terdiri atas urusan pemerintahan wajib dan urusan pemerintahan pilihan. Hal ini menjadikan kewenangan Pemerintah Daerah semakin luas, sehingga potensi keuangan harus dapat dimanfaatkan secara optimal, efisien dan efektif dengan berlandaskan pada anggaran berbasis kinerja *(perfomance*

based budgeting) dan money follow program serta dikelola secara transparan agar tercipta akuntabilitas publik (*public accountability)* yang digunakan sebesar-besarnya untuk kepentingan publik terutama dalam pemenuhan kebutuhan dasar masyarakat yang menyangkut kebutuhan layanan pendidikan, kesehatan, infrastruktur dasar, penanggulangan kemiskinan, pemberdayaan dan pengembangan potensi daerah untuk memacu peningkatan pendapatan asli daerah dan kesejahteraan masyarakat.

Struktur Anggaran Pendapatan dan Belanja Daerah (APBD) terdiri atas unsur pendapatan daerah, belanja daerah, dan pembiayaan daerah. Unsur pendapatan akan menentukan kemampuan pemerintah daerah dalam menyelenggarakan tugas-tugas pemerintahan dan pembangunan. Kebijakan pendapatan daerah dengan memanfaatkan potensi lokal yang ada di wilayah Kabupaten Padang Lawas diarahkan pada optimalisasi sumber-sumber pendapatan yang selama ini menjadi sumber pendapatan asli daerah, serta tetap berupaya menggali sumber-sumber pendapatan baru sesuai ketentuan peraturan perundang-undangan. Dana perimbangan yang berasal dari Pemerintahan (Pusat), seperti DAU, DAK maupun DID dan Dana Desa yang merupakan porsi terbesar dalam pendapatan daerah di Kabupaten Padang Lawas dan menjadi sumber utama pendanaan dalam penyelenggaraan pemerintahan dan pembangunan daerah, sehingga tingkat ketergantungan daerah kepada pemerintah pusat masih cukup tinggi. Kondisi ini tentu saja harus disikapi secara bijak oleh daerah untuk terus berupaya memacu peningkatan penerimaan pendapatan asli daerah agar secara bertahap dapat mengurangi tingkat ketergantungan keuangan kepada pemerintah pusat melalui berbagai inovasi peningkatan pendapatan asli daerah.

Efektifitas kebijakan, program dan kegiatan pembangunan yang tertuang dalam RKPD Tahun 2025 tidak terlepas dari kapasitas anggaran yang dapat dikelola oleh pemerintah daerah. Untuk itu, kebutuhan belanja pembangunan daerah selalu mempertimbangkan kapasitas fiskal daerah sebagai salah satu penopang strategis dalam pelaksanaan RKPD yang akan berdampingan dengan sumber-sumber pendanaan non-APBD seperti APBN, hibah, swadaya masyarakat serta kontribusi pelaku usaha melalui program Tanggung Jawab Sosial dan Lingkungan Perusahaan (TJSLP)/Corporate Social Responsibility (CSR). Arah Kebijakan Keuangan

Daerah Tahun 2025 menguraikan kebijakan yang akan ditempuh Kabupaten Padang Lawas berkaitan dengan pendapatan daerah, belanja daerah dan pembiayaan daerah yang harus dikelola secara efektif, efisien, transparan, tertib, akuntabel dan tepat sasaran sesuai dengan peraturan perundang-undangan untuk kemanfaatan bagi kepentingan dan kesejahteraan masyarakat.

3.3.1. Kondisi dan Proyeksi Keuangan Daerah dan Kerangka Pendanaan

Menurut Peraturan Pemerintah Nomor 12 Tahun 2019 tentang Pengelolaan Keuangan Daerah, Pendapatan Daerah adalah semua hak Daerah yang diakui sebagai penambah nilai kekayaan bersih dalam periode tahun anggaran berkenaan. Berdasarkan ketentuan tersebut, dijelaskan bahwa sumber Pendapatan Daerah terdiri atas:

1) Pendapatan Asli Daerah (PAD) yang terdiri atas pajak daerah, retribusi daerah, hasil pengelolaan kekayaan daerah yang dipisahkan, dan lain-lain pendapatan asli daerah yang sah;
2) Pendapatan Transfer yang terdiri dari transfer Pemerintah Pusat (DBH, DAU, & DAK) dan Transfer Antar Daerah (Pendapatan Bagi Hasil dan Bantuan Keuangan) dan;
3) Lain-lain Pendapatan Daerah yang Sah, meliputi: Hibah, Dana Darurat, Dana Bagi Hasil Pajak dari Pemerintah Daerah lainnya, Dana Penyesuaian dan Dana Otonomi Khusus, Dana Bantuan Keuangan dari provinsi/kabupaten/kota lainnya, lain-lain penerimaan, Dana Transfer Pusat dan Dana Insentif Daerah. Sementara penerimaan pembiayaan bersumber dari Sisa Lebih Perhitungan Anggaran Daerah tahun sebelumnya (SiLPA), penerimaan pinjaman daerah, Dana Cadangan Daerah (DCD), dan hasil penjualan kekayaan daerah yang dipisahkan.

Pendapatan daerah merupakan penerimaan daerah yang diperoleh dari berbagai sumber, meliputi pendapatan asli daerah, dana perimbangan, serta lain-lain pendapatan daerah yang sah. Dilihat dari sumbernya, pendapatan yang dihasilkan dari kegiatan atau hasil usaha di dalam daerah dikelompokkan dalam Pendapatan Asli Daerah (PAD), sedangkan pendapatan yang diperoleh karena adanya transfer dari pemerintah pusat dan

pemerintah provinsi, serta perolehan dari hibah akan dikelompokkan dalam dana perimbangan dan lain-lain pendapatan daerah yang sah.

Tabel 3.5
Realisasi dan Proyeksi Pertumbuhan Pendapatan, Belanja Daerah dan Pembiayaan Kabupaten Padang Lawas Tahun 2021 – 2025

No	Uraian	2021	2022	2023	2024	2025
		Realisasi (Rp)	Realisasi (Rp)	Realisasi (Rp)	APBD (Rp)	Proyeksi (Rp)
4	PENDAPATAN DAERAH	1.065.364.038.277,00	1.028.027.894.699,09	1.097.626.313.980,84	1.128.122.508.129	1.131.834.570.672,00
4.1	PENDAPATAN ASLI DAERAH (PAD)	46.759.609.982,00	55.408.021.053,09	54.296.104.748,84	47.501.937.457	51.209.000.000,00
4.2	PENDAPATAN TRANSFER	980.634.255.295,00	972.619.873.646,00	1.043.330.209.232,00	1.058.939.820.672	1.058.939.820.672
4.3	LAIN-LAIN PENDAPATAN DAERAH YANG SAH	37.970.173.000,00	0	0	21.680.750.000	21.685.750.000
5	BELANJA	1.076.597.652.225,00	1.053.281.447.741,00	1.074.389.967.120,00	1.156.496.580.924	1.145.404.301.466,20
5.1	BELANJA OPERASI	633.728.776.587,00	630.470.986.646,00	629.432.980.886,00	737.303.813.080	726.211.533.622
5.2	BELANJA MODAL	145.733.333.116,00	134.826.465.820,00	143.930.366.225,00	121.994.424.759	121.994.424.759
5.3	BELANJA TIDAK TERDUGA	2.731.885.932,00	3.757.058.103,00	2.844.504.241,00	4.267.313.878	4.267.313.878
5.4	BELANJA TRANSFER	294.403.656.590,00	284.226.937.172,00	298.182.115.768,00	292.931.029.207	292.931.029.207
	Total Surplus/(Defisit)	-11.233.613.948,00	-25.253.553.041,91	23.236.346.860,84	-28.374.072.795,00	-13.569.730.794,20
6	PEMBIAYAAN	47.138.508.565,00	34.145.151.037,36	8.891.597.995,45	28.374.072.795	13.569.730.795,00
6.1	PENERIMAAN PEMBIAYAAN	47.138.508.565,00	34.145.151.037,36	8.891.597.995,45	28.374.072.795	13.569.730.795,00
6.2	PENGELUARAN PEMBIAYAAN	1.787.358.551,00	0	0	0	0
	Pembiayaan Netto	45.351.150.014,00	34.127.691.037,36	8.891.597.995,45	28.374.072.795,00	13.569.730.795,00
	Sisa Lebih/Kurang Pembiayaan Tahun Berkenaan	34.117.536.066,36	8.891.597.995,45	32.127.944.856,29	0	0

Sumber : Badan Pengelolaan Keuangan dan Asset Daerah Kabupaten Padang Lawas Tahun 2024, data diolah
Badan Pendapatan Daerah Kabupaten Padang Lawas Tahun 2024, data diolah
Badan Perencanaan Pembangunan Daerah Kabupaten Padang Lawas Tahun 2024, data diolah

3.3.2. Arah Kebijakan Pendapatan Daerah

Pendapatan merupakan komponen penting dalam struktur APBD, karena pendapatan merupakan sumber pendanaan untuk membiayai penyelenggaraan pemerintahan dan pelaksanaan pembangunan di Daerah. Dalam hal ini pendapatan terdiri atas Pendapatan Asli Daerah (PAD), Dana Perimbangan, dan Lain-lain Pendapatan Daerah Yang Sah. Penentuan kinerja pendapatan daerah diukur dengan membandingkan pertumbuhan pada masing-masing sumber pendapatan.

Tabel 3.6
Pertumbuhan Pendapatan Kabupaten Padang Lawas Tahun 2021 – 2023

Uraian	Realisasi			Rata-Rata Persentase Pertumbuhan
	2021	2022	2023	
PENDAPATAN ASLI DAERAH (PAD)	46.759.609.982,00	55.408.021.053,09	54.296.104.748,84	(0,82)
PENDAPATAN TRANSFER	980.634.255.295,00	972.619.873.646,00	1.043.330.209.232,00	2,05
LAIN-LAIN PENDAPATAN DAERAH YANG SAH	37.970.173.000,00	0,00	0,00	0,00
JUMLAH	1.065.364.038.277,00	1.028.027.894.699,09	1.097.626.313.980,84	0,25

Sumber : Badan Pengelolaan Keuangan dan Asset Daerah Kabupaten Padang Lawas Tahun 2024, data diolah
Badan Pendapatan Daerah Kabupaten Padang Lawas Tahun 2024, data diolah
Badan Perencanaan Pembangunan Daerah Kabupaten Padang Lawas Tahun 2024, data diolah

Kemampuan keuangan daerah Kabupaten Padang Lawas sektor penerimaan Pendapatan Asli Daerah (PAD) mengalami fluktuasi dimana pada tahun 2021 sampai tahun 2022 mengalami kenaikan akan tetapi pada tahun 2023 kembali mengalami penurunan, pada sektor Pendapatan Transfer mengalami kenaikan di setiap tahunnya, sedangkan untuk Lain-lain Pendapatan Daerah yang sah mengalami penurunan. Pendapatan mendasari Peraturan Presiden (Perpres) Nomor 37/2023 tentang Pengelolaan Dana Tranfer ke Daerah. Terhadap hal tersebut belanja daerah yang dipergunakan untuk membiayai penyelenggaraan pemerintahan dan pembangunan perlu adanya penyesuaian. Adapun deviasi target pendapatan dengan realisasi, lebih banyak disebabkan oleh faktor eksternal di luar RKPD Kabupaten Padang Lawas, seperti kenaikan dan/atau penurunan dana perimbangan dari dana bagi hasil pajak/bukan pajak, DAU dan DAK serta penerimaan lain-lain pendapatan daerah yang sah dari dana hibah maupun dana bagi hasil pajak dari Provinsi dan Pemerintah Daerah lainnya.

Pendapatan Daerah meliputi semua penerimaan melalui Rekening Kas Umum Daerah yang tidak perlu lagi dibayarkan kembali oleh Daerah dan penerimaan lainnya sesuai ketentuan peraturan perundang-undangan yang diakui sebagai penambah ekuitas yang merupakan hak daerah dalam 1 (satu) tahun anggaran. Mengacu pada Peraturan Pemerintah Nomor 12 Tahun 2019 tentang Pengelolaan Keuangan Daerah, pendapatan daerah dikelompokkan atas :

1. Pendapatan Asli Daerah (PAD), yaitu pendapatan yang diperoleh daerah yang dipungut berdasarkan peraturan daerah sesuai dengan peraturan perundang undangan. PAD terdiri dari pajak daerah, retribusi daerah, hasil pengelolaan kekayaan yang dipisahkan, dan lain-lain PAD yang sah;
2. Pendapatan Transfer, yaitu pendapatan yang bersumber dari transfer pemerintah pusat dan transfer antar daerah. Transfer Pemerintah Pusat terdiri dari : 1) Dana Perimbangan (meliputi Dana Transfer Umum yaitu Dana Bagi Hasil/DBH dan Dana Alokasi Umum/DAU serta Dana Transfer Khusus yaitu DAK fisik dan DAK non fisik), 2) Dana Insentif Daerah (DID) dan 3) dana desa. Sedangkan Transfer Antar Daerah terdiri atas pendapatan bagi hasil dan bantuan keuangan.
3. Lain-lain Pendapatan Daerah yang sah meliputi : hibah, dana darurat dan/atau lain-lain pendapatan sesuai dengan ketentuan peraturan perundang-undangan.

Berdasarkan arah kebijakan umum dan target pendapatan yang ingin dicapai pada tahun 2025, maka strategi kebijakan umum pendapatan daerah Kabupaten Padang Lawas sebagai upaya pencapaian target adalah sebagai berikut :

1. Peningkatan Pendapatan Daerah dengan menggali dan mengoptimalkan sumber-sumber pendapatan yang sesuai dengan sumberdaya dan daya mampu daerah;
2. kewenangan daerah melalui intensifikasi dan ekstensifikasi pendapatan daerah;
3. Peningkatkan kualitas sumberdaya manusia pengelola pendapatan daerah;

4. Peningkatan koordinasi dalam pengelolaan pendapatan daerah; RKPD Kabupaten Padang Lawas;
5. Peningkatan sarana dan prasarana yang mendukung peningkatan pendapatan daerah;
6. Peningkatan pelayanan pajak dan non pajak kepada masyarakat; dan
7. Peningkatan pendayagunaan kekayaan daerah sebagai sumber pendapatan daerah.

Selanjutnya berdasarkan realisasi dan proyeksi pendapatan daerah serta kebutuhan pendanaan di masa mendatang, maka dirumuskan kebijakan yang terkait langsung dengan pos-pos Pendapatan Daerah dalam APBD. Arah kebijakan pendapatan daerah Tahun 2025, meliputi :

1. Peningkatan PAD, dengan upaya :
   a. Mengoptimalkan pendapatan Pajak Daerah, langkah-langkah yang dilakukan antara lain:
      1. Menyusun dan/atau merubah regulasi sebagai payung hukum bagi upaya optimalisasi penerimaan pajak daerah;
      2. Memperbaiki basis data Obyek Pajak dan Wajib Pajak dengan melakukan pendataan secara berkala/periodik yang didukung dengan pemanfaatan teknologi informasi;
      3. Melaksanakan Penilaian PBB P2 secara kontinyu khususnya terhadap objek-objek pajak khusus untuk menyesuaikan nilai pajaknya;
      4. Melakukan penagihan terhadap pajak terhutang, dengan penagihan aktif maupun pasif;
      5. Melakukan Pemasangan Stiker Belum Bayar Pajak sebagai sanksi moral kepada wajib pajak;
      6. Melakukan pemantauan secara “open” maupun “silent” untuk mengetahui kesesuaian antara laporan dalam SPTPD yang disampaikan dengan fakta riil di lapangan;
      7. Melakukan pendekatan secara persuasif untuk meningkatkan kesadaran membayar pajak;

8. Melakukan kerjasama dengan Satpol PP sebagai penegak Perda dalam berbagai kegiatan optimalisasi pemungutan pajak;
9. Melakukan sosialisasi kepada masyarakat dan semua *stakeholder* terkait ketentuan perpajakan;
10. Melakukan pemeriksaan terhadap wajib pajak daerah;
11. Secara bertahap melakukan peninjauan NJOP Reklame dan NJOP PBB-P2; dan
12. Memberikan reward melalui Gebyar Hadiah Pelunasan PBB P2 baik bagi wajib pajak maupun aparat pemungut tingkat RKPD Kabupaten Padang Lawas desa/kelurahan sebagai bentuk apresiasi kepada wajib pajak dan aparat pemungut tingkat desa/kelurahan.

b. Mengoptimalkan pendapatan Retribusi Daerah dengan langkah-langkah yang dilakukan antara lain :
   1. Menggali sumber-sumber retribusi daerah dengan memperluas pelayanan;
   2. Meninjau tarif retribusi yang pengenaan tarifnya sudah lebih dari 3 (tiga) tahun;
   3. Mengintensifkan pemungutan retribusi daerah melalui penerapan e-retribusi; dan
   4. Mengoptimalkan pemungutan terhadap jenis retribusi baru seperti retribusi pelayanan tera/tera ulang.

c. Meningkatkan pendapatan dari Kekayaan Daerah yang di pisahkan dengan langkah-langkah yang dilakukan antara lain:
   1. Optimalisasi kinerja Badan Usaha Milik Daerah (BUMD) untuk mendukung peningkatan pendapatan daerah;
   2. Meningkatkan penyertaan modal secara selektif agar BUMD dapat melakukan ekspansi usahanya dan memberikan kontribusi yang optimal.

d. Mengoptimalkan pendapatan dari sumber Lain-lain Pendapatan Asli Daerah yang sah dengan langkah-langkah sebagai berikut:
   1. Mengoptimalkan pemanfaatan kekayaan daerah yang idle melalui kerjasama atau bentuk perikatan lainnya;

2. Mengoptimalkan tagihan daerah baik Tuntutan Ganti Rugi (TGR) maupun Tuntutan Perbendaharaan dan Tuntutan Ganti Rugi (TPTGR);
3. Melakukan penjualan barang milik daerah yang sudah dilakukan penghapusan; dan
4. Melakukan investasi jangka pendek atas idle kas.

2. Meningkatkan penerimaan Dana Tranfer dengan upaya : meningkatkan koordinasi dengan Pemerintah (Pusat) dan Pemerintah Provinsi Sumatera Utara dalam rangka meningkatkan pendapatan daerah yang bersumber dari transfer pemerintah pusat (dana perimbangan, insentif daerah, dana desa) dan transfer antar daerah (pendapatan bagi hasil dan bantuan keuangan).
3. Meningkatkan penerimaan Lain-lain Pendapatan Daerah yang Sah dengan upaya : meningkatkan koordinasi dengan Pemerintah Pusat dan Provinsi dalam rangka meningkatkan pendapatan daerah dari hibah, dana darurat dan lain-lain pendapatan sesuai ketentuan peraturan RKPD Kabupaten Padang Lawas perundang-undangan.

3.3.3. Arah Kebijakan Belanja Daerah

Alokasi belanja daerah sesuai dengan kapasitas kemampuan pendanaan akan memperhatikan kebijakan belanja untuk mendukung prioritas daerah dalam rangka pencapaian visi dan misi daerah yang sudah ditetapkan pada RPD, serta memperhatikan kebutuhan belanja daerah yang bersifat wajib mengikat sebagai berikut:

1. Alokasi belanja Prioritas RPD Kabupaten Padang Lawas Tahun 2025-2026 yang merupakan Tahun pertama dengan difokuskan pada upaya Peningkatan Pembangunan Infrastruktur Untuk Mendukung Pembangunan Ekonomi Dan Daya Saing Sumber Daya Manusia.
2. Alokasi belanja urusan pendidikan sekurang-kurangnya 20 persen dari belanja daerah, sesuai amanat peraturan perundang-undangan;
3. Alokasi belanja urusan kesehatan minimal 10 persen dari total belanja APBD diluar gaji;
4. Penerimaan dari pajak daerah retribusi daerah akan di alokasikan kembali ke desa sebesar 10 persen;
5. Penerimaan dari Dana Transfer yang bersifat Umum yaitu Dana Alokasi Umum dan Dana Bagi Hasil diprioritaskan untuk belanja pegawai, Alokasi Dana Desa (ADD) sebesar 10 persen, minimal 25 persen penerimaan setelah dikurangi ADD dialokasikan untuk belanja modal dan pemeliharaan infrastuktur publik;
6. Pengalokasian anggaran dengan penyesuaian-penyesuaian tertentu.

Tabel 3.7
Realisasi dan Proyeksi Target Belanja Daerah Kabupaten Padang Lawas Tahun 2021 – 2025

Kode	Uraian	2021	2022	2023	2024	2025
		Realisasi (Rp)	Realisasi (Rp)	Realisasi (Rp)	APBD (Rp)	Proyeksi (Rp)
5	**BELANJA**	**1.076.597.652.225,00**	**1.053.281.447.741,00**	**1.074.389.967.120,00**	**1.156.496.580.924,00**	**1.145.404.301.466,20**
5.1	**BELANJA OPERASI**	**633.728.776.587,00**	**630.470.986.646,00**	**629.432.980.886,00**	**737.303.813.080,00**	**726.211.533.622,20**
05.01.01	Belanja Pegawai	336.613.956.837,00	351.057.657.291,00	363.503.467.376,00	434.375.001.416,00	434.405.001.416,00
05.01.02	Belanja Barang dan Jasa	239.912.143.070,00	262.234.172.820,00	251.057.253.815,00	235.790.401.097,00	273.906.568.659,20
05.01.05	Belanja Hibah	54.604.544.680,00	12.745.716.535,00	13.688.764.695,00	64.927.211.715,00	15.688.764.695,00
05.01.06	Belanja Bantuan Sosial	2.598.132.000,00	4.433.440.000,00	1.183.495.000,00	2.211.198.852,00	2.211.198.852,00
5.2	**BELANJA MODAL**	**145.733.333.116,00**	**134.826.465.820,00**	**143.930.366.225,00**	**121.994.424.759,00**	**121.994.424.759,00**
05.02.01	Belanja Modal Tanah	3.106.646.000,00	-	-	-	-
05.02.02	Belanja Modal Peralatan dan Mesin	18.640.357.443,00	16.231.502.731,00	40.339.889.861,00	19.037.374.600,00	19.000.374.600,00
05.02.03	Belanja Modal Gedung dan Bangunan	53.492.045.002,00	56.280.047.562,00	38.294.193.763,00	11.628.550.000,00	11.628.550.000,00
05.02.04	Belanja Modal Jalan, Jaringan, dan Irigasi	70.489.284.671,00	62.287.840.527,00	59.852.411.271,00	80.675.347.159,00	80.775.347.160,00
05.02.05	Belanja Modal Aset Tetap Lainnya	5.000.000,00	27.075.000,00	5.443.871.330,00	10.653.153.000,00	10.590.152.999,00
5.3	**BELANJA TIDAK TERDUGA**	**2.731.885.932,00**	**3.757.058.103,00**	**2.844.504.241,00**	**4.267.313.878,00**	**4.267.313.878,00**
05.03.01	Belanja Tidak Terduga	2.731.885.932,00	3.757.058.103,00	2.844.504.241,00	4.267.313.878,00	4.267.313.878,00
5.4	**BELANJA TRANSFER**	**294.403.656.590,00**	**284.226.937.172,00**	**298.182.115.768,00**	**292.931.029.207,00**	**292.931.029.207,00**
05.04.01	Belanja Bagi Hasil	-	-	3.622.298.147,20	3.574.879.515,00	3.574.879.515,00
05.04.02	Belanja Bantuan Keuangan	294.403.656.590,00	284.226.937.172,00	294.559.817.620,80	289.356.149.692,00	289.356.149.692,00

Sumber : Badan Pengelolaan Keuangan dan Asset Daerah Kabupaten Padang Lawas Tahun 2024, data diolah
Badan Pendapatan Daerah Kabupaten Padang Lawas Tahun 2024, data diolah
Badan Perencanaan Pembangunan Daerah Kabupaten Padang Lawas Tahun 2024, data diolah

3.3.4. Arah Kebijakan Pembiayaan Daerah

Pembiayaan daerah merupakan transaksi keuangan yang dimaksudkan untuk menutupi selisih antara Pendapatan dan Belanja Daerah. Kebijakan anggaran untuk pembiayaan daerah dibagi atas dua bagian yaitu penerimaan pembiayaan dan pengeluaran pembiayaan.

Pembiayaan daerah di Kabupaten Padang Lawas diarahkan untuk Menjaga agar keuangan daerah tetap dalam kondisi surplus anggaran dan jika terjadi defisit anggaran sedapat mungkin ditutup dengan sisa lebih perhitungan anggaran (SiLPA) tahun sebelumnya.

Tabel 3.8
Realisasi dan Proyeksi Target Pembiayaan Daerah Kabupaten Padang Lawas Tahun 2021 – 2025

Kode	Uraian	2021	2022	2023	2024	2025
		Realisasi (Rp)	Realisasi (Rp)	Realisasi (Rp)	APBD (Rp)	Proyeksi (Rp)
6	**PEMBIAYAAN**	**48.925.867.116,00**	**34.145.151.037,36**	**8.891.597.995,45**	**28.374.072.795,00**	**13.569.730.795,00**
6.1	**PENERIMAAN PEMBIAYAAN**	**47.138.508.565,00**	**34.145.151.037,36**	**8.891.597.995,45**	**28.374.072.795,00**	**13.569.730.795,00**
6.1.1	Sisa Lebih Perhitungan Anggaran Tahun Sebelumnya	47.138.508.565,00	34.145.151.037,36	8.891.597.995,45	28.374.072.795,00	13.569.730.795,00
6.2	**PENGELUARAN PEMBIAYAAN**	**1.787.358.551,00**	**0,00**	**0,00**	**0,00**	**0,00**
6.2.1	Penyertaan Modal Daerah	1.787.358.551,00	0,00	0,00	0,00	0,00

Sumber : Badan Pengelolaan Keuangan dan Asset Daerah Kabupaten Padang Lawas Tahun 2024, data diolah
Badan Pendapatan Daerah Kabupaten Padang Lawas Tahun 2024
Badan Perencanaan Pembangunan Daerah Kabupaten Padang Lawas Tahun 2024, data diolah

BAB IV
SASARAN DAN PRIORITAS PEMBANGUNAN DAERAH

Rumusan sasaran dan prioritas pembangunan Kabupaten Padang Lawas Tahun 2025 mengacu dan memperhatikan: (1) RTRW Kabupaten Padang Lawas Tahun 2018-2038; (2) Sasaran, strategi, arah kebijakan, dan prioritas pembangunan RPD Kabupaten Padang Lawas Tahun 2025-2026; (3) Hasil evaluasi kinerja RKPD Tahun 2023; (4) Prioritas Nasional dalam Rancangan Awal Rencana Kerja Pemerintah (RKP) Tahun 2025; (5) Prioritas Provinsi Sumatera Utara dalam Rancangan Rencana Kerja Pemerintah Daerah (RKPD) Tahun 2025; dan (6) Rancangan kerangka ekonomi daerah beserta kerangka pendanaan pembangunan Tahun 2025.

Guna mencapai target indikator kinerja sasaran pembangunan, maka dilakukan pengendalian dan evaluasi secara periodik dan berkesinambungan. Hasil pengendalian dan evaluasi memberikan gambaran riil mengenai kondisi capaian pembangunan di wilayah Kabupaten Padang Lawas. Kondisi ini menjadi dasar pertimbangan dalam perumusan permasalahan pembangunan dan isu strategis yang akan dijadikan salah satu masukan bagi pengambilan kebijakan Pemerintah Daerah Kabupaten Padang Lawas, selain berbagai pertimbangan lainnya seperti Kebijakan Pembangunan Nasional Tahun 2025, Kebijakan Pembangunan Provinsi Sumatera Utara Tahun 2025, amanat Penerapan Standar Pelayanan Minimal, Pelaksanaan Tujuan Pembangunan Berkelanjutan, Dan Dokumen Perencanaan Strategis lainnya.

Lebih lanjut, Perwujudan Sasaran Pembangunan Kabupaten Padang Lawas Tahun 2025 difokuskan pada Prioritas Pembangunan yang dilaksanakan dalam serangkaian strategi dan arah kebijakan. Upaya penerapan arah kebijakan dilakukan melalui program dan kegiatan perangkat daerah, yang diharapkan dapat memberi kontribusi nyata bagi kesejahteraan masyarakat, peningkatan pelayanan umum, dan daya saing daerah.

4.1 Tujuan dan Sasaran Pembangunan

4.1.1. Tujuan dan Sasaran Pembangunan Nasional

RPJPN Tahun 2025 - 2045 merupakan pedoman bagi perencanaan pembangunan jangka menengah guna mewujudkan Indonesia Emas 2045. Tahap awal upaya mewujudkan Indonesia Emas 2045 dimulai melalui RPJMN Tahun 2025-2029 yang

berfokus pada penguatan fondasi transformasi. Selanjutnya, pelaksanaan RPJMN Tahun 2025-2029 secara konkret dituangkan setiap tahun ke dalam Rencana Kerja Pemerintah. Perencanaan tahunan dalam RKP Tahun 2025 disusun sebagai fondasi awal untuk dapat menghubungkan transisi estafet pembangunan antar RPJPN (periode 2005-2025 ke 2025-2045) dan antar RPJMN (periode 2020-2024 ke 2025-2029). Dengan demikian RKP Tahun 2025 berkedudukan sangat strategis, karena memuat fondasi awal untuk mewujudkan sasaran agenda-agenda transformasi.

Rencana Kerja Pemerintah (RKP) Tahun 2025 merupakan perencanaan tahunan di masa transisi yang menjadi tahap awal pelaksanaan berbagai agenda pembangunan untuk mewujudkan Indonesia Emas 2045. Dengan mempertimbangkan arahan Presiden, hasil evaluasi kinerja pembangunan tahun 2023, evaluasi kebijakan tahun 2024, forum konsultasi publik, kerangka ekonomi makro, isu strategis yang menjadi perhatian, serta kesinambungan pembangunan, ditetapkan tema RKP Tahun 2025 adalah. "**Akselerasi Pertumbuhan Ekonomi yang Inklusif dan Berkelanjutan**"

Gambar 4.1
Tema dan Penekanan RKP Tahun 2025

Sasaran pembangunan tahun 2025 diarahkan untuk meningkatkan Pertumbuhan Ekonomi, Indeks Modal Manusia, Nilai Tukar Petani, Nilai Tukar Nelayan, dan menurunkan Tingkat Pengangguran Terbuka, Rasio Gini, Tingkat Kemiskinan, serta Intensitas Emisi Gas Rumah Kaca. Target indikator sasaran pembangunan tahun 2025 ditunjukkan pada infografis sebagai berikut.

Tabel 4.1
Indikator Sasaran Pembangunan Nasional Tahun 2025

Indikator Pembangunan	Target 2025
Pertumbuhan Ekonomi (%)	5,3–5,6
Tingkat Kemiskinan (%)	7,0-8,0
Tingkat Pengangguran Terbuka (TPT) (%)	4,5–5,0
Nilai Tukar Nelayan (NTN)	104–105
Rasio Gini (indeks)	0,379-0,382
Indeks Modal Manusia	0,56
Penurunan Emisi Gas Rumah Kaca (%)	38,6
Nilai Tukar Petani (NTP)	113–115

Sumber: Rancangan RKP 2024

4.1.2. Tujuan dan Sasaran Pembangunan Provinsi Sumatera Utara

Penentuan tujuan dan sasaran pada penyusunan Rencana Pembangunan Daerah Provinsi Tahun 2024-2026 didasarkan pada visi misi RPJPD Provinsi dan/atau analisa sasaran pokok dan arah kebijakan RPJPD Provinsi Tahap Keempat, dan/atau isu strategis aktual. Penentuan tujuan dan sasaran pada penyusunan Renstra PD Provinsi Tahun 2024-2026 memperhatikan tujuan, sasaran Rencana Pembangunan Daerah Provinsi Tahun 2024-2026 dan norma, standar, prosedur, dan kriteria (NSPK) yang ditetapkan oleh Pemerintah Pusat sesuai kewenangan daerah.

Adapun ditetapkan tujuan dan sasaran dalam RPD Provinsi Sumatera Utara tahun 2024-2026 sebagai berikut :

1. Peningkatan Kualitas Sumber Daya Manusia dengan target yang ingin dicapai adalah peningkatan Indeks Pembangunan Manusia sampai dengan Tahun 2026 sebesar 73,25 - 73,75 poin, dilaksanakan dengan 3 (tiga) sasaran yaitu :
   a. Meningkatnya pemerataan akses dan kualitas pendidikan;
   b. Meningkatnya derajat kesehatan;

c. Meningkatnya pembangunan gender dan perlindungan anak.

2. Peningkatan Pertumbuhan Ekonomi Inklusif dengan target yang ingin dicapai adalah peningkatan Laju Pertumbuhan Ekonomi sampai dengan Tahun 2026 sebesar 5,40-5,60 persen, Inflasi yang terjaga sampai dengan Tahun 2026 dikisaran 2,5±1% dan Gini Rasio dengan target sampai dengan tahun 2026 sebesar 0.3200, pencapaian indikator tujuan ini dilaksanakan dengan 4 (empat) sasaran yaitu :
   a. Menurunnya tingkat kemiskinan masyarakat;
   b. Menurunnya tingkat pengangguran terbuka;
   c. Meningkatnya kesejahteraan petani;
   d. Meningkatnya kontribusi sektor pariwisata.
3. Peningkatan Layanan Infrastruktur Yang Berkelanjutan dengan target yang ingin dicapai adalah Indeks Infrastruktur dengan target yang ingin dicapai sampai dengan Tahun 2026 sebesar 0,819 % dan Penurunan Emisi Gas Rumah Kaca dengan target yang ingin dicapai sampai dengan Tahun 2026 sebesar 31,64 Juta Ton CO2eq, pencapaian indikator tujuan ini dilaksanakan dengan 6 (enam) sasaran yaitu :
   a. Meningkatnya kinerja layanan sistem transportasi;
   b. Meningkatnya layanan infrastruktur permukiman;
   c. Meningkatnya kinerja ketahanan pangan dan pertanian berkelanjutan;
   d. Penurunan ketimpangan pembangunan wilayah;
   e. Meningkatnya kualitas lingkungan hidup;
   f. Meningkatnya ketangguhan bencana.
4. Peningkatan Tata Kelola Pemerintah Yang Berkualitas dengan target yang ingin dicapai adalah Indeks Reformasi Birokrasi dengan target yang ingin capai samap dengan Tahun 2026 adalah 75 poin Katogori BB. pencapaian
   a. Meningkatnya keberlanjutan akuntabilitas pengelolaan keuangan dan aset daerah;
   b. Meningkatnya akuntabilitas kinerja instansi pemerintah;
   c. Meningkatnya pelayanan publik yang prima;
   d. Meningkatnya inovasi daerah dalam penyelenggaraan pemerintahan;

e. Meningkatnya penilaian kualitas pembangunan.

Selain itu penetapan target kinerja tujuan dan sasaran pembangunan daerah Provinsi Sumatera Utara Tahun 2025 diarahkan dalam upaya pencapaian kinerja pembangunan daerah Provinsi Sumatera Utara Tahun 2024-2026. Hal -hal tersebut menjadi pertimbangan dalam penetapan Tema RKPD Provinsi Sumatera Utara Tahun 2025 yaitu: "**Akselerasi Peningkatan Kualitas Pembangunan Sumatera Utara"** dimana Tema pembangunan tersebut akan menjadi panduan dalam menentukan dan menjabarkan prioritas daerah ke dalam program-program prioritas pembangunan.

Tabel. 4.1
Tujuan dan Sasaran Pembangunan Daerah Sumatera Utara Tahun 2025

NO	TUJUAN/SASARAN	INDIKATOR TUJUAN/SASARAN	SATUAN	TARGET
1	2	3	4	5
1	**Peningkatan kualitas sumber daya manusia**	**IPM**	**Poin**	**73,10 - 73,40**
1.1	Meningkatnya pemerataan akses dan kualitas pendidikan	Indeks Pendidikan	Poin	71,03
1.2	Meningkatnya derajat kesehatan	Indeks Kesehatan	Poin	76.69
1.3	Meningkatnya pembangunan gender dan perlindungan anak	Indeks Pembangunan Gender	Poin	91,06
2	**Peningkatan pertumbuhan ekonomi inklusif**	**LPE**	**Persen**	5,20-5,40
		Inflasi	**Persen**	**2,75±1%**
		Gini Ratio	**Poin**	**0.322**
2.1	Menurunnya tingkat kemiskinan masyarakat	Persentase Kemiskinan	Persen	8,20 - 8,00
2.2	Menurunnya tingkat pengangguran terbuka	Tingkat Pengangguran Terbuka	Persen	5,50-5,20
2.3	Meningkatnya kesejahteraan petani	NTP	Poin	125,23
2.4	Meningkatnya kontribusi sektor pariwisata	Kontribusi Sub Sektor Pariwisata terhadap PDRB	Persen	7,25
3	**Peningkatan layanan infrastruktur yang berkelanjutan**	**Indeks Infrastruktur**	**Poin**	**0,806**
		Penurunan Emisi Gas Rumah Kaca	**Juta Ton CO2eq**	**30,16**
3.1	Meningkatnya kinerja layanan sistem transportasi	Persentase jalan mantap	Persen	88,06
3.2	Meningkatnya layanan infrastruktur permukiman	Persentase cakupan layanan infrastruktur permukiman	Persen	73,00
3.3	Meningkatnya kinerja ketahanan pangan dan pertanian berkelanjutan	Indeks Kinerja Sistem Irigasi	Poin	57,10
3.4	Penurunan ketimpangan pembangunan wilayah	Indeks WILIAMSON	Poin	0,3840
3.5	Meningkatnya kualitas lingkungan hidup	Indeks Kualitas Lingkungan Hidup	Poin	74,24
3.6	Meningkatnya ketangguhan bencana	Indeks Resiko Bencana	Poin	141,50
4	**Peningkatan tata kelola pemerintah yang berkualitas**	**Indeks Reformasi Birokrasi**	**Poin Predikat**	**72,25 (BB)**
4.1	Meningkatnya keberlanjutan akuntabilitas pengelolaan keuangan dan aset daerah	Opini BPK	Opini	WTP

NO	TUJUAN/SASARAN	INDIKATOR TUJUAN/SASARAN	SATUAN	TARGET
4.2	Meningkatnya akuntabilitas kinerja instansi pemerintah	Nilai SAKIP	Poin Predikat	72,25(BB)
4.3	Meningkatnya pelayanan publik yang prima	Indeks Pelayanan Publik	Poin Predikat	4,20 (A-)
4.4	Meningkatnya inovasi daerah dalam penyelenggaraan pemerintahan	Indeks Inovasi Daerah	Poin Predikat	57,50-60,00 (inovatif)
4.5	Meningkatnya penilaian kualitas pembangunan	Peringkat PPD	Peringkat	12

Sumber : RPD Provinsi Sumatera Utara Tahun 2024-2026

Penetapan tujuan dan sasaran Rencana Pembangunan Daerah Sumatera Utara Tahun 2025, merupakan bagian dari upaya pencapaian target indikator makro pembangunan Provinsi Sumatera Utara dimana target Makro sasaran pembangunan Provinsi Sumatera Utara pada RPD Tahun 2025 adalah sebagai berikut:

1. Pertumbuhan Ekonomi meningkat menjadi : 5,20-540 persen;
2. Indeks Pembangunan Manusia (IPM) meningkat menjadi :73,10-73,40 Poin;
3. Persentase Kemiskinan menurun menjadi : 8,20 - 8,00 persen;
4. Tingkat Pengangguran Terbuka menurun menjadi : 5,50-5,20 persen;
5. Indeks Gini (Gini Ratio) menurun menjadi : 0.322 poin;
6. Laju Inflasi menurun menjadi : 2,75±1 persen;
7. Emisi GRK menurun menjadi : 30,16 juta Ton CO2eq

4.1.3. Tujuan dan Sasaran Pembangunan Kabupaten Padang Lawas

Tujuan dan sasaran pembangunan dirumuskan untuk memberikan arah terhadap program pembangunan daerah serta dalam rangka memberikan kepastian operasionalisasi dan keterkaitan antara misi dengan program pembangunan sehingga memberikan gambaran yang jelas tentang ukuran terlaksananya misi dan tercapainya visi. Tujuan dan sasaran pembangunan menunjukkan tingkat prioritas tertinggi dalam perencanaan pembangunan jangka menengah yang selanjutnya akan menjadi dasar dalam mengukur kinerja pembangunan secara keseluruhan.

Visi pembangunan jangka panjang Kabupaten Padang Lawas tahun 2005-2025 adalah **"MEWUJUDKAN KABUPATEN PADANG LAWAS YANG RELIGIUS, SEJAHTERA DAN**

BERBUDAYA". Visi Kabupaten Padang Lawas ini mencerminkan keinginan seluruh komponen masyarakat untuk menuju pada kehidupan yang lebih baik di masa yang akan datang yang selaras dengan tujuan pembangunan sebagaimana yang tercantum dalam Pembukaan UUD 1945. Beberapa pengertian pokok yang terkandung dalam visi diatas adalah :

1. **Religius**, dimaknai masyarakat Padang Lawas dengan ketaatan dan kepercayaan Kepada Allah SWT. Keberhasilan pencapaian harus dicapai dari dua jalan, bekerja keras dan sungguh-sungguh serta harus tetap selalu berdoa meminta kemudahan, kelancaran, kesuksesan, kepada Allah SWT;
2. **Sejahtera**, dimaknai kondisi masyarakat Padang Lawas secara ekonomi berkembang dengan baik dan merata sehingga kondisi pendidikan, kesehatan terus meningkat;
3. **Berbudaya,** dimaknai dengan kearifan lokal dimana budaya daerah dengan segala keberagamannya menjadi satu keunggulan lokal atau kerakteristik daerah yang dapat menjadi satu perekat dan nilai-nilai budaya lainnya menjadi kekayaan tersendiri yang dapat dikembangkan dan dilestarikan.

Dalam mewujudkan Visi Pembangunan Kabupaten Padang Lawas tersebut ditempuh berbagai misi sebagai berikut :

1. Meningkatkan kualitas sumber daya manusia menuju masyarakat yang berakhlak mulia, berbudaya, berdaya saing, mandiri dan sejahtera;
2. Memajukan perekonomian bebasis kerakyatan melalui pembangunan berkelanjutan *(sustainable development)*;
3. Mewujudkan Sistem pemerintahan yang baik *(good governance)* profesional dan berkeadilan;
4. Pemenuhan kebutuhan sarana prasarana penunjang pembangunan masyarakat dan aktivitas Pemerintahan Kabupaten Padang Lawas;
5. Menjaga sumber daya alam dari kerusakan dan mewujudkan lingkungan hidup yang nyaman, bersih, sehat, asri dan lestari.

Penyusunan tujuan dan sasaran RKPD Kabupaten Padang Lawas tahun 2025 dirumuskan berdasarkan tujuan dan sasaran RPD Kabupaten Padang Lawas tahun 2025-2026,

Berlandaskan pelaksanaan, pencapaian, dan sebagai keberlanjutan Pembangunan, RKPD ditujukan untuk melanjutkan pengembangan Kabupaten Padang Lawas menjadi Kabupaten yang memiliki daya saing dan infrastruktur yang terbaharukan dan mampu bersanding maju dengan Kabupaten lainnya.

Tujuan merupakan penjabaran dari pernyataan misi dan merupakan suatu kondisi yang akan dicapai atau dihasilkan dalam jangka waktu 1 (satu) tahun. Pernyataan tujuan memuat hal-hal yang perlu dilakukan untuk mencapai visi, melaksanakan misi dengan menjawab isu strategis daerah dan permasalahan pembangunan daerah. Sedangkan sasaran adalah rumusan kondisi yang menggambarkan tercapainya tujuan, berupa hasil pembangunan daerah yang diperoleh dari pencapaian outcome program perangkat daerah. RKPD Tahun 2025 Kabupaten Padang Lawas memuat 5 (lima) tujuan dan 18 (delapan belas) sasaran. Setiap tujuan dan sasaran dilengkapi dengan indikator kinerja dan target yang menggambarkan secara langsung tolak ukur keberhasilan pembangunan Kabupaten Padang Lawas dengan tingkatan kinerja paling tinggi yaitu dampak *(impact)*.

Penentuan target kinerja tujuan dan sasaran pada dokumen RKPD Kabupaten Padang Lawas mempertimbangkan keselarasan pencapaian target kinerja tujuan Perencanaan Pembangunan di tingkat Provinsi maupun nasional, yakni dengan mempertimbangkan permasalahan-permasalahan teknis yang terjadi. Tujuan yang terdapat dalam dokumen RKPD Kabupaten Padang Lawas Tahun 2025 ditetapkan sebagai Indikator Kinerja Utama yakni terdiri dari :

1. **Meningkatan tata kelola pemerintahan yang baik dan bersih**
   Peningkatan Tata Kelola Pemerintah Yang Berkualitas dengan Indeks Reformasi Birokrasi dengan target yang ingin capai di Tahun 2025 adalah **65,00** poin Katogori **B**. Pencapaian indikator tujuan ini dilaksanakan dengan 3 (tiga) sasaran yaitu : a. Meningkatnya akuntabilitas kinerja Pemerintah Daerah b. Meningkatnya pengelolaan keuangan daerah berkualitas c. Meningkatnya pelayanan publik.

2. **Meningkatkan kompetensi dan Meningkatkan kompetensi dan daya saing sumber daya manusia**

   Peningkatan Kualitas Sumber Daya Manusia dengan peningkatan Indeks Pembangunan Manusia dengan target yang ingin capai di Tahun 2025 sebesar 73,91 poin, dilaksanakan dengan 3 (tiga) sasaran yaitu : a. Meningkatnya Kualitas Pendidikan masyarakat; b. Meningkatnya Kualitas Kesehatan masyarakat; c. Meningkatnya implementasi pengarusutamaan gender.

3. **Meningkatnya pertumbuhan ekonomi dengan mengembangkan sektor potensial**

   Peningkatan Pertumbuhan Ekonomi dengan peningkatan Laju Pertumbuhan Ekonomi Tahun 2025 sebesar 6,05-6,34 persen, Gini Rasio dengan target tahun 2025 sebesar 0.224, pencapaian indikator tujuan ini dilaksanakan dengan 4 (empat) sasaran yaitu : a. Meningkatnya pertumbuhan PDRB sektor pertanian, kehutanan, dan perikanan b. Menurunnya tingkat kemiskinan masyarakat c. Menurunnya Tingkat Pengangguran Terbuka d. Meningkatnya Kontribusi Sektor Pariwisata.

4. **Meningkatnya pembangunan infrastruktur yang berkualitas dan merata**

   Peningkatan infrastruktur yang berkualitas dan merata adalah Indeks Infrastruktur dengan target yang ingin dicapai pada Tahun 2025 sebesar 50 %, pencapaian indikator tujuan ini dilaksanakan dengan 2 (dua) sasaran yaitu : a. Meningkatnya kualitas infrastruktur jalan; b. Meningkatnya akses hunian yang layak.

Sejalan dengan Arah Kebijakan Pembangunan Kabupaten Padang Lawas pada tahun 2025 yang terdapat di dalam RPD Kabupaten Padang Lawas Tahun 2025-2026 yang berlandaskan pada Pelaksanaan, Pencapaian dan Berkelanjutan pembangunan tahun 2023, Pada Tahun 2025 ini Kabupaten Padang Lawas memiliki tema pembangunan ***"Peningkatan Pembangunan Infrastruktur Untuk Mendukung Pembangunan Ekonomi Dan Daya Saing Sumber Daya Manusia"***. Merujuk tema tersebut maka pembangunan Kabupaten Padang Lawas difokuskan pada pelayanan pemerintahan yang prima, pembangunan perekonomian

masyarakat dan pemenuhan kebutuhan infrastruktur dasar masyarakat, dengan Agenda pembangunan/prioritas sebagai berikut :

1. Peningkatan efektivitas perencanaan, implementasi, dan pengawasan pembangunan
2. Peningkatan pengelolaan dan pengawasan terhadap penggunaan keuangan daerah
3. Penerapan pelayanan publik terpadu terintegrasi secara elektronik
4. Peningkatan kualitas sarana dan prasarana pendidikan dasar
5. Peningkatan mutu dan pelayanan fasilitas kesehatan
6. Peningkatan upaya perbaikan gizi masyarakat dan intervensi pencegahan stunting
7. Peningkatan akses sanitasi dan air bersih bagi keluarga beresiko stunting
8. Peningkatan sarana dan prasarana sektor pertanian, perkebunan, dan perikanan
9. Menggalakkan Destinasi Wisata Daerah
10. Peningkatan verifikasi dan validasi data kemiskinan dan miskin ekstrem
11. Peningkatan penyelenggaraan pelatihan kerja dan sertifikasi kompetensi
12. Peningkatan kualitas jaringan jalan dan jembatan ibukota menuju kecamatan
13. Peningkatan cakupan perumahan layak huni
14. Peningkatan pengelolaan persampahan dan air limbah

Berdasarkan hal tersebut maka tujuan, sasaran pencapaian pembangunan pada tahun 2025-2026 adalah sebagai berikut ini :

Tabel. 4.3
Tujuan dan Sasaran Pembangunan Kabupaten Padang Lawas Tahun 2025-2026

Tujuan/Sasaran			Indikator Kinerja	Satuan	Kondisi Awal (2023)	Target Kinerja	
						2025	2026
1	Meningkatan tata kelola pemerintahan yang baik dan bersih		Indeks Reformasi Birokrasi	Nilai (Predikat)	46,31 (C)	65 (B)	70 (B)
	1.1	Meningkatnya akuntabilitas kinerja Pemerintah Daerah	Nilai Akuntabilitas Pemerintahan (AKIP)	Nilai (Predikat)	53,03 (CC)	67 (B)	72 (BB)
	1.2	Meningkatnya pengelolaan keuangan daerah berkualitas	Opini BPK	Opini	WDP	WTP	WTP
			Indeks Pengelola Keuangan Daerah	Nilai (Predikat)	65,78 (Perlu Perbaikan)	80,00 (Baik)	85,00 (Baik)
	1.3	Meningkatnya kualitas pelayanan publik	Indeks Kepuasan Masyarakat	Nilai (Predikat)	93,71 (Sangat Baik)	95 (Sangat Baik)	97 (Sangat Baik)
			Indeks SPBE	Nilai (Predikat)	2,02 (Cukup)	2,6 (Baik)	2,9 (Baik)
2	Meningkatkan kompetensi dan daya saing sumber daya manusia		Indeks Pembangunan Manusia	Nilai	72,16	73,91	74,78
	2.1	Meningkatnya kualitas pendidikan masyarakat	Indeks Pendidikan	Nilai	69,49	71,58	80,06
	2.2	Meningkatnya kualitas kesehatan masyarakat	Indeks Kesehatan	Nilai	79,26	81,84	82,76
	2.3	Meningkatnya implementasi pengarusutamaan gender	Indeks Pembangunan Gender	Nilai	86,56	87,21	87,54
3	Meningkatnya pertumbuhan ekonomi dengan mengembangkan sektor potensial		Laju Pertumbuhan Ekonomi	Persen	5,14	6,05	6,34
			Indeks Gini	Persen	0,225	0,224	0,214
	3.1	Meningkatnya pertumbuhan PDRB sektor pertanian, kehutanan, dan perikanan	Kontribusi PDRB sektor pertanian, kehutanan, dan perikanan	Persen	51,41	52,23	53,18
	3.2	Menurunnya tingkat kemiskinan masyarakat	Tingkat Kemiskinan	Persen	7,89	7,01	6,55

Tujuan/Sasaran			Indikator Kinerja	Satuan	Kondisi Awal (2023)	Target Kinerja	
						2025	2026
	3.3	Menurunnya tingkat pengangguran terbuka	Tingkat Pengangguran Terbuka	Persen	5,75	5,60	5,45
	3.4	Meningkatnya kontribusi sektor pariwisata	Kontribusi PDRB sektor pariwisata	Persen	0,95	1,02	1,23
4	Meningkatnya pembangunan infrastruktur yang berkualitas dan merata		Kondisi Jalan Mantap	Persen	25,6	30	34
			Indeks Kualitas Lingkungan Hidup	Nilai	70,99	71,34	71,79
	4.1	Meningkatnya kualitas infrastruktur jalan	Kondisi Jalan Mantap	Persen	25,6	30	34
	4.2	Meningkatnya akses hunian yang layak	Rasio Rumah Layak Huni	Persen	18,43	35,78	42,65
			Rumah Tangga Bersanitasi Baik	Persen	68,32	78,42	83,22

Pada dasarnya tujuan dan sasaran pembangunan daerah Kabupaten Padang Lawas sudah selaras dengan dengan 8 prioritas pembangunan nasional pada Rancangan RKP Tahun 2025 dan tujuan dan sasaran pembangunan Provinsi Sumatera Utara. Keterkaitan Prioritas Pembangunan Nasional dan Tujuan dan Sasaran Pembangunan Sumatera Utara dengan tujuan dan sasaran pembangunan Kabupaten Padang Lawas dapat dilihat pada tabel berikut ini.

Tabel 4.4
Perbandingan Sasaran Pembangunan Nasional, Sasaran Pembangunan Sumatera Utara dengan Sasaran Pembangunan Kabupaten Padang Lawas Tahun 2025

No	Rancangan RKP 2025		RKPD Provinsi Sumatera Utara 2025		RKPD Kabupaten Padang Lawas 2025	
	Indikator	Target 2025	Indikator	Target 2025	Indikator	Target 2025
1	IMM (nilai)	0,56	IMM (nilai)	0,54	IPM	73,91
2	Tingkat Kemiskinan (%)	7,0-8,0	Tingkat Kemiskinan (%)	7,46-6,95	Tingkat Kemiskinan (%)	7,01
3	Tingkat Pengangguran Terbuka (%)	4,5-5,0	Tingkat Pengangguran Terbuka (%)	5,50-5,2	Tingkat Pengangguran Terbuka (%)	5,6
4	Indeks Gini	0,379-0,382	Indeks Gini	305-303	Indeks Gini	0,224
5	Laju Pertumbuhan Ekonomi (LPE) (%)	5,3–5,6	Laju Pertumbuhan Ekonomi (LPE) (%)	5,20-5,5	Laju Pertumbuhan Ekonomi (LPE) (%)	6,05
6	Intensitas Emisi GRK	38,6	Intensitas Emisi GRK	1	Indeks Kualitas Lingkungan Hidup	71,34
7	Nilai Tukar Petani	113-115				
8	Nilai Tukar Nelayan	104-105				

4.2. Prioritas Pembangunan Tahun 2025

Prioritas Pembangunan RKPD tahun 2025 merupakan Prioritas Pembangunan Kabupaten Padang Lawas tahun 2025 yang mengacu pada kebijakan Provinsi dan Nasional yang tercantum dalam RPD Provinsi 2024-2026 dan RKP 2025 dan bersifat mandatori dan Prioritas Pembangunan Perangkat Daerah yang mengacu program pembangunan daerah sebagaiman tercatum dalam RPD tahun rencana yang berhubungan dengan penyelenggaraan layanan dasar dan tugas fungsi Perangkat Daerah.

4.2.1. Prioritas Pembangunan Nasional Tahun 2025

Untuk menciptakan fondasi yang kuat dalam mengawal pencapaian Indonesia Emas 2045, serta untuk mencapai target sasaran pembangunan tahun 2025, ditetapkan prioritas nasional sebagai berikut.

Gambar 4.2
Prioritas Nasional tahun 2025

PRIORITAS NASIONAL 1
Memperkokoh Ideologi Pancasila, Demokrasi, dan Hak Asasi Manusia (HAM).

PRIORITAS NASIONAL 2
Memantapkan Sistem Pertahanan Keamanan Negara dan Mendorong Kemandirian Bangsa Melalui Swasembada Pangan, Energi, Air, Ekonomi Syariah, Ekonomi Digital, Ekonomi Hijau, dan Ekonomi Biru.

PRIORITAS NASIONAL 3
Melanjutkan Pengembangan Infrastruktur dan Meningkatkan Lapangan Kerja yang Berkualitas, Mendorong Kewirausahaan, Mengembangkan Industri Kreatif serta Mengembangkan Agromaritim Industri di Sentra Produksi Melalui Peran Aktif Koperasi.

PRIORITAS NASIONAL 4
Memperkuat Pembangunan Sumber Daya Manusia (SDM), Sains, Teknologi, Pendidikan, Kesehatan, Prestasi Olahraga, Kesetaraan Gender, serta Penguatan Peran Perempuan, Pemuda (Generasi Milenial dan Generasi Z), dan Penyandang Disabilitas.

PRIORITAS NASIONAL 5
Melanjutkan Hilirisasi dan Mengembangkan Industri Berbasis Sumber Daya Alam untuk Meningkatkan Nilai Tambah di Dalam Negeri.

PRIORITAS NASIONAL 6
Membangun dari Desa dan dari Bawah Untuk Pertumbuhan Ekonomi, Pemerataan Ekonomi, dan Pemberantasan Kemiskinan.

PRIORITAS NASIONAL 7
Memperkuat Reformasi Politik, Hukum, dan Birokrasi, serta Memperkuat Pencegahan dan Pemberantasan Korupsi, Narkoba, Judi, dan Penyelundupan.

PRIORITAS NASIONAL 8
Memperkuat Penyelarasan Kehidupan yang Harmonis dengan Lingkungan, Alam dan Budaya, serta Peningkatan Toleransi Antarumat Beragama untuk Mencapai Masyarakat Yang Adil dan Makmur.

Sumber: Kementerian PPN/Bappenas, 2024.

1. Memperkokoh Ideologi Pancasila, Demokrasi, dan Hak Asasi Manusia

Untuk mengawal keberhasilan proses Memperkokoh Ideologi Pancasila, Demokrasi, dan Hak Asasi Manusia, telah dirumuskan sasaran pembangunan pada tahun 2025 sebagai berikut :

Tabel 4.5
Sasaran Pembangunan Prioritas Nasional 1

No	Sasaran Pembangunan	*Baseline* (2023)	Target 2025
1	Indeks Demokrasi Indonesia	80,41 (2022)	81,69–85,23

2. Memantapkan Sistem Pertahanan Keamanan Negara dan Mendorong Kemandirian Bangsa melalui Swasembada Pangan, Energi, Air, Ekonomi Syariah, Ekonomi Digital, Ekonomi Hijau, dan Ekonomi Biru

Untuk mengawal keberhasilan proses pemantapan sistem pertahanan keamanan negara dan mendorong kemandirian bangsa melalui swasembada pangan, energi, air, ekonomi syariah, ekonomi digital, ekonomi hijau, dan ekonomi biru, telah dirumuskan sasaran pembangunan pada tahun 2025 sebagai berikut.

Tabel 4.6
Sasaran Pembangunan Prioritas Nasional 2

NO	Sasaran Pembangunan	*Baseline* (2023)	Target 2025
1	Asia Power Index (*Military Capability*)	14,6 (2022)	20
2	Asia Power Index (*Diplomatic Influence*)a)	60,42	61,54
3	Proporsi Penduduk yang Merasa Aman Berjalan Sendirian di Area Tempat Tinggalnya	62,8 (2020)	67,5
4	Prevalensi Ketidakcukupan Konsumsi Pangan (PoU)	8,53	7,21
5	Indeks Ketahanan Energi	6,64 (2022)	6,77
6	Kapasitas tampungan air (m3/kapita)	60,43	65,18
7	Akses rumah tangga perkotaan terhadap air siap minum perpipaan (%)	24 (2020)	39,20
8	Rumah Tangga dengan Akses Sanitasi Aman (%)	10,21	12,5
9	Indeks Daya Saing Digital di Tingkat Global	45	43
10	Indeks Ekonomi Hijau	59,17 (2020)	70,80
11	Porsi EBT dalam Bauran Energi Primer	13,21	20,00
12	Timbulan sampah terolah di fasilitas pengolahan sampah (%)	15,00 (13,00 terdaur ulang) (2022)	24,00 (16,00 terdaur ulang)
13	Indeks Pengelolaan Keanekaragaman Hayati	0,35 (2020)	0,44
14	Indeks Kualitas Lingkungan Hidup	76,09	76,68
15	Persentase Penurunan Emisi GRK Tahunan (%) Kumulatif (%)	 35,53 27,82	 32,65 28,12

Sumber: Kementerian PPN/Bappenas, 2024 (diolah).

3. Melanjutkan Pengembangan Infrastruktur dan Meningkatkan Lapangan Kerja yang Berkualitas, Mendorong Kewirausahaan, Mengembangkan Industri Kreatif serta Mengembangkan Agromaritim Industri di Sentra Produksi Melalui Peran Aktif Koperasi

Untuk mengawal keberhasilan proses melanjutkan pengembangan infrastruktur dan meningkatkan lapangan kerja yang berkualitas, mendorong kewirausahaan, mengembangkan industri kreatif serta mengembangkan agromaritim industri di sentra produksi melalui peran aktif koperasi, telah dirumuskan sasaran pembangunan tahun 2025 sebagai berikut.

Tabel 4.7
Sasaran Pembangunan Prioritas Nasional 3

No	Sasaran Pembangunan	*Baseline* (2023)	Target 2025
1	Proporsi jumlah usaha kecil dan menengah (%)	1,32 (2019)	1,44
2	Rasio Kewirausahaan (%)	3,04	3,14
3	Rasio Volume Usaha Koperasi terhadap PDB (%)	1,07 (2021)	1,26
4	Rasio PDB Pariwisata (%)	4,10	4,60
5	Devisa Pariwisata (miliar USD)	14,63	22,10
6	Proporsi PDB Ekonomi Kreatif (%)	6,77	7,92
7	Aset Perbankan/PDB (%)	56,23	59,50
8	Aset Dana Pensiun/PDB (%)	7,37	8,10
9	Aset Asuransi/PDB (%)	8,35	8,78
10	Kapitalisasi Pasar Modal/PDB (%)	55,87	56,7
11	Total Kredit/PDB (%)	34,2	36,1
12	Inklusi Keuangan (%)	88,5	90,6

Sumber: Kementerian PPN/Bappenas, 2024 (diolah).

4. Memperkuat Pembangunan Sumber Daya Manusia (SDM), Sains, Teknologi, Pendidikan, Kesehatan, Prestasi Olahraga, Kesetaraan Gender, serta Penguatan Peran Perempuan, Pemuda, dan Penyandang Disabilitas

Untuk mengawal keberhasilan memperkuat pembangunan sumber daya manusia, sains, teknologi, pendidikan, kesehatan, prestasi olahraga, kesetaraan gender, serta penguatan peran perempuan, pemuda, dan penyandang disabilitas, sasaran pembangunan diukur melalui indikator berikut

Tabel 4.8
Sasaran Pembangunan Prioritas Nasional 4

No	Sasaran Pembangunan	*Baseline* (2023)	Target 2025
1	Hasil Pembelajaran:		
	a. Rata-rata nilai PISA i. Membaca ii. Matematika iii. Sains	359 (2022) 366 (2022) 383 (2022)	396 404 416
	b. Rata-rata lama sekolah penduduk usia 15 tahun ke atas (tahun)	9,13	9,46
	c. Harapan lama sekolah (tahun)	13,15	13,37
2	Angka Partisipasi Kasar (APK) Pendidikan Tinggi (%)	31,45	33,94
3	Persentase pekerja lulusan pendidikan menengah dan tinggi yang bekerja di bidang keahlian menengah tinggi (%)	66,30	66,78
4	Tingkat Penguasaan Iptek:		
	a. Pengeluaran Iptek dan Inovasi (% PDB)	0,28 (2020)	0,30
	b. Peringkat Indeks Inovasi Global	61	60
5	Tingkat Pengangguran Terbuka (%)	5,32	4,50-5,00
6	Tingkat Partisipasi Angkatan Kerja Perempuan (%)	54,52	56,30
7	Usia Harapan Hidup (tahun)	73,93	74,43
8	Kesehatan Ibu dan Anak		
	a. Angka Kematian Ibu (per 100.000 kelahiran hidup)	189 (2020)	122
	b. Prevalensi *Stunting* (pendek dan sangat pendek) pada balita (%)	21,50	18,80
9	Insidensi Tuberkulosis (per 100.000 penduduk)	385 (2022)	272
10	Cakupan Kepesertaan Jaminan Kesehatan Nasional (%)	95	98
11	Indeks Pembangunan Kualitas Keluarga (IPKK)	69,53 (2022)	70,29
12	Indeks Ketimpangan Gender (IKG)	0,459 (2022)	0,425

Sumber: Kementerian PPN/Bappenas, 2024 (diolah).

5. Melanjutkan Hilirisasi dan Mengembangkan Industri Berbasis Sumber Daya Alam untuk Meningkatkan Nilai Tambah di Dalam Negeri

Untuk mengawal keberlanjutan hilirisasi dan pengembangan industri berbasis sumber daya alam serta peningkatan nilai tambah di dalam negeri, telah dirumuskan sasaran pembangunan pada tahun 2025 sebagai berikut.

Tabel 4.9
Sasaran Pembangunan Prioritas Nasional 5

No	Sasaran Pembangunan	*Baseline* (2023)	Target 2025
1	Rasio PDB Industri Pengolahan (%)	18,67	19,9-20,0
2	Pembentukan Modal Tetap Bruto (% PDB)	29,3	30,1-30,2
3	Ekspor Barang dan Jasa (% PDB)	21,7	21,0-21,6
4	Biaya Logistik (% PDB)	14,29 (2022)	13,50

Sumber: Kementerian PPN/Bappenas, 2024 (diolah).

6. Membangun dari Desa dan dari Bawah untuk Pertumbuhan Ekonomi, Pemerataan Ekonomi, dan Pemberantasan Kemiskinan

Untuk mengawal keberhasilan proses membangun dari desa dan dari bawah untuk pertumbuhan ekonomi, pemerataan ekonomi, dan pemberantasan kemiskinan, telah dirumuskan sasaran pembangunan pada tahun 2025 sebagai berikut.

Tabel 4.10
Sasaran Pembangunan Prioritas Nasional 6

No	Sasaran Pembangunan	*Baseline* (2023)	Target 2025
1	Terbangunnya sistem perlindungan sosial yang adaptif bagi seluruh penduduk (%)	0	15
2	Cakupan kepesertaan jaminan sosial ketenagakerjaan (%)	31,48	43,19
3	Persentase penyandang disabilitas yang bekerja di sektor formal (%)	19,71	22
4	Proporsi kontribusi PDRB Wilayah Metropolitan terhadap nasional (%)	44,11	44,34
5	Persentase desa mandiri (%)	3,9	4
6	Rumah tangga dengan akses hunian layak, terjangkau, dan berkelanjutan (%)	63,15	67,00

Sumber: Kementerian PPN/Bappenas, 2024 (diolah).

7. Memperkuat Reformasi Politik, Hukum, dan Birokrasi, serta Memperkuat Pencegahan dan Pemberantasan Korupsi, Narkoba, Judi, dan Penyelundupan

Untuk mengawal keberhasilan proses memperkuat reformasi politik, hukum, dan birokrasi, serta memperkuat pencegahan dan pemberantasan korupsi, narkoba, judi, dan penyelundupan, telah dirumuskan sasaran pembangunan pada tahun 2025 sebagai berikut.

Tabel 4.11
Sasaran Pembangunan Prioritas Nasional 7

No	Sasaran Pembangunan	*Baseline* (2023)	Target 2025
1	*Return on Asset* (ROA) BUMN (%)	3,05 (2022)	3,45
2	Indeks Integritas Nasional	70,97	74,52
3	Indeks Materi Hukum	0,48 (2022)	0,51
4	Indeks Pelayanan Publik	3,93	3,68 b)
5	Indeks Sistem Pemerintahan Berbasis Elektronik	2,79	3,00
6	Indeks Persepsi Korupsi	34	38
7	Indeks Pembangunan Hukum	0,66	0,69
8	Rasio Perpajakan terhadap PDB (%)	10,3 a)	10,70–11,20
9	Tingkat Inflasi (%)	2,61	1,5–3,5

Sumber: Kementerian PPN/Bappenas, 2024 (diolah).

8. Memperkuat Penyelarasan Kehidupan yang Harmonis dengan Lingkungan, Alam dan Budaya, serta Peningkatan Toleransi Antarumat Beragama untuk Mencapai Masyarakat yang Adil dan Makmur

Dalam upaya memperkuat penyelarasan kehidupan yang harmonis dengan lingkungan alam dan budaya, serta meningkatkan toleransi antarumat beragama untuk mencapai masyarakat yang adil dan makmur, pada tahun 2025 dirumuskan sasaran pembangunan sebagai berikut.

Tabel 4.12
Sasaran Pembangunan Prioritas Nasional 8

No	Sasaran Pembangunan	*Baseline* (2023)	Target 2025
1.	Indeks Pembangunan Kebudayaan (IPK)	57,13	58,39
2.	Indeks Kerukunan Umat Beragama (IKUB)	76,02	76,77
3.	Proporsi Kerugian Ekonomi Langsung Akibat Bencana Relatif terhadap PDB (%)	0,14 (2022)	0,137

Sumber: Diolah oleh Kementerian PPN/Bappenas, 2024.

4.2.2. Prioritas Pembangunan Sumatera Utara Tahun 2025

Berpedoman pada arah kebijakan yang telah diuraikan diatas serta berpedoman pada arah pembangunan berdasarkan RPJPD Provinsi Sumatera Utara Tahun 2005-2025, RPJMD Provinsi Sumatera Utara Tahun 2019 - 2023, evaluasi pelaksanaan RKPD tahun 2022, Rancangan RKP, isu strategis serta permasalahan di Provinsi Sumatera Utara, maka tema pembangunan Provinsi Sumatera Utara Tahun 2025 adalah **" Akselerasi Peningkatan Kualitas Pembangunan Sumatera Utara".**

Fokus Penetapan Kegiatan Strategis Daerah (KSD) dalam rangka dukungan pencapai target-target tujuan dan sasaran RPD Provinsi Sumatera Utara Tahun 2024-2026. KSD sebagai kebijakan yang memiliki daya ungkit untuk memenuhi kebutuhan dasar, Standar Pelayanan Masyarakat (SPM), percepatan peningkatan pertumbuhan ekonomi dan dapat dirasakan langsung manfaatnya oleh masyarakat. KSD disusun dalam rangka mencapai keberhasilan pelaksanaan 4 (empat) Prioritas Pembangunan yaitu :

1. Peningkatan kualitas sumber daya manusia;
2. Peningkatan pertumbuhan ekonomi inklusif;
3. Peningkatan layanan infrastruktur yang berkelanjutan;
4. Peningkatan Tata Kelola Pemerintah yang Berkualitas dan Inovatif.

4.2.3. Prioritas Pembangunan Kabupaten Padang Lawas Tahun 2025

Guna menjawab permasalahan/isu strategis Tahun 2025, maka pelaksanaan pembangunan Tahun 2025 Kabupaten Padang Lawas mengambil tema: **"Peningkatan Pembangunan Infrastruktur Untuk Mendukung Pembangunan Ekonomi Dan Daya Saing Sumber Daya Manusia"**.

Merujuk tema tersebut maka pembangunan Kabupaten Padang Lawas difokuskan pada pelayanan pemerintahan yang prima, pembangunan perekonomian masyarakat dan pemenuhan kebutuhan infrastruktur dasar masyarakat dengan program prioritas dan kegiatan strategis daerah kabupaten padang lawas sebagai berikut :

1. **Meningkatan tata kelola pemerintahan yang Baik dan bersih** dengan Kegiatan Program Prioritas:
    1. Meningkatnya akuntabilitas kinerja Pemerintah Daerah;
    2. Meningkatnya pengelolaan keuangan daerah yang berkualitas;
    3. Meningkatnya kualitas pelayanan publik.
2. **Meningkatkan kompetensi dan daya saing sumber daya manusia** dengan Kegiatan Program Prioritas:
    1. Meningkatnya kualitas pendidikan masyarakat;
    2. Meningkatnya kualitas kesehatan masyarakat;

3. Meningkatnya implementasi pengarusutamaan gender.

3. **Meningkatnya pertumbuhan ekonomi dengan mengembangkan sektor potensial** dengan Program Prioritas:
   a. Peningkatan sarana dan prasarana sektor pertanian, perkebunan, dan perikanan
   b. Menurunnya tingkat kemiskinan masyarakat;
   c. Menurunnya tingkat pengangguran terbuka;
   d. Meningkatnya kontribusi sektor pariwisata.
4. **Meningkatnya pembangunan infrastruktur yang berkualitas dan merata** dengan Program Prioritas:
   a. Meningkatnya kualitas infrastruktur jalan;
   b. Meningkatnya akses hunian yang layak;
   c. Meningkatnya kualitas lingkungan hidup

Program Prioritas Nasional dan Prioritas pembangunan Sumatera Utara merupakan acuan dalam penentuan prioritas pembangunan daerah, yang selanjutnya dijabarkan ke dalam program prioritas pembangunan Kabupaten Padang Lawas. Program prioritas tersebut merupakan Rencana Kerja Pemerintah Daerah (RKPD) Kabupaten Padang Lawas tahun 2025, program pembangunan yang terukur ditunjukan oleh indikator dan target sasaran yang jelas. Untuk itu dalam rumusan Prioritas Pembangunan Kabupaten Padang Lawas tahun 2025 telah bersinergi dengan Prioritas Nasional sebagaimana terlihat pada tabel berikut ini :

Tabel 4.13
Sinkronisasi Prioritas Nasional dan Provinsi Sumatera Utara dengan RKPD Kabupaten Padang Lawas Tahun 2025

Tema RKP 2025 "Akselerasi Pertumbuhan Ekonomi yang Inklusif dan Berkelanjutan"	Tema RKPD Prov. Sumatera Utara 2025 "Akselerasi Peningkatan Kualitas Pembangunan Sumatera Utara"	Tema RKPD Kab. Padang Lawas 2025 "Peningkatan Pembangunan Infrastruktur Untuk Mendukung Pembangunan Ekonomi Dan Daya Saing Sumber Daya Manusia"
Prioritas RKP 2025	**Prioritas RKPD Prov. Sumatera Utara 2025**	**Prioritas RKPD Kab. Padang Lawas 2025**
1. Memperkokoh Ideologi Pancasila, Demokrasi, dan Hak Asasi Manusia;	4.Peningkatan Tata Kelola Pemerintah yang Berkualitas dan Inovatif	1. Meningkatan tata kelola pemerintahan yang baik dan bersih
2. Memantapkan Sistem Pertahanan Keamanan Negara dan Mendorong Kemandirian Bangsa melalui Swasembada Pangan, Energi, Air, Ekonomi Syariah, Ekonomi Digital, Ekonomi Hijau, dan Ekonomi Biru;	2. Peningkatan pertumbuhan ekonomi inklusif;	3. Meningkatnya pertumbuhan ekonomi dengan mengembangkan sektor potensial

Tema RKP 2025 "Akselerasi Pertumbuhan Ekonomi yang Inklusif dan Berkelanjutan"	Tema RKPD Prov. Sumatera Utara 2025 "Akselerasi Peningkatan Kualitas Pembangunan Sumatera Utara"	Tema RKPD Kab. Padang Lawas 2025 "Peningkatan Pembangunan Infrastruktur Untuk Mendukung Pembangunan Ekonomi Dan Daya Saing Sumber Daya Manusia"
Prioritas RKP 2025	**Prioritas RKPD Prov. Sumatera Utara 2025**	**Prioritas RKPD Kab. Padang Lawas 2025**
3. Melanjutkan Pengembangan Infrastruktur dan Meningkatkan Lapangan Kerja yang Berkualitas, Mendorong Kewirausahaan, Mengembangkan Industri Kreatif serta Mengembangkan Agromaritim Industri di Sentra Produksi Melalui Peran Aktif Koperasi;	3.Peningkatan layanan infrastruktur yang berkelanjutan;	4. Meningkatnya pembangunan infrastruktur yang berkualitas dan merata
4. Memperkuat Pembangunan Sumber Daya Manusia (SDM), Sains, Teknologi, Pendidikan, Kesehatan, Prestasi Olahraga, Kesetaraan Gender, serta Penguatan Peran Perempuan, Pemuda, dan Penyandang Disabilitas;	1.Peningkatan kualitas sumber daya manusia;	2. Meningkatkan kompetensi dan daya saing sumber daya manusia

Tema RKP 2025 "Akselerasi Pertumbuhan Ekonomi yang Inklusif dan Berkelanjutan"	Tema RKPD Prov. Sumatera Utara 2025 "Akselerasi Peningkatan Kualitas Pembangunan Sumatera Utara"	Tema RKPD Kab. Padang Lawas 2025 "Peningkatan Pembangunan Infrastruktur Untuk Mendukung Pembangunan Ekonomi Dan Daya Saing Sumber Daya Manusia"
Prioritas RKP 2025	**Prioritas RKPD Prov. Sumatera Utara 2025**	**Prioritas RKPD Kab. Padang Lawas 2025**
5. Melanjutkan Hilirisasi dan Mengembangkan Industri Berbasis Sumber Daya Alam untuk Meningkatkan Nilai Tambah di Dalam Negeri;	2. Peningkatan pertumbuhan ekonomi inklusif	
6. Membangun dari Desa dan dari Bawah untuk Pertumbuhan Ekonomi, Pemerataan Ekonomi, dan Pemberantasan Kemiskinan;	2. Peningkatan pertumbuhan ekonomi inklusif	3. Meningkatnya pertumbuhan ekonomi dengan mengembangkan sektor potensial
7. Memperkuat Reformasi Politik, Hukum, dan Birokrasi, serta Memperkuat Pencegahan dan Pemberantasan Korupsi, Narkoba, Judi, dan Penyelundupan;	4. Peningkatan Tata Kelola Pemerintah yang Berkualitas dan Inovatif	1. Meningkatan tata kelola pemerintahan yang baik dan bersih

Tema RKP 2025 "Akselerasi Pertumbuhan Ekonomi yang Inklusif dan Berkelanjutan"	Tema RKPD Prov. Sumatera Utara 2025 "Akselerasi Peningkatan Kualitas Pembangunan Sumatera Utara"	Tema RKPD Kab. Padang Lawas 2025 "Peningkatan Pembangunan Infrastruktur Untuk Mendukung Pembangunan Ekonomi Dan Daya Saing Sumber Daya Manusia"
Prioritas RKP 2025	**Prioritas RKPD Prov. Sumatera Utara 2025**	**Prioritas RKPD Kab. Padang Lawas 2025**
8. Memperkuat Penyelarasan Kehidupan yang Harmonis dengan Lingkungan, Alam dan Budaya, serta Peningkatan Toleransi Antarumat Beragama untuk Mencapai Masyarakat yang Adil dan Makmur	4. Peningkatan Tata Kelola Pemerintah yang Berkualitas dan Inovatif	1. Meningkatan tata kelola pemerintahan yang baik dan bersih

Sementara itu Program Prioritas, kegiatan prioritas pada RKPD Kabupaten Padang Lawas Tahun 2025 dapat dilihat pada tabel berikut ini :

Tabel 4.14
Program Prioritas, Kegiatan Prioritas, Sub Kegiatan Prioritas dan Lokasi
RKPD Kabupaten padang Lawas Tahun 2025

No	Prioritas Kabupaten/Kegiatan Strategi		Program/Kegiatan RKPD Tahun 2025				OPD Penangung Jawab
			Program	Kegiatan	Sub Kegiatan	Anggaran	
1.	Meningkatan tata kelola pemerintahan yang Baik dan bersih						
	a	Peningkatan efektivitas perencanaan, implementasi, dan pengawasan pembangunan	PROGRAM PERENCANAAN, PENGENDALIAN DAN EVALUASI PEMBANGUNAN DAERAH	Penyusunan Perencanaan dan Pendanaan	Koordinasi Penyusunan dan Penetapan Dokumen Perencanaan Pembangunan Daerah Kabupaten/Kota	637.065.000,00	BADAN PERENCANAAN PEMBANGUNAN DAERAH
				Pengendalian, Evaluasi dan Pelaporan Bidang Perencanaan Pembangunan Daerah	Monitoring, Evaluasi dan Penyusunan Laporan Berkala Pelaksanaan Pembangunan Daerah	131.062.000,00	BADAN PERENCANAAN PEMBANGUNAN DAERAH
				Implementasi Sistem Informasi Pemerintahan Daerah di Bidang Pembangunan Daerah	Penerapan Sistem Informasi Pemerintahan Daerah di Bidang Pembangunan Daerah	594.350.000,00	BADAN PERENCANAAN PEMBANGUNAN DAERAH
			PROGRAM KOORDINASI DAN SINKRONISASI PERENCANAAN PEMBANGUNAN DAERAH	Koordinasi Perencanaan Bidang Pemerintahan dan Pembangunan Manusia	Pelaksanaan Monitoring dan Evaluasi Penyusunan Dokumen Perencanaan Pembangunan Perangkat Daerah Bidang Pemerintahan	72.096.000,00	BADAN PERENCANAAN PEMBANGUNAN DAERAH
					Pelaksanaan Monitoring dan Evaluasi Penyusunan Dokumen Perencanaan Pembangunan Perangkat Daerah Bidang Pembangunan Manusia	108.596.000,00	BADAN PERENCANAAN PEMBANGUNAN DAERAH

No	Prioritas Kabupaten/Kegiatan Strategi		Program/Kegiatan RKPD Tahun 2025				OPD Penangung Jawab
			Program	Kegiatan	Sub Kegiatan	Anggaran	
				Koordinasi Perencanaan Bidang Perekonomian dan SDA (Sumber Daya Alam)	Pelaksanaan Monitoring dan Evaluasi Penyusunan Dokumen Perencanaan Pembangunan Perangkat Daerah Bidang Perekonomian	58.654.200,00	BADAN PERENCANAAN PEMBANGUNAN DAERAH
					Pelaksanaan Monitoring dan Evaluasi Penyusunan Dokumen Perencanaan Pembangunan Perangkat Daerah Bidang SDA	78.638.500,00	BADAN PERENCANAAN PEMBANGUNAN DAERAH
				Koordinasi Perencanaan Bidang Infrastruktur dan Kewilayahan	Pelaksanaan Monitoring dan Evaluasi Penyusunan Dokumen Perencanaan Pembangunan Perangkat Daerah Bidang Infrastruktur	118.282.000,00	BADAN PERENCANAAN PEMBANGUNAN DAERAH
					Pelaksanaan Monitoring dan Evaluasi Penyusunan Dokumen Perencanaan Pembangunan Perangkat Daerah Bidang Kewilayahan	81.448.000,00	BADAN PERENCANAAN PEMBANGUNAN DAERAH
	b	Peningkatan pengelolaan dan pengawasan terhadap penggunaan keuangan daerah	PROGRAM PENGELOLAAN KEUANGAN DAERAH	Koordinasi dan Penyusunan Rencana Anggaran Daerah	Koordinasi dan Penyusunan KUA dan PPAS	111.035.300,00	BADAN PENGELOLA KEUANGAN DAN ASSET DAERAH
					Koordinasi dan Penyusunan Perubahan KUA dan Perubahan PPAS	105.280.250,00	BADAN PENGELOLA KEUANGAN DAN ASSET DAERAH
					Koordinasi dan Penyusunan Peraturan Daerah tentang APBD dan Peraturan Kepala Daerah tentang Penjabaran APBD	226.730.700,00	BADAN PENGELOLA KEUANGAN DAN ASSET DAERAH

No	Prioritas Kabupaten/Kegiatan Strategi		Program/Kegiatan RKPD Tahun 2025				OPD Penangung Jawab
			Program	Kegiatan	Sub Kegiatan	Anggaran	
					Koordinasi dan Penyusunan Peraturan Daerah tentang Perubahan APBD dan Peraturan Kepala Daerah tentang Penjabaran Perubahan APBD	171.050.000,00	BADAN PENGELOLA KEUANGAN DAN ASSET DAERAH
				Koordinasi dan Pengelolaan Perbendaharaan Daerah	Koordinasi dan Pengelolaan Kas Daerah	184.842.850,00	BADAN PENGELOLA KEUANGAN DAN ASSET DAERAH
				Koordinasi dan Pelaksanaan Akuntansi dan Pelaporan Keuangan Daerah	Konsolidasi Laporan Keuangan SKPD, BLUD dan Laporan Keuangan Pemerintah Daerah	75.375.950,00	BADAN PENGELOLA KEUANGAN DAN ASSET DAERAH
					Koordinasi dan Penyusunan Rancangan Peraturan Daerah tentang Pertanggungjawaban Pelaksanaan APBD Kabupaten/Kota dan Rancangan Peraturan Kepala Daerah tentang Penjabaran Pertanggungjawaban Pelaksanaan APBD Kabupaten/Kota	164.132.850,00	BADAN PENGELOLA KEUANGAN DAN ASSET DAERAH
	c	Penerapan pelayanan publik terpadu terintegrasi secara elektronik	PROGRAM PENGELOLAAN APLIKASI INFORMATIKA	Pengelolaan E-government di Lingkup Pemerintah Daerah Kabupaten/Kota	Fasilitasi penyelenggaraan SPBE di lingkungan Pemda	77.000.000,00	DINAS KOMUNIKASI DAN INFORMATIKA
					Penyelenggaraan Jaringan Intra Pemerintah Daerah Kab/Kota	262.148.000,00	DINAS KOMUNIKASI DAN INFORMATIKA
				Pengadaan Barang Milik Daerah Penunjang Urusan Pemerintah Daerah	Pengadaan Peralatan dan Mesin Lainnya	288.590.750,00	DINAS KOMUNIKASI DAN INFORMATIKA

No	Prioritas Kabupaten/Kegiatan Strategi		Program/Kegiatan RKPD Tahun 2025				OPD Penangung Jawab
			Program	Kegiatan	Sub Kegiatan	Anggaran	
			PROGRAM PENDAFTARAN PENDUDUK	Pelayanan Pendaftaran Penduduk	Peningkatan Pelayanan Pendaftaran Penduduk	23.600.000,00	DINAS KEPENDUDUKAN DAN PENCATATAN SIPIL
					Penerbitan Dokumen Atas Hasil Pelaporan Peristiwa Kependudukan	26.213.000,00	DINAS KEPENDUDUKAN DAN PENCATATAN SIPIL
			PROGRAM PENCATATAN SIPIL	Pelayanan Pencatatan Sipil	Peningkatan dalam Pelayanan Pencatatan Sipil	19.500.000,00	DINAS KEPENDUDUKAN DAN PENCATATAN SIPIL
				Pembinaan dan Pengawasan Penyelenggaraan Pencatatan Sipil	Bimbingan Teknis Terkait Pencatatan Sipil	450.000.000,00	DINAS KEPENDUDUKAN DAN PENCATATAN SIPIL
			PROGRAM PEMENUHAN UPAYA KESEHATAN PERORANGAN DAN UPAYA KESEHATAN MASYARAKAT	Penyediaan Layanan Kesehatan untuk UKM dan UKP Rujukan Tingkat Daerah Kabupaten/Kota	Operasional Pelayanan Rumah Sakit	4.656.850.480,00	RUMAH SAKIT UMUM DAERAH
					Operasional Pelayanan Puskesmas	16.393.815.750,00	DINAS KESEHATAN
2.	**Meningkatkan kompetensi dan daya saing sumber daya manusia**						
	a	Peningkatan kualitas sarana dan prasarana pendidikan dasar					

No	Prioritas Kabupaten/Kegiatan Strategi		Program/Kegiatan RKPD Tahun 2025				OPD Penangung Jawab
			Program	Kegiatan	Sub Kegiatan	Anggaran	
			PROGRAM PENGELOLAAN PENDIDIKAN	Pengelolaan Pendidikan Sekolah Dasar	Pembangunan Ruang Guru/Kepala Sekolah/TU	1.615.750.000,00	DINAS PENDIDIKAN DAN KEBUDAYAAN
					Pembangunan Ruang Unit Kesehatan Sekolah	2.400.000.000,00	DINAS PENDIDIKAN DAN KEBUDAYAAN
					Pembangunan Perpustakaan Sekolah	1.315.800.000,00	DINAS PENDIDIKAN DAN KEBUDAYAAN
					Pembangunan Sarana, Prasarana dan Utilitas Sekolah	574.500.000,00	DINAS PENDIDIKAN DAN KEBUDAYAAN
					Pembangunan Laboratorium Sekolah Dasar	3.420.000.000,00	DINAS PENDIDIKAN DAN KEBUDAYAAN
					Pembangunan Ruang Kelas Baru	5.436.750.000,00	DINAS PENDIDIKAN DAN KEBUDAYAAN
					Rehabilitasi Sedang/Berat Ruang Kelas Sekolah	1.898.750.000,00	DINAS PENDIDIKAN DAN KEBUDAYAAN
				Pengelolaan Pendidikan Sekolah Menengah Pertama	Pembangunan Ruang Unit Kesehatan Sekolah	1.660.000.000,00	DINAS PENDIDIKAN DAN KEBUDAYAAN
					Pembangunan Laboratorium	2.350.000.000,00	DINAS PENDIDIKAN DAN KEBUDAYAAN
					Pembangunan Sarana, Prasarana dan Utilitas Sekolah	1.002.673.200,00	DINAS PENDIDIKAN DAN KEBUDAYAAN
					Rehabilitasi Sedang/Berat Ruang Kelas Sekolah	1.335.500.000,00	DINAS PENDIDIKAN DAN KEBUDAYAAN

No	Prioritas Kabupaten/Kegiatan Strategi		Program/Kegiatan RKPD Tahun 2025				OPD Penangung Jawab
			Program	Kegiatan	Sub Kegiatan	Anggaran	
					Pembangunan Ruang Kelas Baru	2.414.500.000,00	DINAS PENDIDIKAN DAN KEBUDAYAAN
	b	Peningkatan kualitas sarana dan prasarana layanan kesehatan	PROGRAM PEMENUHAN UPAYA KESEHATAN PERORANGAN DAN UPAYA KESEHATAN MASYARAKAT	Penyediaan Layanan Kesehatan untuk UKM dan UKP Rujukan Tingkat Daerah Kabupaten/Kota	Pembangunan Fasilitas Kesehatan Lainnya	2.446.000.000,00	DINAS KESEHATAN
					Rehabilitasi dan Pemeliharaan Fasilitas Kesehatan Lainnya	243.837.600,00	DINAS KESEHATAN
	c	Peningkatan mutu dan pelayanan fasilitas kesehatan	PROGRAM PEMENUHAN UPAYA KESEHATAN PERORANGAN DAN UPAYA KESEHATAN MASYARAKAT	Penyediaan Layanan Kesehatan untuk UKM dan UKP Rujukan Tingkat Daerah Kabupaten/Kota	Pengadaan Alat Kesehatan/Alat Penunjang Medik Fasilitas Pelayanan Kesehatan	7.855.902.000,00	DINAS KESEHATAN
					Pengadaan Obat, Bahan Habis Pakai, Bahan Medis Habis Pakai,, Vaksin, Makanan dan Minuman di Fasilitas Kesehatan	701.600.000,00	DINAS KESEHATAN
					Distribusi Alat Kesehatan, Obat, Bahan Habis Pakai, Bahan Medis Habis Pakai, Vaksin, Makanan dan Minuman ke Fasilitas Kesehatan	46.235.800,00	DINAS KESEHATAN
				Penyediaan Layanan Kesehatan untuk UKM dan UKP Rujukan Tingkat Daerah Kabupaten/Kota	Pengelolaan Jaminan Kesehatan Masyarakat	17.267.763.120,00	DINAS KESEHATAN
					Operasional Pelayanan Puskesmas	16.393.815.750,00	DINAS KESEHATAN
					Operasional Pelayanan Fasilitas Kesehatan Lainnya	4.894.086.000,00	DINAS KESEHATAN
					Pelaksanaan Akreditasi Fasilitas Kesehatan di Kabupaten/Kota	484.900.000,00	DINAS KESEHATAN

No	Prioritas Kabupaten/Kegiatan Strategi		Program/Kegiatan RKPD Tahun 2025				OPD Penangung Jawab
			Program	Kegiatan	Sub Kegiatan	Anggaran	
			PROGRAM PEMENUHAN UPAYA KESEHATAN PERORANGAN DAN UPAYA KESEHATAN MASYARAKAT	Penyediaan Fasilitas Pelayanan Kesehatan untuk UKM dan UKP Kewenangan Daerah Kabupaten/Kota	Rehabilitasi dan Pemeliharaan Rumah Sakit	367.790.000,00	RSUD
					Rehabilitasi dan Pemeliharaan Fasilitas Kesehatan Lainnya	192.550.000,00	RSUD
					Pengadaan dan Pemeliharaan Alat Kalibrasi	201.630.000,00	RSUD
					Pemeliharaan Rutin dan Berkala Alat Kesehatan/Alat Penunjang Medik Fasilitas Pelayanan Kesehatan	810.000.000,00	RSUD
					Pengadaan Obat, Bahan Habis Pakai, Bahan Medis Habis Pakai,, Vaksin, Makanan dan Minuman di Fasilitas Kesehatan	2.351.380.000,00	RSUD
				Penyediaan Layanan Kesehatan untuk UKM dan UKP Rujukan Tingkat Daerah Kabupaten/Kota	Operasional Pelayanan Rumah Sakit	4.656.850.480,00	RSUD
	d	Peningkatan upaya perbaikan gizi masyarakat dan intervensi pencegahan stunting	PROGRAM PEMENUHAN UPAYA KESEHATAN PERORANGAN DAN UPAYA KESEHATAN MASYARAKAT	Penyediaan Layanan Kesehatan untuk UKM dan UKP Rujukan Tingkat Daerah Kabupaten/Kota	Pengelolaan Pelayanan Kesehatan Gizi Masyarakat	70.000.000,00	DINAS KESEHATAN
					Pengelolaan Pelayanan Kesehatan Ibu Hamil	40.000.000,00	DINAS KESEHATAN
					Pengelolaan Pelayanan Kesehatan Bayi Baru Lahir	50.000.000,00	DINAS KESEHATAN
					Pengelolaan Pelayanan Kesehatan Balita	230.000.000,00	DINAS KESEHATAN
					Pengelolaan Pelayanan Kesehatan pada Usia Produktif	100.000.000,00	DINAS KESEHATAN

No	Prioritas Kabupaten/Kegiatan Strategi		Program/Kegiatan RKPD Tahun 2025				OPD Penangung Jawab
			Program	Kegiatan	Sub Kegiatan	Anggaran	
			PROGRAM PEMBINAAN KELUARGA BERENCANA (KB)	Pemberdayaan dan Peningkatan Peran Serta Organisasi Kemasyarakatan Tingkat Daerah Kabupaten/Kota dalam Pelaksanaan Pelayanan dan Pembinaan Kesertaan Ber-KB	Fasilitasi Pengelolaan Dapur Sehat Atasi Stunting (DASHAT) di Kampung Keluarga Berkualitas	180.000.000,00	DINAS PENGENDALIAN PENDUDUK DAN KELUARGA BERENCANA, PEMBERDAYAAN PEREMPUAN DAN PERLINDUNGAN ANAK
			PROGRAM PEMBERDAYAAN DAN PENINGKATAN KELUARGA SEJAHTERA (KS)	Pelaksanaan dan Peningkatan Peran Serta Organisasi Kemasyarakatan Tingkat Daerah Kabupaten/ Kota dalam Pembangunan Keluarga Melalui Pembinaan Ketahanan dan Kesejahteraan Keluarga	Pemantauan Data dan Informasi Keluarga Berisiko Stunting (Termasuk remaja Calon Pengantin/Calon PUS, Ibu Hamil, Pasca salin/kelahiran, Baduta/Balita)	990.000.000,00	DINAS PENGENDALIAN PENDUDUK DAN KELUARGA BERENCANA, PEMBERDAYAAN PEREMPUAN DAN PERLINDUNGAN ANAK
					Pendampingan Keluarga Berisiko Stunting (Termasuk remaja Calon Pengantin/Calon PUS, Ibu Hamil, Pasca salin/kelahiran, Baduta/Balita)	1.089.000.000,00	DINAS PENGENDALIAN PENDUDUK DAN KELUARGA BERENCANA, PEMBERDAYAAN PEREMPUAN DAN PERLINDUNGAN ANAK
	e	Peningkatan akses sanitasi dan air bersih bagi keluarga beresiko stunting	PROGRAM PENGELOLAAN DAN PENGEMBANGAN SISTEM AIR LIMBAH	Pengelolaan dan Pengembangan Sistem Air Limbah Domestik dalam Daerah Kabupaten/Kota	Pembangunan Sistem Pengelolaan Air Limbah Domestik (SPALD) Terpusat Skala Permukiman	8.000.000.000,00	DINAS PERUMAHAN, KAWASAN PEMUKIMAN DAN PERHUBUNGAN

No	Prioritas Kabupaten/Kegiatan Strategi		Program/Kegiatan RKPD Tahun 2025				OPD Penangung Jawab
			Program	Kegiatan	Sub Kegiatan	Anggaran	
			PROGRAM PENGELOLAAN DAN PENGEMBANGAN SISTEM PENYEDIAAN AIR MINUM	Pengelolaan dan Pengembangan Sistem Penyediaan Air Minum (SPAM) di Daerah Kabupaten/Kota	Operasi dan Pemeliharaan Sistem Penyediaan Air Minum (SPAM)	273.242.700,00	DINAS PEKERJAAN UMUM
					Perluasan Sistem Penyediaan Air Minum (SPAM) Jaringan Perpipaan	9.508.344.000,00	DINAS PEKERJAAN UMUM
3.	**Meningkatnya pertumbuhan ekonomi dengan mengembangkan sektor potensial**						
	a	Peningkatan sarana dan prasarana sektor pertanian, perkebunan, dan perikanan	PROGRAM PENGELOLAAN PERIKANAN TANGKAP	Pengelolaan Penangkapan Ikan di Wilayah Sungai, Danau, Waduk, Rawa, dan Genangan Air Lainnya yang Dapat Diusahakan dalam 1 (Satu) Daerah Kabupaten/ Kota	Penyediaan Prasarana Usaha Perikanan Tangkap	26.450.000,00	DINAS PERIKANAN DAN PETERNAKAN
			PROGRAM PENGELOLAAN PERIKANAN BUDIDAYA	Pemberdayaan Pembudi Daya Ikan Kecil	Pengembangan Kapasitas Pembudi Daya Ikan Kecil	104.100.000,00	DINAS PERIKANAN DAN PETERNAKAN
					Pemberian Pendampingan, Kemudahanan Akses Ilmu Pengetahuan, Teknologi dan Informasi, serta Penyelenggaraan Pendidikan dan Pelatihan	120.000.000,00	DINAS PERIKANAN DAN PETERNAKAN
				Pengelolaan Pembudidayaan Ikan	Penyediaan Data dan Informasi Pembudidayaan Ikan dalam 1 (Satu) Daerah Kabupaten/Kota	30.000.000,00	DINAS PERIKANAN DAN PETERNAKAN
			PROGRAM PENYEDIAAN DAN PENGEMBANGAN SARANA PERTANIAN	Penyediaan Benih/Bibit Ternak dan Hijauan Pakan Ternak yang Sumbernya dalam 1 (Satu) Daerah Kabupaten/Kota Lain	Pengadaan Bibit Ternak yang Sumbernya dari Daerah Kabupaten/Kota Lain	600.000.000,00	DINAS PERIKANAN DAN PETERNAKAN

No	Prioritas Kabupaten/Kegiatan Strategi		Program/Kegiatan RKPD Tahun 2025				OPD Penangung Jawab
			Program	Kegiatan	Sub Kegiatan	Anggaran	
				Pengawasan Penggunaan Sarana Pertanian	Pengawasan Penggunaan Sarana Pendukung Pertanian Sesuai dengan Komoditas, Teknologi dan Spesifik Lokasi	780.000.000,00	DINAS PERTANIAN
			PROGRAM PENYEDIAAN DAN PENGEMBANGAN PRASARANA PERTANIAN	Pengembangan Prasarana Pertanian	Koordinasi dan Sinkronisasi Prasarana Pendukung Pertanian Lainnya	48.567.500,00	DINAS PERTANIAN
				Pembangunan Prasarana Pertanian	Pembangunan, Rehabilitasi dan Pemeliharaan Prasarana Pertanian Lainnya	761.640.700,00	DINAS PERTANIAN
	b	Peningkatan penyelenggaraan pelatihan kerja dan sertifikasi kompetensi	PROGRAM PELATIHAN KERJA DAN PRODUKTIVITAS TENAGA KERJA	Pelaksanaan Pelatihan berdasarkan Unit Kompetensi	Proses Pelaksanaan Pendidikan dan Pelatihan Keterampilan bagi Pencari Kerja berdasarkan Klaster Kompetensi	153.219.000,00	DINAS TENAGA KERJA
			PROGRAM PENGEMBANGAN SUMBER DAYA PARIWISATA DAN EKONOMI KREATIF	Pelaksanaan Peningkatan Kapasitas Sumber Daya Manusia Pariwisata dan Ekonomi Kreatif Tingkat Dasar	Pemberdayaan dan Pembinaan Masyarakat untuk Pengembangan Pariwisata	143.405.000,00	DINAS PEMUDA OLAHRAGA DAN PARIWISATA
	c	Peningkatan sarana dan prasarana destinasi wisata dan pemasaran wisata	PROGRAM PENINGKATAN DAYA TARIK DESTINASI PARIWISATA	Pengelolaan Kawasan Strategis Pariwisata Kabupaten/Kota	Peningkatan Kapasitas SDM Pengelola Kawasan Strategis Pariwisata Kabupaten/Kota	291.295.000,00	DINAS PEMUDA OLAHRAGA DAN PARIWISATA
				Pengelolaan Destinasi Pariwisata Kabupaten/Kota	Pemberdayaan Masyarakat dalam Pengelolaan Destinasi Pariwisata Kabupaten/Kota	350.000.000,00	DINAS PEMUDA OLAHRAGA DAN PARIWISATA
			PROGRAM PEMASARAN PARIWISATA	Pemasaran Pariwisata Dalam dan Luar Negeri Daya Tarik, Destinasi dan Kawasan Strategis Pariwisata Kabupaten/Kota	Penyediaan Data dan Penyebaran Informasi Pariwisata Kabupaten/Kota, Baik Dalam dan Luar Negeri	100.000.000,00	DINAS PEMUDA OLAHRAGA DAN PARIWISATA

No	Prioritas Kabupaten/Kegiatan Strategi		Program/Kegiatan RKPD Tahun 2025				OPD Penangung Jawab
			Program	Kegiatan	Sub Kegiatan	Anggaran	
					Fasilitasi Kegiatan Pemasaran Pariwisata Baik Dalam dan Luar Negeri Pariwisata Kabupaten/Kota	240.000.000,00	DINAS PEMUDA OLAHRAGA DAN PARIWISATA
4.	**Meningkatnya pembangunan infrastruktur yang berkualitas dan merata**						
	a	Peningkatan kualitas jaringan jalan dan jembatan ibukota menuju kecamatan	PROGRAM PENYELENGGARAAN JALAN	Penyelenggaraan Jalan Kabupaten/Kota	Pembangunan Jalan	1.083.000.000,00	DINAS PEKERJAAN UMUM
					Rekonstruksi Jalan	43.885.236.844,00	DINAS PEKERJAAN UMUM
					Pemeliharaan Rutin Jembatan	500.000.000,00	DINAS PEKERJAAN UMUM
					Pembangunan Jembatan	21.411.005.937,00	DINAS PEKERJAAN UMUM
					Pemeliharaan Rutin Jalan	2.000.000.000,00	DINAS PEKERJAAN UMUM
	b	Peningkatan cakupan perumahan layak huni	PROGRAM KAWASAN PERMUKIMAN	Peningkatan Kualitas Kawasan Permukiman Kumuh dengan Luas di Bawah 10 (Sepuluh) Ha	Pembangunan Rumah Baru Layak Huni untuk Peningkatan Kualitas Permukiman Kumuh dengan Luas di Bawah 10 (Sepuluh) Ha	850.000.000,00	DINAS PERUMAHAN, KAWASAN PEMUKIMAN DAN PERHUBUNGAN
			PROGRAM PENGELOLAAN DAN PENGEMBANGAN SISTEM DRAINASE	Pengelolaan dan Pengembangan Sistem Drainase yang Terhubung Langsung dengan Sungai dalam Daerah Kabupaten/Kota	Pembangunan Sistem Drainase Perkotaan	1.204.372.090,00	DINAS PEKERJAAN UMUM

No	Prioritas Kabupaten/Kegiatan Strategi		Program/Kegiatan RKPD Tahun 2025				OPD Penangung Jawab
			Program	Kegiatan	Sub Kegiatan	Anggaran	
	c	Peningkatan pengelolaan persampahan dan air limbah	PROGRAM PENGENDALIAN PENCEMARAN DAN/ATAU KERUSAKAN LINGKUNGAN HIDUP	Pencegahan Pencemaran dan/atau Kerusakan Lingkungan Hidup Kabupaten/Kota	Koordinasi dan Sinkronisasi Pencegahan Pencemaran Lingkungan Hidup terhadap Media Tanah, Air, Udara, dan Laut	3.811.376.000,00	DINAS LINGKUNGAN HIDUP DAN KEHUTANAN
			PROGRAM PENINGKATAN PENDIDIKAN, PELATIHAN DAN PENYULUHAN LINGKUNGAN HIDUP UNTUK MASYARAKAT	Penyelenggaraan Pendidikan, Pelatihan, dan Penyuluhan Lingkungan Hidup untuk Lembaga Kemasyarakatan Tingkat Daerah Kabupaten/Kota	Penyelenggaraan Penyuluhan dan Kampanye Lingkungan Hidup	77.823.000,00	DINAS LINGKUNGAN HIDUP DAN KEHUTANAN
			PROGRAM PENGELOLAAN PERSAMPAHAN	Pengelolaan Sampah	Peningkatan Peran Serta Masyarakat dalam Pengelolaan Persampahan	48.430.000,00	DINAS LINGKUNGAN HIDUP DAN KEHUTANAN

4.3. Telaahan Pokok-Pokok Pikiran DPRD

Penelaahan pokok-pokok pikiran DPRD merupakan kajian permasalahan pembangunan daerah yang diperoleh dari DPRD berdasarkan risalah rapat dengar pendapat dan/atau rapat hasil penyerapan aspirasi melalui reses. Pokok-pokok pikiran DPRD sebagai masukan dalam perumusan kebutuhan program dan kegiatan pada tahun 2025 berdasarkan prioritas pembangunan daerah. Dalam penyusunan RKPD pokok-pokok pikiran DPRD diselaraskan dengan prioritas dan sasaran pembangunan serta ketersediaan kapasitas riil anggaran. Usulan pokok-pokok pikiran DPRD merupakan rencana kegiatan pada Perangkat Daerah. Usulan pokok-pokok pikiran tersebut menjadi salah satu pertimbangan dalam penyusunan fokus dan prioritas pembangunan daerah Kabupaten Padang Lawas diliput pada tabel 4.7 berikut ini :

Tabel 4.15
Pokok-Pokok Pikiran DPRD Kabupaten Padang Lawas tahun 2025

NO	PENGUSUL	USULAN	MASALAH	DESA	KECAMATAN	OPD TUJUAN
	PARTAI GOLONGAN KARYA (GOLKAR)					
1	**H. SYAHWIL NASUTION, SE**					
1	H. SYAHWIL NASUTION	Pembangunan Jalan Setapak	Pembangunan Jalan Setapak Tanah Wakaf Desa Pasar Panyabungan (Lanjutan)	Desa Pasar Panyabungan Kecamatan Hutaraja Tinggi, Kab. Padang Lawas	Kabupaten / Kota	DINAS PERUMAHAN, KAWASAN PEMUKIMAN DAN PERHUBUNGAN
2	H. SYAHWIL NASUTION	Peningkatan Jalan & Jembatan	Peningkatan Jalan Setapak Desa Pasar Panyabungan	Desa Pasar Panyabungan Kecamatan Hutaraja Tinggi, Kab. Padang Lawas	Kabupaten / Kota	DINAS PEKERJAAN UMUM
3	H. SYAHWIL NASUTION	Pembangunan Pagar Permukiman	Pembangunan Pagar Tanah Wakaf (TPU) Desa Hutaraja Tinggi	Desa Hutaraja Tinggi Kecamatan Hutaraja Ringgi, Kab. Padang Lawas	Kabupaten / Kota	DINAS PERUMAHAN, KAWASAN PEMUKIMAN DAN PERHUBUNGAN
2	**H. LOKOT NASUTION**					
4	H. LOKOT NST	Pembangunan Jalan	Lanjutan Rabat Beton Jalan Usaha Tani Desa Siundol Julu	Desa Siundol Julu Kecamatan Sosopan Kabupaten Padang Lawas, Kab. Padang Lawas	Kabupaten / Kota	DINAS PEKERJAAN UMUM
5	H. LOKOT NST	Pembangunan Pagar Pendidikan	Pembangunan Pagar SMP N.2 Siundol Jae	Desa Siundol Jae Kecamatan Sosopan Kabupaten Padang Lawas, Kab. Padang Lawas	Kabupaten / Kota	DINAS PENDIDIKAN DAN KEBUDAYAAN
6	H. LOKOT NST	Pembangunan Mesjid	Rehab Mesjid Desa Siundol Julu	Desa Siundol Julu Kecamatan Sosopan Kabupaten Padang Lawas, Kab. Padang Lawas	Kabupaten / Kota	DINAS PEKERJAAN UMUM

NO	PENGUSUL	USULAN	MASALAH	DESA	KECAMATAN	OPD TUJUAN
7	H. LOKOT NST	Pembangunan Jalan	Rabat Beton Jalan Usaha Tani Desa Siraisan	Desa Siraisan Kecamatan Ulu Barumun Kabupaten Padang Lawas, Kab. Padang Lawas	Kabupaten / Kota	DINAS PEKERJAAN UMUM
3	**MUHAMMAD YASIN HARAHAP**					
8	MUHAMMAD YASIN HARAHAP	Pembangunan Ruang Kelas Baru	Pengadaan Ruang Kelas Baru Pondok Pesantren Darul Ma'arif Gunung Intan Sebanyak 1 Ruang	Desa Gunung Intan Kecamatan Barumun Selatan Kabupaten Padang Lawas, Kab. Padang Lawas	Kabupaten / Kota	DINAS PENDIDIKAN DAN KEBUDAYAAN
9	MUHAMMAD YASIN HARAHAP	Rehab Mesjid	Rehab Mesjid Pondok Pesantren Darul Ma'arif Gunung Intan	Desa Gunung Intan Kecamatan Barumun Selatan Kabupaten Padang Lawas, Kab. Padang Lawas	Kabupaten / Kota	DINAS PERUMAHAN, KAWASAN PEMUKIMAN DAN PERHUBUNGAN
10	MUHAMMAD YASIN HARAHAP	Pembangunan Pagar Pendidikan	Lanjutan Pembangunan Pagar Pondok Pesantren Darul Ma'arif Gunung Intan Sepanjang 100m	Desa Gunung Intan Kecamatan Barumun Selatan Kabupaten Padang Lawas, Kab. Padang Lawas	Kabupaten / Kota	DINAS PENDIDIKAN DAN KEBUDAYAAN
4	**H. MHD. HAMIDI PASARIBU, SH**					
11	H. MHD. HAMIDI PASARIBU	Pembangunan turap/talud/bronjong	Pembangunan Bronjong Sungai Sosa Desa Pasar Ujung Batu	Desa Pasar Ujung Batu, Kab. Padang Lawas	Kabupaten / Kota	DINAS PEKERJAAN UMUM
12	H. MHD. HAMIDI PASARIBU	Pembangunan saluran drainase/gorong-gorong	Pembuatan Dek Penahan Air takki Desa Pasar Ujung Batu	Desa Pasar Ujung Batu, Kab. Padang Lawas	Kabupaten / Kota	DINAS PEKERJAAN UMUM
13	H. MHD. HAMIDI PASARIBU	Rekonstruksi Jalan	Pembangunan Rabat Beton Desa Pasar Ujung Batu	Desa Pasar Ujung Batu, Kab. Padang Lawas	Kabupaten / Kota	DINAS PEKERJAAN UMUM

NO	PENGUSUL	USULAN	MASALAH	DESA	KECAMATAN	OPD TUJUAN
5	**AMRAN PIKAL SIREGAR, S.Sos.I**					
14	AMRAN PIKAL SIREGAR, S.Sos.I	Pembangunan Jalan	Pembangunan Jalan Hotmik Desa Sibontar	Desa Sibontar Kecamatan Barumun Barat, Kab. Padang Lawas	Kabupaten / Kota	DINAS PEKERJAAN UMUM
15	AMRAN PIKAL SIREGAR, S.Sos.I	Pembangunan Jalan	Pembangunan Jalan Hotmik Desa Parannapa Dolok	Desa Parannapa Dolok, Kab. Padang Lawas	Kabupaten / Kota	DINAS PEKERJAAN UMUM
16	AMRAN PIKAL SIREGAR, S.Sos.I	Pembangunan Ruang Kelas Baru	Pembangunan Ruang Kelas Baru MIN Desa Parannapa Jae	Desa Parannapa Jae, Kab. Padang Lawas	Kabupaten / Kota	DINAS PENDIDIKAN DAN KEBUDAYAAN
17	AMRAN PIKAL SIREGAR, S.Sos.I	Pengadaan Ternak	Pengadaan Kelompok Tani Hewan Ternak 5 Kelompok	Kecamatan Barumun Barat dan Lubuk Barumun, Kab. Padang Lawas	Kabupaten / Kota	DINAS PERIKANAN DAN PETERNAKAN
18	AMRAN PIKAL SIREGAR, S.Sos.I	Pembuatan MCK Kesehatan	Pembuatan MCK Mesjid Desa Parannapa Jae	Desa Parannapa Jae Kecamatan Barumun Barat, Kab. Padang Lawas	Kabupaten / Kota	DINAS PERUMAHAN, KAWASAN PEMUKIMAN DAN PERHUBUNGAN
19	AMRAN PIKAL SIREGAR, S.Sos.I	Rehabilitasi/pemeliharaan jalan dan jembatan	Pemeliharaan Jalan Se Kecamatan Barumun Barat	Kecamatan Barumun Barat, Kab. Padang Lawas	Kabupaten / Kota	DINAS PEKERJAAN UMUM
	PARTAI SOLIDARITAS INDONESIA (PSI)					
6	**NANDA SERVINTA MUDA HASIBUAN, SH**					
20	NANDA SERVINTA MUDA HASIBUAN	Pembangunan turap/talud/bronjong	Pembuatan Bronjong Sungai Barumun di Desa Huristak	Desa Huristak, Kab. Padang Lawas	Kabupaten / Kota	DINAS PEKERJAAN UMUM
21	NANDA SERVINTA MUDA HASIBUAN	Pembangunan Jalan	Pembangunan Jlan Rabat Beton Lpangan Bola Huristak	Desa Huristak, Kab. Padang Lawas	Kabupaten / Kota	DINAS PEKERJAAN UMUM
	PARTAI HATI NURANI RAKYAT (HANURA)					
7	**H. IRSAN BANGUN HARAHAP, SE**					

NO	PENGUSUL	USULAN	MASALAH	DESA	KECAMATAN	OPD TUJUAN
22	H. IRSAN BANGUN HARAHAP, SE	Pembangunan Jalan	Pembangunan jalan dari Desa Sabarimba menuju Saba Lappisi (Lanjutan)	Desa Sabarimba Kec. Barumun Baru, Kab. Padang Lawas	Kabupaten / Kota	DINAS PEKERJAAN UMUM
23	H. IRSAN BANGUN HARAHAP, SE	Pembangunan Jalan	Pembangunan Jalan dari Parmata Sapihak menuju Limbong Lama (Lanjutan)	Desa Limbong Kec.Barumun Baru, Kab. Padang Lawas	Kabupaten / Kota	DINAS PEKERJAAN UMUM
24	H. IRSAN BANGUN HARAHAP, SE	Pembangunan Ruang Kelas Baru	Pembangunan Ruang Kelas Belajar (RKB) Pesantren As-Syafariyah Desa Hasahatan Julu Kecamatan Barumun Baru.	Desa Hasahatan Julu Kec.Barumun Baru, Kab. Padang Lawas	Kabupaten / Kota	DINAS PENDIDIKAN DAN KEBUDAYAAN
25	H. IRSAN BANGUN HARAHAP, SE	Pembangunan Jalan	Pembangunan Jalan dari Desa Hasahatan Julu menuju Desa Siolip Kecamatan Barumun Baru.	Desa Hasahatan Julu Kec.Barumun Baru, Kab. Padang Lawas	Kabupaten / Kota	DINAS PEKERJAAN UMUM
26	H. IRSAN BANGUN HARAHAP, SE	Pembangunan Jalan	Pembangunan Jalan dari Desa Binabo Jae menuju Desa Sialambue.	Desa Binabo Jae, Kab. Padang Lawas	Kabupaten / Kota	DINAS PEKERJAAN UMUM
27	H. IRSAN BANGUN HARAHAP, SE	Pembangunan Jalan	Pembangunan Jalan dari Desa Hasahatan Julu menuju Desa Mompang Kecamatan Barumun Baru.	Desa Hasahatan Julu Kec. Barumun Baru, Kab. Padang Lawas	Kabupaten / Kota	DINAS PEKERJAAN UMUM

NO	PENGUSUL	USULAN	MASALAH	DESA	KECAMATAN	OPD TUJUAN
8	**ERWIN SUWANDI HARAHAP, SE**					
28	ERWIN SUWANDI HARAHAP, SE	Pengadaan Ternak	Pengadaan Anak Ternak Lembu Lokal Kelompok Tani Desa Gunung Mananon Kecamatan Barumun Tengah 20 Ekor	Desa Gunung Manaon Kecamatan Barumun Tengah , Kab. Padang Lawas	Kabupaten / Kota	DINAS PERIKANAN DAN PETERNAKAN
29	ERWIN SUWANDI HARAHAP, SE	Pembangunan Jalan	Pengerasan Jalan dan Pemasangan Paret Desa Siboris Dolok Kecamtan Barumun Tengah Menuju Desa Pangirkiran Dolok	Desa Siboris Dolok Kecamatan Barumun Tengah, Kab. Padang Lawas	Kabupaten / Kota	DINAS PEKERJAAN UMUM
30	ERWIN SUWANDI HARAHAP, SE	Rehabilitasi/pemeliharaan jalan dan jembatan	Pemeliharaan Jalan Keliling Desa Gunung Manaon Menuju Candi Tandihat dan Jalan SD Negeri Bahal Batu	Desa Gunung Manaon Kecamatan Barumun Tengah, Kab. Padang Lawas	Kabupaten / Kota	DINAS PEKERJAAN UMUM
9	**MARAGANTI HASIBUAN**					
31	MARAGANTI HASIBUAN	Pembangunan Jalan	Lanjutan hotmix jalan mayor daulat menuju sihepeng	Desa paringgonan kecamatan ulu barumun, Kab. Padang Lawas	Kabupaten / Kota	DINAS PEKERJAAN UMUM
32	MARAGANTI HASIBUAN	Pembangunan Jalan	Lanjutan Jalan Mayor Daulat menuju Sihepeng	Desa Paringgonan Kecamatan Ulu Barumun Kabupaten Padang Lawas, Kab. Padang Lawas	Kabupaten / Kota	-
10	**MUARA KUMPUL NASUTION, S.Psi**					
	PARTAI KEADILAN DAN PERSATUAN INDONESIA (PKPI)					
11	**BAHARUDDIN DAULAY**					
	PARTAI AMANAT NASIONAL (PAN)					
12	**SAHRUN HASIBUAN**					

NO	PENGUSUL	USULAN	MASALAH	DESA	KECAMATAN	OPD TUJUAN
33	SAHRUN HASIBUAN	Pengadaan Ternak	Pengadaan Ternak Lembu Kelompok Tani Sejahtera Bersama Desa Sungai Korang	Desa sungai korang, Kab. Padang Lawas	Kabupaten / Kota	DINAS PERIKANAN DAN PETERNAKAN
34	SAHRUN HASIBUAN	Pengadaan Ternak	Pengadaan Ternak Lembu Kelompok Tani Jaya Ternak Desa Sungai Korang	Sungai Korang, Kab. Padang Lawas	Kabupaten / Kota	DINAS PERIKANAN DAN PETERNAKAN
35	SAHRUN HASIBUAN	Pengadaan Ternak	Pengadaan Ternak Lembu Kelompok Tani Desa Mananti	Desa Mananti, Kab. Padang Lawas	Kabupaten / Kota	DINAS PERIKANAN DAN PETERNAKAN
36	SAHRUN HASIBUAN	Pengadaan Bibit Tanaman	Pembelian Kecambah Bibit Sawit Desa Sungai Korang	Sungai Korang, Kab. Padang Lawas	Kabupaten / Kota	DINAS PERTANIAN
37	SAHRUN HASIBUAN	Pembangunan saluran drainase/gorong-gorong	Pembangunan Drainase Desa Sungai Korang	Desa Sungai Korang, Kab. Padang Lawas	Kabupaten / Kota	DINAS PEKERJAAN UMUM
38	SAHRUN HASIBUAN	Pembangunan Pagar Permukiman	Pembangunan Pagar Mesjid Baburrohman Desa Sungai Korang Lanjutan	Desa Sungai Korang, Kab. Padang Lawas	Kabupaten / Kota	DINAS PERUMAHAN, KAWASAN PEMUKIMAN DAN PERHUBUNGAN
39	SAHRUN HASIBUAN	Pembangunan Pagar Permukiman	Pembangunan Pagar TPU (Tempat Pemakaman Umum) Desa Sungai Korang Lanjutan	Desa Sungai Korang, Kab. Padang Lawas	Kabupaten / Kota	DINAS PERUMAHAN, KAWASAN PEMUKIMAN DAN PERHUBUNGAN
40	SAHRUN HASIBUAN	Rehab Sekolah	Pembangunan Rehab Madrasyah NU Desa Mananti	Desa Mananti, Kab. Padang Lawas	Kabupaten / Kota	DINAS PENDIDIKAN DAN KEBUDAYAAN
41	SAHRUN HASIBUAN	Rekonstruksi Jalan	Pembangunan Jalan Rabat Beton Desa Sungai Korang	Desa Sungai Korang, Kab. Padang Lawas	Kabupaten / Kota	DINAS PEKERJAAN UMUM
42	SAHRUN HASIBUAN	Rekonstruksi Jalan	Pembangunan Jalan Rabat Beton Desa Batu Gajah	Desa Batu Gajah, Kab. Padang Lawas	Kabupaten / Kota	DINAS PEKERJAAN UMUM

NO	PENGUSUL	USULAN	MASALAH	DESA	KECAMATAN	OPD TUJUAN
43	SAHRUN HASIBUAN	Pembangunan Ruang Kelas Baru	Pembangunan Ruang Kelas Baru Yayasan Tahfidz Qur'an Desa Trans Pir I B	Desa Trans Pir I B, Kab. Padang Lawas	Kabupaten / Kota	DINAS PENDIDIKAN DAN KEBUDAYAAN
13	**SUFRIADY HALOMOAN HASIBUAN, S.Pd, SH**					
44	SUFRIADY HALOMOAN HASIBUAN, S.Pd, SH	Pembangunan Jalan	Pembukaan jalan ke kebun masyarakat wilayah pilar dan lappisi desa Limbong dan siolip kecamatan barumun baru	Desa Limbong dan Siolip kecamatan barumun baru, Kab. Padang Lawas	Kabupaten / Kota	DINAS PEKERJAAN UMUM
45	SUFRIADY HALOMOAN HASIBUAN, S.Pd, SH	Peningkatan Jalan & Jembatan	Peningkatan jalan lingkar luar desa hasahatan jae menuju jalinsum	Desa hasahatan jae kecamatan Barumun baru, Kab. Padang Lawas	Kabupaten / Kota	DINAS PEKERJAAN UMUM
46	SUFRIADY HALOMOAN HASIBUAN, S.Pd, SH	Pembangunan saluran drainase/gorong-gorong	Lanjutan pembangunan Drainase desa Hasahatan Jae	Desa hasahatan jae kecamatan Baru , Kab. Padang Lawas	Kabupaten / Kota	DINAS PEKERJAAN UMUM
47	SUFRIADY HALOMOAN HASIBUAN, S.Pd, SH	Pengembangan dan Pengelolaan Jaringan Irigasi, Rawa dan Jaringan Pengairan lainnya	Rehabilitasi irigasi Aek congkeh lorong satu desa hasahatan jae kecamatan barumun baru	Desa hasahatan jae kecamatan barumun baru, Kab. Padang Lawas	Kabupaten / Kota	DINAS PEKERJAAN UMUM
48	SUFRIADY HALOMOAN HASIBUAN, S.Pd, SH	Peningkatan Jalan & Jembatan	peningkatan jalan lingkar berupa hotmix desa hasahatan jae	Desa Hasahatan Jae kecamatan barumun baru, Kab. Padang Lawas	Kabupaten / Kota	DINAS PEKERJAAN UMUM
49	SUFRIADY HALOMOAN HASIBUAN, S.Pd, SH	Pembukaan Jalan	pembukaan jalan lingkar dari desa tanjung baringin sampai simpang siborong;borong dan desa siolip kecamatan barumun baru	desa tanjung baringin , Kab. Padang Lawas	Kabupaten / Kota	DINAS PEKERJAAN UMUM

NO	PENGUSUL	USULAN	MASALAH	DESA	KECAMATAN	OPD TUJUAN
50	SUFRIADY HALOMOAN HASIBUAN, S.Pd, SH	Pembangunan Jembatan	pembangunan jembatan diatas sungai barumun	desa sabarimba kabupaten padang lawas, Kab. Padang Lawas	Kabupaten / Kota	DINAS PEKERJAAN UMUM
51	SUFRIADY HALOMOAN HASIBUAN, S.Pd, SH	Pembukaan Jalan	pembukaaan jalan dari desa hasahatan jae menuju kecamatan baruun baru	desa hasahatan jae kabaupaten padang lawas, Kab. Padang Lawas	Kabupaten / Kota	DINAS PEKERJAAN UMUM
52	SUFRIADY HALOMOAN HASIBUAN, S.Pd, SH	Peningkatan Jalan & Jembatan	peningkatan jalan simpang sigorbus julu menuju titi gantung sabahotang	desa sigorbus julu, Kab. Padang Lawas	Kabupaten / Kota	DINAS PEKERJAAN UMUM
53	SUFRIADY HALOMOAN HASIBUAN, S.Pd, SH	Pembangunan Pagar Permukiman	pembuatan pagar TPU desa Tanjung baringin simarulak	desa tanjung baringin simarulak, Kab. Padang Lawas	Kabupaten / Kota	DINAS PERUMAHAN, KAWASAN PEMUKIMAN DAN PERHUBUNGAN
54	SUFRIADY HALOMOAN HASIBUAN, S.Pd, SH	Peningkatan Jalan & Jembatan	peningkatan jalan dari desa handis julu menuju desa binabo julu	desa handis julu, Kab. Padang Lawas	Kabupaten / Kota	DINAS PEKERJAAN UMUM
55	SUFRIADY HALOMOAN HASIBUAN, S.Pd, SH	Rehab Sekolah	rehab berat ruang kelas di SMPN 2 Barumun	desa hasahatan julu, Kab. Padang Lawas	Kabupaten / Kota	DINAS PENDIDIKAN DAN KEBUDAYAAN
56	SUFRIADY HALOMOAN HASIBUAN, S.Pd, SH	Pengembangan dan Pengelolaan Jaringan Irigasi, Rawa dan Jaringan Pengairan lainnya	lanjutan irigasi saba tonga dan saba jae desa hasahatan jae	desa hasahatan jae, Kab. Padang Lawas	Kabupaten / Kota	DINAS PEKERJAAN UMUM
57	SUFRIADY HALOMOAN HASIBUAN, S.Pd, SH	Pembangunan saluran drainase/gorong-gorong	lanjutan pembangunan drainase lorong dua desa hasahatan jae	desa hasahatan jae, Kab. Padang Lawas	Kabupaten / Kota	DINAS PEKERJAAN UMUM

NO	PENGUSUL	USULAN	MASALAH	DESA	KECAMATAN	OPD TUJUAN
58	SUFRIADY HALOMOAN HASIBUAN, S.Pd, SH	Pembangunan Sarana dan Prasarana Air Bersih	percepatan pemasukan saluran air PAM ke desa Siolip	desa Siolip, Kab. Padang Lawas	Kabupaten / Kota	DINAS PEKERJAAN UMUM
59	SUFRIADY HALOMOAN HASIBUAN, S.Pd, SH	Pembangunan Sarana dan Prasarana Air Bersih	pemanfaatan sumber air panas di desa paringgonan dengan cara pembuatan air PAM ke rumah warga	desa Paringgonan, Kab. Padang Lawas	Kabupaten / Kota	DINAS PEKERJAAN UMUM
60	SUFRIADY HALOMOAN HASIBUAN, S.Pd, SH	Pembangunan Jalan	pembangnan jalan dari ujung saba jae tembus ke desa handis julu dan desa purbatua	desa hasahatan jae, Kab. Padang Lawas	Kabupaten / Kota	DINAS PEKERJAAN UMUM
61	SUFRIADY HALOMOAN HASIBUAN, S.Pd, SH	Pembangunan Jalan Usaha Tani	pembangunan jalan pertanian di desa limbong	Desa Limbong, Kab. Padang Lawas	Kabupaten / Kota	DINAS PEKERJAAN UMUM
62	SUFRIADY HALOMOAN HASIBUAN, S.Pd, SH	Pengembangan Kinerja Pengelolaan Air Minum	pipalsasi air minum ke desa Hasahatan Jae	desa Hasahatan Jae, Kab. Padang Lawas	Kabupaten / Kota	DINAS PEKERJAAN UMUM
63	SUFRIADY HALOMOAN HASIBUAN, S.Pd, SH	Pembangunan saluran drainase/gorong-gorong	pembangunan gorong-gorong dan jembatan kecil sepanjang jalan dari desa hutarimbaru menuju desa sidomulio	desa Hutarimbaru, Kab. Padang Lawas	Kabupaten / Kota	DINAS PEKERJAAN UMUM
64	SUFRIADY HALOMOAN HASIBUAN, S.Pd, SH	Pembangunan saluran drainase/gorong-gorong	perbaikan gorong-gorong yang berada di depan rumah Dahlan desa Sabarimba	desa Sabarimba, Kab. Padang Lawas	Kabupaten / Kota	DINAS PEKERJAAN UMUM
65	SUFRIADY HALOMOAN HASIBUAN, S.Pd, SH	Pembangunan saluran drainase/gorong-gorong	Pembangunan Gorong-gorong di desa Sayurmatua	desa Sayurmatua, Kab. Padang Lawas	Kabupaten / Kota	DINAS PEKERJAAN UMUM
66	SUFRIADY HALOMOAN HASIBUAN, S.Pd, SH	Peningkatan Jalan & Jembatan	pengaspalan jalan penghubung antara desa Hutarimbaru dengan desa sayurmatua	desa sayurmatua, Kab. Padang Lawas	Kabupaten / Kota	DINAS PEKERJAAN UMUM

NO	PENGUSUL	USULAN	MASALAH	DESA	KECAMATAN	OPD TUJUAN
67	SUFRIADY HALOMOAN HASIBUAN, S.Pd, SH	Pembangunan turap/talud/bronjong	pembangunan bronjong penahan banjir desa tanjung botung	des tanjung botung, Kab. Padang Lawas	Kabupaten / Kota	DINAS PEKERJAAN UMUM
68	SUFRIADY HALOMOAN HASIBUAN, S.Pd, SH	Pembinaan dan Pengembangan Bidang Ketenagalistrikan	penambahan tiang listrik di wilaah sabarimba baru dan desa sabarimba	Desa Sabarimba, Kab. Padang Lawas	Kabupaten / Kota	DINAS PEKERJAAN UMUM
69	SUFRIADY HALOMOAN HASIBUAN, S.Pd, SH	Pembangunan Pagar Permukiman	pembangunan pagar TPU desa Hutarimbaru	Desa Hutarimbaru, Kab. Padang Lawas	Kabupaten / Kota	DINAS PERUMAHAN, KAWASAN PEMUKIMAN DAN PERHUBUNGAN
14	**MHD. IKE TAKEN HASIBUAN, IR.MT**					
70	MHD. IKE TAKEN HASIBUAN, IR.MT	Pembangunan Jalan	Peningkatan Jalan Desa Huta Bargot Menjadi Hotmik Kecamatan Aek Nabara Barumun	Desa Huta Bargot, Kab. Padang Lawas	Kabupaten / Kota	DINAS PEKERJAAN UMUM
71	MHD. IKE TAKEN HASIBUAN, IR.MT	Pembangunan Jalan	Lanjutan Jalan Hotmik Desa Padang Garugur Jae,Kecamatan Aek Nabara Barumun	Padang Garugur Jae, Kab. Padang Lawas	Kabupaten / Kota	DINAS PEKERJAAN UMUM
72	MHD. IKE TAKEN HASIBUAN, IR.MT	Pembangunan Jalan	Penyertuan Jalan Tani Aek Nalom Lom Desa Padang Garugur Jae, Kecamatan Aek Nabara Barumun	Padang Garugur Jae, Kab. Padang Lawas	Kabupaten / Kota	DINAS PEKERJAAN UMUM

NO	PENGUSUL	USULAN	MASALAH	DESA	KECAMATAN	OPD TUJUAN
73	MHD. IKE TAKEN HASIBUAN, IR.MT	Pembangunan Jalan	Peningkatan Jalan Desa Tanjung Rokan Menjadi Hotmik Kecamatan Aek Nabara Barumun	Tanjung Rokan, Kab. Padang Lawas	Kabupaten / Kota	DINAS PEKERJAAN UMUM
74	MHD. IKE TAKEN HASIBUAN, IR.MT	Pembangunan Mesjid	Pembuatan atap tangga mesjid Al-mukhlisin Desa Binanga Tolu Kecamatan Huristak	Desa Binanga Tolu Kecamatan Huristak, Kab. Padang Lawas	Kabupaten / Kota	DINAS PERUMAHAN, KAWASAN PEMUKIMAN DAN PERHUBUNGAN
75	MHD. IKE TAKEN HASIBUAN, IR.MT	Pengembangan dan Pengelolaan Jaringan Irigasi, Rawa dan Jaringan Pengairan lainnya	Revitalisasi Embung dan Pintu Air Desa Ramba Kecamatan Huristak	Desa Ramba Kecamatan Huristak, Kab. Padang Lawas	Kabupaten / Kota	DINAS PEKERJAAN UMUM
76	MHD. IKE TAKEN HASIBUAN, IR.MT	Pembangunan Ruang Kelas Baru	Pembangunan 1 Unit Ruang Kelas Baru untuk MDA Desa Ganal Kecamatan Huristak	Desa Ganal Kecamatan Huristak, Kab. Padang Lawas	Kabupaten / Kota	DINAS PENDIDIKAN DAN KEBUDAYAAN
77	MHD. IKE TAKEN HASIBUAN, IR.MT	Pengembangan dan Pengelolaan Jaringan Irigasi, Rawa dan Jaringan Pengairan lainnya	Revitalisasi Saluran Air Persawahan di saba Motton di Sialagundi Kecamatan Huristak	Desa Sialagundi Kecamatan Huristak, Kab. Padang Lawas	Kabupaten / Kota	DINAS PEKERJAAN UMUM
15	**SYARIF LUBIS, S.E**					
	PARTAI GERAKAN INDONESIA RAYA (GERINDRA)					
16	**LUAT HASIBUAN**					
78	LUAT HASIBUAN	Pembangunan Jalan	Pembangunan Jalan Pinarik - Papaso	Pinarik kecamatan Batang Lubu Sutam, Kab. Padang Lawas	Kabupaten / Kota	DINAS PEKERJAAN UMUM

NO	PENGUSUL	USULAN	MASALAH	DESA	KECAMATAN	OPD TUJUAN
79	LUAT HASIBUAN	Pembangunan Jalan Usaha Tani	Rehab jalan singobuk desa siadam kecamatan Batang Lubu Sutam kab. Padang Lawas	Desa Siadam, Kecamatan Batang Lubu Sutam kabupaten Padang Lawas , Kab. Padang Lawas	Kabupaten / Kota	DINAS PEKERJAAN UMUM
80	LUAT HASIBUAN	Pembangunan Jalan Usaha Tani	Pembukaan Jalan Usaha Tani Pinarik Lanjutan	Desa Pinarik Kecamatan Batang Lubu Sutam, Kab. Padang Lawas	Kabupaten / Kota	DINAS PEKERJAAN UMUM
81	LUAT HASIBUAN	Pembangunan saluran drainase/gorong-gorong	Pembangunan drainase desa Tanjung botung Pinarik	Desa Tanjung Botung Pinarik Kecamatan Batang Lubu Sutam , Kab. Padang Lawas	Kabupaten / Kota	DINAS PEKERJAAN UMUM
82	LUAT HASIBUAN	Pembangunan turap/talud/bronjong	Pembangunan dek / talud desa Pinarik kecamatan Batang Lubu Sutam	Desa Pinarik kecamatan Batang Lubu Sutam , Kab. Padang Lawas	Kabupaten / Kota	DINAS PEKERJAAN UMUM
17	**ROMI PARMONANGAN NASUTION, SH**					
83	ROMI PARMONANGAN NASUTION,SH	Pembangunan Jalan	Sambungan Hotmix Jalan Menuju Aek Milas	Desa Paringgonan, Kab. Padang Lawas	Kabupaten / Kota	DINAS PEKERJAAN UMUM
84	ROMI PARMONANGAN NASUTION,SH	Pembangunan saluran drainase/gorong-gorong	Pembangunan Drainase Persawahan Lampisi	Desa Paringgonan, Kab. Padang Lawas	Kabupaten / Kota	DINAS PEKERJAAN UMUM
85	ROMI PARMONANGAN NASUTION,SH	Pembangunan Jembatan	Pembangunan Rambin (Jembatan Gantung)	Desa Paringgonan Julu, Kab. Padang Lawas	Kabupaten / Kota	DINAS PEKERJAAN UMUM
86	ROMI PARMONANGAN NASUTION,SH	Penerangan Jalan	Pengadaan Lampu Jalan	Desa Paringgonan Julu, Kab. Padang Lawas	Kabupaten / Kota	DINAS PEKERJAAN UMUM
87	ROMI PARMONANGAN NASUTION,SH	Pembangunan turap/talud/bronjong	Pembangunan Bronjong Aek Jorbing	Desa Matondang, Kab. Padang Lawas	Kabupaten / Kota	DINAS PEKERJAAN UMUM

NO	PENGUSUL	USULAN	MASALAH	DESA	KECAMATAN	OPD TUJUAN
88	ROMI PARMONANGAN NASUTION,SH	Pembangunan Jalan	Pembangunan Jalan Hotmix	Desa Matondang, Kab. Padang Lawas	Kabupaten / Kota	DINAS PEKERJAAN UMUM
89	ROMI PARMONANGAN NASUTION,SH	Pembangunan Jalan Setapak	Pembangunan Jalan Setapak Ke Sawah Julu Desa Siraisan Kecamatan Ulu Barumun.	Desa Siraisan, Kab. Padang Lawas	Kabupaten / Kota	DINAS PERUMAHAN, KAWASAN PEMUKIMAN DAN PERHUBUNGAN
18	**H.TORKIS AFGANI HASIBUAN**					
90	H.TORKIS AFGANI HASIBUAN	Pembangunan Jalan	pengerasan jalan usaha tani desa sibodak sosa jae	desa sibodak sosa jae, Kab. Padang Lawas	Kabupaten / Kota	DINAS PEKERJAAN UMUM
91	H.TORKIS AFGANI HASIBUAN	Pembangunan Jalan	pembangunan rabat beton	desa pagaran dolok, Kab. Padang Lawas	Kabupaten / Kota	DINAS PEKERJAAN UMUM
92	H.TORKIS AFGANI HASIBUAN	Pembangunan saluran drainase/gorong-gorong	pembangunan drainase	desa pagaran dolok, Kab. Padang Lawas	Kabupaten / Kota	DINAS PEKERJAAN UMUM
93	H.TORKIS AFGANI HASIBUAN	Pembangunan Jalan	pembangunan rabat beton desa parmainan	desa parmainan, Kab. Padang Lawas	Kabupaten / Kota	DINAS PEKERJAAN UMUM
94	H.TORKIS AFGANI HASIBUAN	Pembangunan saluran drainase/gorong-gorong	pembangunan drainase	desa parmainan, Kab. Padang Lawas	Kabupaten / Kota	DINAS PEKERJAAN UMUM
95	H.TORKIS AFGANI HASIBUAN	Pembangunan saluran drainase/gorong-gorong	lanjutan pembangunan drainase desa sibodak sosa jae	desa sibodak sosa jae, Kab. Padang Lawas	Kabupaten / Kota	DINAS PEKERJAAN UMUM
	PARTAI KEBANGKITAN BANGSA (PKB)					
18	**ARFIN HASIBUAN, M.Pd**					
19	**ELFIN HAMONANGAN HARAHAP, S.Sos**					

NO	PENGUSUL	USULAN	MASALAH	DESA	KECAMATAN	OPD TUJUAN
96	ELFIN HAMONANGAN HARAHAP, S.Sos	Pembangunan Ruang Kelas Baru	Pembangunan Ruang Kelas Baru Yayasan Islamic Center Nurhamidah (YICN)	Binanga, Kec. Binanga, Kab. Padang Lawas	Kabupaten / Kota	DINAS PENDIDIKAN DAN KEBUDAYAAN
97	ELFIN HAMONANGAN HARAHAP, S.Sos	Rehab Sekolah	Rehab Ruang Kelas Yayasan Islamic Center Nurhamidah	Binanga, Kec. Binanga, Kab. Padang Lawas	Kabupaten / Kota	DINAS PENDIDIKAN DAN KEBUDAYAAN
20	**H. FAHMI ANWAR NASUTION**					
98	H. FAHMI ANWAR NASUTION	Pembangunan Jalan Setapak	Pembangunan jalan hotmix lingkungan II Pasar sibuhuan	Lingkungan II Pasar Sibuhuan, Kab. Padang Lawas	Kabupaten / Kota	DINAS PERUMAHAN, KAWASAN PEMUKIMAN DAN PERHUBUNGAN
99	H. FAHMI ANWAR NASUTION	Pembangunan Jalan Setapak	Pembangunan jalan hotmix lingkungan II Pasar Sibuhuan	Lingkungan II Pasar Sibuhuan kec. Barumun Kab. Padang Lawas , Kab. Padang Lawas	Kabupaten / Kota	DINAS PERUMAHAN, KAWASAN PEMUKIMAN DAN PERHUBUNGAN
	PARTAI DEMOKRAT					
21	**MHD.DAYAN HASIBUAN, SH**					
100	MHD.DAYAN HASIBUAN,SH	Pembangunan Pagar Permukiman	Pembangunan Pagar Tpu Pir Trans Sosa Iiia	DESA PIRTRANS SOSA IIIA, Kab. Padang Lawas	Kabupaten / Kota	DINAS PERUMAHAN, KAWASAN PEMUKIMAN DAN PERHUBUNGAN
101	MHD.DAYAN HASIBUAN,SH	Pembangunan Pagar Permukiman	Pembangunan Pagar Tpu Desa Gunung Manaon	DESA GUNUNG MANAON, Kab. Padang Lawas	Kabupaten / Kota	DINAS PERUMAHAN, KAWASAN PEMUKIMAN DAN PERHUBUNGAN
102	MHD.DAYAN HASIBUAN,SH	Pembangunan turap/talud/bronjong	Pembangunan Dek Penahan Tebing Desa Gunung Manaon	DESA GUNUNG MANAON , Kab. Padang Lawas	Kabupaten / Kota	DINAS PEKERJAAN UMUM

NO	PENGUSUL	USULAN	MASALAH	DESA	KECAMATAN	OPD TUJUAN
103	MHD.DAYAN HASIBUAN,SH	Pembangunan Pagar Permukiman	Pembangunan Pagar Masjid Raya Pir Trans Sosa Iiib	DESA PIRTRANS SOSA IIIB, Kab. Padang Lawas	Kabupaten / Kota	DINAS PERUMAHAN, KAWASAN PEMUKIMAN DAN PERHUBUNGAN
22	**HASAN BASRI HASIBUAN**					
104	HASAN BASRI HASIBUAN	Pembangunan Jembatan	pembangunan jembatan sungai aek garingging	desa ampolu kec sosa julu, Kab. Padang Lawas	Kabupaten / Kota	DINAS PEKERJAAN UMUM
105	HASAN BASRI HASIBUAN	Pembangunan Jalan Usaha Tani	pembangunan jalan usaha tadi desa ampolu	desa ampolu kec sosa julu, Kab. Padang Lawas	Kabupaten / Kota	DINAS PEKERJAAN UMUM
106	HASAN BASRI HASIBUAN	Pengadaan Ternak	pengadaan ternak sapi kelompok tani bandar torung	desa pasir jae kec sosa julu, Kab. Padang Lawas	Kabupaten / Kota	DINAS PERIKANAN DAN PETERNAKAN
23	**PADELI ASHARI HASIBUAN**					
107	PADELI ASHARI HASIBUAN	Pembuatan MCK Permukiman	Pembuatan MCK di Desa Tanjung Purbatua	Desa Tanjung Purbatua Kecamatan Barumun Selatan, Kab. Padang Lawas	Kabupaten / Kota	DINAS PERUMAHAN, KAWASAN PEMUKIMAN DAN PERHUBUNGAN
108	PADELI ASHARI HASIBUAN	Pengadaan Ternak	Lembu	Desa Batang Bulu Lama, Kecamatan Barumun Selatan, Kab. Padang Lawas	Kabupaten / Kota	DINAS PERIKANAN DAN PETERNAKAN
109	PADELI ASHARI HASIBUAN	Pengadaan Bibit Tanaman	Pengadaan Bibit tanaman Sawit di Desa Batang Bulu Lama	Desa Batang Bulu Lama, Kecamatan Barumun selatan, Kab. Padang Lawas	Kabupaten / Kota	DINAS PERTANIAN

NO	PENGUSUL	USULAN	MASALAH	DESA	KECAMATAN	OPD TUJUAN
110	PADELI ASHARI HASIBUAN	Pembangunan saluran drainase/gorong-gorong	Pembangunan Drainase Desa Tano Bato	Desa Tano Bato, Kecamatan Barumun, Kab. Padang Lawas	Kabupaten / Kota	DINAS PEKERJAAN UMUM
	PARTAI NASIONAL DEMOKRAT (NASDEM)					
24	**MUHAMMAD ALWI LUBIS**					
111	MUHAMMAD ALWI LUBIS	Pembangunan Jalan	Pengerasan Jalan dan Plat Deker Jalan Defnaker Desa Janjilobi	Desa Janjilobi Kecamatan Barumun, Kab. Padang Lawas	Kabupaten / Kota	DINAS PEKERJAAN UMUM
112	MUHAMMAD ALWI LUBIS	Pembangunan turap/talud/bronjong	Dek Penahan/Tanggul Sungai Mesjid Desa Batang Taris	Lingkungan VII (Batang Taris) Pasar Sibuhuan Kecamatan Barumun, Kab. Padang Lawas	Kabupaten / Kota	DINAS PEKERJAAN UMUM
113	MUHAMMAD ALWI LUBIS	Pembuatan MCK Permukiman	Pembangunan MCK Masjid Kampung Saroha	Desa Kampung Saroha Kecamatan Barumun, Kab. Padang Lawas	Kabupaten / Kota	DINAS PERUMAHAN, KAWASAN PEMUKIMAN DAN PERHUBUNGAN
25	**RAJA ASLIN SINALOAN LUBIS**					
114	RAJA ASLIN SINALOAN LUBIS	Pembangunan Ruang Kelas Baru	Pembangunan ruang kelas baru tingkat TK Sutan Sinaloan Lubis	Desa Pasar Latong Kecamatan Lubuk Barumun Kabupaten Padang Lawas, Kab. Padang Lawas	Kabupaten / Kota	DINAS PENDIDIKAN DAN KEBUDAYAAN
115	RAJA ASLIN SINALOAN LUBIS	Rehab Mesjid	Rehab Mushollah TK Sutan Sinaloan	Desa Pasar Latong Kecamatan Lubuk Barumun Kabupaten Padang Lawas, Kab. Padang Lawas	Kabupaten / Kota	DINAS PERUMAHAN, KAWASAN PEMUKIMAN DAN PERHUBUNGAN

NO	PENGUSUL	USULAN	MASALAH	DESA	KECAMATAN	OPD TUJUAN
116	RAJA ASLIN SINALOAN LUBIS	Pembangunan Mesjid	Lanjutan Pembangunan Menara Mesjid Al Mardiyah Pasar Latong	Desa Pasar Latong Kecamatan Lubuk Barumun Kabupaten Padang Lawas, Kab. Padang Lawas	Kabupaten / Kota	DINAS PERUMAHAN, KAWASAN PEMUKIMAN DAN PERHUBUNGAN
	PARTAI KEADILAN SEJAHTERA (PKS)					
26	**H. PULI PARISAN LUBIS, Lc**					
117	H. PULI PARISAN LUBIS, Lc	Pembangunan Sarana dan Prasarana Air Bersih	Air Bersih Desa Paringgonan Julu	Desa Paringgonan Julu, Kab. Padang Lawas	Kabupaten / Kota	DINAS PEKERJAAN UMUM
118	H. PULI PARISAN LUBIS, Lc	Pembangunan Sarana dan Prasarana Air Bersih	Air Bersih Desa Tanjung	Desa Tanjung, Kab. Padang Lawas	Kabupaten / Kota	DINAS PEKERJAAN UMUM
119	H. PULI PARISAN LUBIS, Lc	pembangunan jalan dan jembatan	Lanjutan Pembangunan Jembatan Desa Sibual-Buali	Desa Sibual-Buali, Kab. Padang Lawas	Kabupaten / Kota	DINAS PEKERJAAN UMUM
120	H. PULI PARISAN LUBIS, Lc	Rekonstruksi Jalan	Lanjutan Drainase Di Desa Paran Batu	Desa Paran Batu, Kab. Padang Lawas	Kabupaten / Kota	DINAS PEKERJAAN UMUM
121	H. PULI PARISAN LUBIS, Lc	Pembangunan Sarana dan Prasarana Air Bersih	Dek Penahan Air Di Desa Sibual-Buali	Desa SiBual-Buali, Kab. Padang Lawas	Kabupaten / Kota	DINAS PEKERJAAN UMUM
122	H. PULI PARISAN LUBIS, Lc	Rekonstruksi Jalan	Pembanguan jalan Rabat Beton Menuju Pemakaman Umum Ikpos Lingkungan VI Pasar Sibuhuan	Desa Pasar Sibuhuan, Kab. Padang Lawas	Kabupaten / Kota	DINAS PEKERJAAN UMUM
	PARTAI PERSATUAN PEMBANGUNAN (PPP)					
27	**RAJA PARLINDUNGAN NST, ST**					

NO	PENGUSUL	USULAN	MASALAH	DESA	KECAMATAN	OPD TUJUAN
123	RAJA PARLINDUNGAN NST, ST	Pembangunan Jalan	lanjutan pembangunan jalan komplek al muhajirin	LINK VI (AL MUHAJIRIN), Kab. Padang Lawas	Kabupaten / Kota	DINAS PEKERJAAN UMUM
124	RAJA PARLINDUNGAN NST, ST	Pembangunan Jalan	pembangunan jalan desa hapung menuju sialang batu	desa hapung, Kab. Padang Lawas	Kabupaten / Kota	DINAS PEKERJAAN UMUM
125	RAJA PARLINDUNGAN NST, ST	Pembangunan Jalan	pemeliharaan jalan se dapil 1	sibuhuan ,sibuhuan baru, barumun selatan,ulu barumun,sosopan, Kab. Padang Lawas	Kabupaten / Kota	DINAS PEKERJAAN UMUM
29	**KHOLID MULIA DAULAY, S.Ked**					
126	KHOLID MULIA DAULAY, S.Ked	Pembangunan Jalan	Peningkatan Jalan Desa Huta Bargot Menjadi Hotmik Kecamatan Aek Nabara Barumun	DESA HUTABARGOT, Kab. Padang Lawas	Kabupaten / Kota	DINAS PEKERJAAN UMUM
127	KHOLID MULIA DAULAY, S.Ked	Pembangunan Jalan	Ppeningkatan Jalan Hotmik Di Desa Padang Garugur Jae Kecamatan Aek Nabara Barumun	DESA PADANG GARUGUR JAE, Kab. Padang Lawas	Kabupaten / Kota	DINAS PEKERJAAN UMUM
128	KHOLID MULIA DAULAY, S.Ked	Pembangunan Jalan	Peningkatan Jalan Desa Tanjung Rokan Menjadi Hotmik Kecamatan Aek Nabara Barumun	DESA TANJUNG ROKAN , Kab. Padang Lawas	Kabupaten / Kota	DINAS PEKERJAAN UMUM

NO	PENGUSUL	USULAN	MASALAH	DESA	KECAMATAN	OPD TUJUAN
129	KHOLID MULIA DAULAY, S.Ked	Pembangunan Jalan	Penyertuan Jalan Tani Aek Nalomlom Desa Padang Garugur Jae Kecamatan Aek Nabara Barumun	DESA PADANG GARUGUR JAE , Kab. Padang Lawas	Kabupaten / Kota	DINAS PEKERJAAN UMUM
	PARTAI DEMOKRASI INDONESIA PERJUANGAN (PDIP)					
30	**JENTI MUTIARA**					
130	JENTI MUTIARA	Pembangunan Jalan	lanjutan pembangunan jalan poros desa ujung batu V menuju desa ujung batu III	ujung batu V, Kab. Padang Lawas	Kabupaten / Kota	DINAS PEKERJAAN UMUM
131	JENTI MUTIARA	Pembangunan Jembatan	lanjutan pembangunan jembatan sungai ledoa ujung batu V	ujung batu V, Kab. Padang Lawas	Kabupaten / Kota	DINAS PEKERJAAN UMUM

Tabel 4.16
Pokok-Pokok Pikiran DPRD Kabupaten Padang Lawas perFraksi tahun 2025

NO	NAMA PARTAI	JUMLAH (POKIR DPRD)	JUMLAH (ORANG)
1	PARTAI KEBANGKITAN BANGSA (PKB)	4	3
2	PARTAI GERAKAN INDONESIA RAYA (GERINDRA)	18	3
3	PARTAI DEMOKRASI INDONESIA PERJUANGAN (PDIP)	3	1
4	PARTAI GOLONGAN KARYA (GOLKAR)	19	5
5	PARTAI NASIONAL DEMOKRAT (NASDEM)	6	2
6	PARTAI KEADILAN SEJAHTERA (PKS)	6	1
7	PARTAI PERSATUAN PEMBANGUNAN (PPP)	7	2
8	PARTAI SOLIDARITAS INDONESIA (PSI)	2	1
9	PARTAI AMANAT NASIONAL (PAN)	45	4
10	PARTAI HATI NURANI RAKYAT (HANURA)	11	4
11	PARTAI DEMOKRAT	11	3
12	PARTAI KEADILAN DAN PERSATUAN INDONESIA (PKPI)	0	1
JUMLAH		132	30

4.4. Inovasi

Keberhasilan pembangunan Kabupaten Padang Lawas perlu dilaksanakan berdasarkan strategi dan arah kebijakan pembangunan Kabupaten Padang Lawas, baik sifatnya jangka menengah sebagaimana tercantum dalam dokumen perencanaan pembangunan jangka menengah (RPJMD), maupun yang sifatnya tahunan seperti yang tercantum dalam dokumen perencanaan tahunan (RKPD). Guna meningkatkan kualitas hasil pembangunan, perlu didukung pula oleh inovasi pada perencanaan pembangunan, baik inovasi dalam tataran proses perencanaan, maupun dalam Program Pembangunan Daerah.

Pelaksanaan Inovasi pembangunan (inovasi pelayanan publik) Kabupaten Padang Lawas tahun 2025 adalah Sebagai berikut :

1. **Optimalisasi percepatan pelaporan BMD dengan memanfaatkan aplikasi berbasis web**.

   Penatausahaan Barang Milik Daerah (BMD) sendiri merupakan kegiatan penting didalam Pengelolaan Aset Daerah yang ada di SKPD (Satuan Kerja Perangkat Daerah) Pemerintah Daerah yang disesuaikan dengan Perbup No. 23 Tahun 2016 tentang Pengelolaan BMD Kabupaten Padang Lawas. Berdasarkan Undang-Undang Nomor 23 tahun 2014 tentang Pemerintahan Daerah dan Peraturan Pemerintah Nomor 28 tahun 2020 tentang Perubahan Atas Peraturan Pemerintah Nomor 27 Tahun 2014 Tentang Pengelolaan Barang Milik Negara/Daerah, Barang Milik Daerah (BMD) didefinisikan sebagai barang yang dibeli atau diperoleh atas beban Anggaran Pendapatan dan Belanja Daerah atau berasal dari perolehan lainnya yang sah. Dalam penyelenggaraan pemerintahan daerah, BMD menjadi salah satu unsur penting dalam memberikan pelayanan kepada masyarakat, sehingga harus dikelola dengan akuntabel, efektif, efisien, serta ekonomis. Selain memberikan manfaat bagi masyarakat, penyediaan BMD dilakukan dalam rangka menunjang perekonomian daerah (misalnya penyediaan infrastruktur) sehingga dapat memberikan imbal balik kepada pemerintah daerah dalam bentuk pendapatan asli daerah (PAD). Oleh sebab itu, Pemerintah daerah memerlukan strategi perencanaan yang baik serta tepat sasaran dalam pelaksanaannya sehingga aset daerah dapat menjadi salah satu sumber penggerak ekonomi dan PAD bagi Pemerintah Daerah.

2. **Efektivitas Pembuatan Notulen Rapat Dengan Sistem Informasi Manajemen E-Risalah (Sim-Eri) Pada Sekretariat DPRD Kabupaten Padang Lawas.**

Dalam upaya memaksimalkan efektivitas pekerjaan Risalah atau notulen yang diterapkan selama ini membutuhkan waktu yang lama, baik dalam proses pengetikan dan koreksi pimpinan DPRD Sementara banyak rapat dan kegiatan yang mesti dilakukan alat kelengkapan dewan (AKD) sehingga dibutuhkan cara yang lebih cepat dan memiliki kualitas baik dalam penyajiannya perlu penerapan teknologi dan informasi dalam penyajian risalah tersebut.

3. **Pembentukan Tim Reaksi Cepat (TRC) operasional dan pemeliharaan jaringan irigasi dengan Pelaporan online untuk pemeliharaan jaringan irigasi Melalui aplikasi "LE OPJI".**

Dengan pembentukan Tim Reaksi Cepat (TRC) pada Bidang Pegairan Dinas Pekerjaan Umum Kabupaten Padang Lawas diharapkan dapat meminimalisir waktu yang diperlukan dalam proses pelaporan dan pelaksanaan operasional/pemeliharaan jaringan irigasi di Kabupaten Padang Lawas sesuai dengan yang diharapkan dan sesuai aturan yang berlaku.

BAB V
RENCANA KERJA DAN PENDANAAN DAERAH

Rencana Program dan Kegiatan Prioritas Daerah Tahun 2025 merupakan formulasi dari hasil rangkaian pembahasan substansi Program dan Kegiatan yang telah dilakukan melalui proses Musyawarah Rencana Pembangunan Daerah (Musrenbang) dalam membahas rencana program dan kegiatan prioritas dengan pemangku kepentingan yang terdiri dari pihak akademisi, dunia usaha, komunitas, pemerintahan, dan masyarakat Padang Lawas.

5.1. Rencana Program Prioritas Daerah Tahun 2025

Perencanaan program dan kegiatan yang dituangkan dalam RKPD Kabupaten Padang Lawas harus merujuk pada program prioritas dalam dokumen RPD Kabupaten Padang Lawas Tahun 2025-2026 sehingga alur dokumen RKPD mampu selaras dan tidak tumpang tindih dengan RPD. Perencanaan pada dokumen RKPD Tahun 20254, sesuai dengan peruntukannya, dirancang berdasar perencanaan pada masing-masing bidang atau sektor dalam Perangkat Daerah. Berbagai bidang urusan pemerintahan dan program prioritas pembangunan ini akan dijabarkan dalam indikator kinerja program sehingga dapat dilihat penentuan target capaian kinerja program beserta kerangka pendanaan yang dibutuhkan. Hal terpenting yang harus diperhatikan dalam penyusunan program dan kegiatan prioritas adalah kemampuan pendanaan (pagu indikatif) Kabupaten Padang Lawas. Program-program prioritas yang telah disertai kebutuhan pendanaan (pagu indikatif) selanjutnya dijadikan sebagai acuan bagi Perangkat Daerah dalam penyusunan Rencana Strategis Perangkat Daerah, termasuk penjabaran kegiatan prioritas beserta kebutuhan pendanaannya.

Rencana Belanja Sementara Daerah Kabupaten Padang Lawas pada tahun 2025 yang diusulkan melalui Anggaran Pendapatan dan Belanja Daerah (APBD) Kabupaten Padang Lawas sebesar Rp. 1.145.404.301.466,00. Program Prioritas yaitu program yang diselenggarakan oleh OPD yang merupakan program prioritas baik secara langsung maupun tidak langsung mendukung capaian program pembangunan daerah atau prioritas dan sasaran pembangunan daerah, serta berhubungan dengan pemenuhan kebutuhan dasar dan sarat

layanan minimal. Proyeksi belanja daerah Tahun 2025 selanjutnya di jabarkan dalam rencana indikatif per organisasi perangkat daerah, dapat dilihat dalam table berikut ini :

Tabel. 5.1
Rencana Pagu Indikatif Perangkat Daerah Kabupaten Padang Lawas Tahun 2025

NO	KODE SKPD	NAMA SKPD	PAGU
1	1.01.2.22.0.00.01.0000	DINAS PENDIDIKAN DAN KEBUDAYAAN	316.064.582.689,00
2	1.02.0.00.0.00.01.0000	DINAS KESEHATAN	115.696.515.622,00
3	1.02.0.00.0.00.02.0000	RUMAH SAKIT UMUM DAERAH	41.616.756.734,00
4	1.03.0.00.0.00.01.0000	DINAS PEKERJAAN UMUM	118.673.877.470,00
5	1.04.2.15.1.03.01.0000	DINAS PERUMAHAN, KAWASAN PEMUKIMAN DAN PERHUBUNGAN	17.139.423.616,00
6	1.05.0.00.0.00.01.0000	SATUAN POLISI PAMONG PRAJA DAN PEMADAM KEBAKARAN	5.971.157.351,00
7	1.05.0.00.0.00.03.0000	BADAN PENANGGULANGAN BENCANA DAERAH	4.023.462.015,00
8	1.06.0.00.0.00.01.0000	DINAS SOSIAL	6.142.752.919,00
9	2.07.0.00.0.00.01.0000	DINAS TENAGA KERJA	2.595.292.376,00
10	2.09.0.00.0.00.01.0000	DINAS KETAHANAN PANGAN	3.622.505.764,00
11	2.11.3.28.0.00.01.0000	DINAS LINGKUNGAN HIDUP DAN KEHUTANAN	6.566.209.671,00
12	2.12.0.00.0.00.01.0000	DINAS KEPENDUDUKAN DAN PENCATATAN SIPIL	4.476.162.754,00
13	2.13.0.00.0.00.01.0000	DINAS PEMBERDAYAAN DAN MASYARAKAT DESA	3.752.978.482,00
14	2.14.2.08.0.00.01.0000	DINAS PENGENDALIAN PENDUDUK DAN KELUARGA BERENCANA, PEMBERDAYAAN PEREMPUAN DAN PERLINDUNGAN ANAK	13.224.347.666,00
15	2.16.2.20.2.21.01.0000	DINAS KOMUNIKASI DAN INFORMATIKA	3.991.084.061,00
16	2.17.0.00.3.30.01.0000	DINAS KOPERASI UKM, PERINDUSTRIAN DAN PERDAGANGAN	4.035.267.958,00
17	2.18.0.00.0.00.01.0000	DINAS PENANAMAN MODAL DAN PELAYANAN TERPADU SATU PINTU	2.849.823.216,00
18	2.19.3.26.0.00.01.0000	DINAS PEMUDA OLAHRAGA DAN PARIWISATA	5.613.626.408,00
19	2.23.2.24.0.00.01.0000	DINAS PERPUSTAKAAN DAN KEARSIPAN	2.088.766.089,00
20	3.25.3.27.0.00.01.0000	DINAS PERIKANAN DAN PETERNAKAN	3.742.635.263,00
21	3.27.0.00.0.00.01.0000	DINAS PERTANIAN	15.655.812.929,00
22	4.01.0.00.0.00.01.0000	SEKRETARIAT DAERAH KABUPATEN	30.823.165.964,00
23	4.02.0.00.0.00.01.0000	SEKRETARIAT DEWAN PERWAKILAN RAKYAT DAERAH KABUPATEN	38.252.893.501,00
24	5.01.5.05.0.00.01.0000	BADAN PERENCANAAN PEMBANGUNAN DAERAH	8.588.885.640,00
25	5.02.0.00.0.00.01.0000	BADAN PENGELOLA KEUANGAN DAN ASSET DAERAH	316.514.705.932,00
26	5.02.0.00.0.00.02.0000	BADAN PENDAPATAN DAERAH	6.341.155.838,00
27	5.03.5.04.0.00.03.0000	BADAN KEPEGAWAIAN DAN PENGEMBANGAN SUMBER DAYA MANUSIA	5.998.118.947,00
28	6.01.0.00.0.00.01.0000	INSPEKTORAT DAERAH KABUPATEN PADANG LAWAS	7.523.353.715,00
29	7.01.0.00.0.00.01.0000	KECAMATAN BARUMUN	2.668.789.590,00
30	7.01.0.00.0.00.02.0000	KECAMATAN LUBUK BARUMUN	2.218.926.381,00
31	7.01.0.00.0.00.03.0000	KECAMATAN HURISTAK	1.392.412.926,00
32	7.01.0.00.0.00.04.0000	KECAMATAN BARUMUN SELATAN	1.089.317.162,00
33	7.01.0.00.0.00.05.0000	KECAMATAN BATANG LUBU SUTAM	2.007.160.582,00
34	7.01.0.00.0.00.06.0000	KECAMATAN HUTARAJA TINGGI	2.350.067.693,00
35	7.01.0.00.0.00.07.0000	KECAMATAN AEK NABARA BARUMUN	1.500.485.255,00
36	7.01.0.00.0.00.08.0000	KECAMATAN SOSA	2.297.239.861,00
37	7.01.0.00.0.00.09.0000	KECAMATAN BARUMUN TENGAH	2.013.508.596,00
38	7.01.0.00.0.00.10.0000	KECAMATAN SIHAPAS BARUMUN	1.340.837.996,00
39	7.01.0.00.0.00.11.0000	KECAMATAN ULU BARUMUN	1.451.192.338,00
40	7.01.0.00.0.00.12.0000	KECAMATAN SOSOPAN	1.536.316.960,00
41	7.01.0.00.0.00.13.0000	KECAMATAN BARUMUN BARU	1.072.908.213,00

NO	KODE SKPD	NAMA SKPD	PAGU
42	7.01.0.00.0.00.14.0000	KECAMATAN BARUMUN BARAT	1.488.687.729,00
43	7.01.0.00.0.00.15.0000	KECAMATAN SOSA JULU	1.322.959.784,00
44	7.01.0.00.0.00.16.0000	KECAMATAN ULU SOSA	1.538.602.070,00
45	7.01.0.00.0.00.17.0000	KECAMATAN SOSA TIMUR	1.654.741.905,00
46	8.01.0.00.0.00.01.0000	BADAN KESATUAN BANGSA DAN POLITIK	4.874.825.835,00
TOTAL			**1.145.404.301.466,00**

Sumber: Bappeda Kabupaten Padang Lawas, 2024

Adapun rincian program Perangkat Daerah Kabupaten Padang Lawas Tahun 2025 yang disertai dengan sasaran dan perioritas pembangunan Tahun 2025 dapat dilihat pada lampiran rencana program tahun 2025. Rencana pembangunan di Kabupaten Padang Lawas dapat ditujukan untuk mencapai pembangunan penyelenggaraan pemerintahan yang tersusun dalam rencana kerja program serta dengan anggaran yang ada pada perangkat daerah. Program prioritas pembangunan merupakan sasaran pembangunan utama baik nasional, tingkat provinsi dan kabupaten. Program dapat mendukung prioritas rencana kerja pembangunan pemerintahan merupakan keberhasilan suatu daerah.

Dalam rangka mendukung pelaksanaan prioritas pembangunan tersebut,Pemerintah Kabupaten Padang Lawas pada Tahun 2025 memberikan dukungan melalui program sebagai berikut :

Tabel 5.2
Program Kegiatan Prioritas Pembangunan Kabupaten Padang Lawas

No	Prioritas Kabupaten/Kegiatan Strategi		Program/Kegiatan RKPD Tahun 2025				OPD Penangung Jawab
			Program	Kegiatan	Sub Kegiatan	Anggaran	
1.	Meningkatan tata kelola pemerintahan yang Baik dan bersih						
	a	Peningkatan efektivitas perencanaan, implementasi, dan pengawasan pembangunan	PROGRAM PERENCANAAN, PENGENDALIAN DAN EVALUASI PEMBANGUNAN DAERAH	Penyusunan Perencanaan dan Pendanaan	Koordinasi Penyusunan dan Penetapan Dokumen Perencanaan Pembangunan Daerah Kabupaten/Kota	637.065.000,00	BADAN PERENCANAAN PEMBANGUNAN DAERAH
				Pengendalian, Evaluasi dan Pelaporan Bidang Perencanaan Pembangunan Daerah	Monitoring, Evaluasi dan Penyusunan Laporan Berkala Pelaksanaan Pembangunan Daerah	131.062.000,00	BADAN PERENCANAAN PEMBANGUNAN DAERAH
				Implementasi Sistem Informasi Pemerintahan Daerah di Bidang Pembangunan Daerah	Penerapan Sistem Informasi Pemerintahan Daerah di Bidang Pembangunan Daerah	594.350.000,00	BADAN PERENCANAAN PEMBANGUNAN DAERAH
			PROGRAM KOORDINASI DAN SINKRONISASI PERENCANAAN PEMBANGUNAN DAERAH	Koordinasi Perencanaan Bidang Pemerintahan dan Pembangunan Manusia	Pelaksanaan Monitoring dan Evaluasi Penyusunan Dokumen Perencanaan Pembangunan Perangkat Daerah Bidang Pemerintahan	72.096.000,00	BADAN PERENCANAAN PEMBANGUNAN DAERAH
					Pelaksanaan Monitoring dan Evaluasi Penyusunan Dokumen Perencanaan Pembangunan Perangkat Daerah Bidang Pembangunan Manusia	108.596.000,00	BADAN PERENCANAAN PEMBANGUNAN DAERAH
				Koordinasi Perencanaan Bidang Perekonomian dan SDA (Sumber Daya Alam)	Pelaksanaan Monitoring dan Evaluasi Penyusunan Dokumen Perencanaan Pembangunan Perangkat Daerah Bidang Perekonomian	58.654.200,00	BADAN PERENCANAAN PEMBANGUNAN DAERAH

No	Prioritas Kabupaten/Kegiatan Strategi		Program/Kegiatan RKPD Tahun 2025				OPD Penangung Jawab
			Program	Kegiatan	Sub Kegiatan	Anggaran	
					Pelaksanaan Monitoring dan Evaluasi Penyusunan Dokumen Perencanaan Pembangunan Perangkat Daerah Bidang SDA	78.638.500,00	BADAN PERENCANAAN PEMBANGUNAN DAERAH
				Koordinasi Perencanaan Bidang Infrastruktur dan Kewilayahan	Pelaksanaan Monitoring dan Evaluasi Penyusunan Dokumen Perencanaan Pembangunan Perangkat Daerah Bidang Infrastruktur	118.282.000,00	BADAN PERENCANAAN PEMBANGUNAN DAERAH
					Pelaksanaan Monitoring dan Evaluasi Penyusunan Dokumen Perencanaan Pembangunan Perangkat Daerah Bidang Kewilayahan	81.448.000,00	BADAN PERENCANAAN PEMBANGUNAN DAERAH
	b	Peningkatan pengelolaan dan pengawasan terhadap penggunaan keuangan daerah	PROGRAM PENGELOLAAN KEUANGAN DAERAH	Koordinasi dan Penyusunan Rencana Anggaran Daerah	Koordinasi dan Penyusunan KUA dan PPAS	111.035.300,00	BADAN PENGELOLA KEUANGAN DAN ASSET DAERAH
					Koordinasi dan Penyusunan Perubahan KUA dan Perubahan PPAS	105.280.250,00	BADAN PENGELOLA KEUANGAN DAN ASSET DAERAH
					Koordinasi dan Penyusunan Peraturan Daerah tentang APBD dan Peraturan Kepala Daerah tentang Penjabaran APBD	226.730.700,00	BADAN PENGELOLA KEUANGAN DAN ASSET DAERAH

No	Prioritas Kabupaten/Kegiatan Strategi		Program/Kegiatan RKPD Tahun 2025				OPD Penangung Jawab
			Program	Kegiatan	Sub Kegiatan	Anggaran	
					Koordinasi dan Penyusunan Peraturan Daerah tentang Perubahan APBD dan Peraturan Kepala Daerah tentang Penjabaran Perubahan APBD	171.050.000,00	BADAN PENGELOLA KEUANGAN DAN ASSET DAERAH
				Koordinasi dan Pengelolaan Perbendaharaan Daerah	Koordinasi dan Pengelolaan Kas Daerah	184.842.850,00	BADAN PENGELOLA KEUANGAN DAN ASSET DAERAH
				Koordinasi dan Pelaksanaan Akuntansi dan Pelaporan Keuangan Daerah	Konsolidasi Laporan Keuangan SKPD, BLUD dan Laporan Keuangan Pemerintah Daerah	75.375.950,00	BADAN PENGELOLA KEUANGAN DAN ASSET DAERAH
					Koordinasi dan Penyusunan Rancangan Peraturan Daerah tentang Pertanggungjawaban Pelaksanaan APBD Kabupaten/Kota dan Rancangan Peraturan Kepala Daerah tentang Penjabaran Pertanggungjawaban Pelaksanaan APBD Kabupaten/Kota	164.132.850,00	BADAN PENGELOLA KEUANGAN DAN ASSET DAERAH
	c	Penerapan pelayanan publik terpadu terintegrasi secara elektronik	PROGRAM PENGELOLAAN APLIKASI INFORMATIKA	Pengelolaan E-government di Lingkup Pemerintah Daerah Kabupaten/Kota	Fasilitasi penyelenggaraan SPBE di lingkungan Pemda	77.000.000,00	DINAS KOMUNIKASI DAN INFORMATIKA
					Penyelenggaraan Jaringan Intra Pemerintah Daerah Kab/Kota	262.148.000,00	DINAS KOMUNIKASI DAN INFORMATIKA
				Pengadaan Barang Milik Daerah Penunjang Urusan Pemerintah Daerah	Pengadaan Peralatan dan Mesin Lainnya	288.590.750,00	DINAS KOMUNIKASI DAN INFORMATIKA

No	Prioritas Kabupaten/Kegiatan Strategi		Program/Kegiatan RKPD Tahun 2025				OPD Penangung Jawab
			Program	Kegiatan	Sub Kegiatan	Anggaran	
			PROGRAM PENDAFTARAN PENDUDUK	Pelayanan Pendaftaran Penduduk	Peningkatan Pelayanan Pendaftaran Penduduk	23.600.000,00	DINAS KEPENDUDUKAN DAN PENCATATAN SIPIL
					Penerbitan Dokumen Atas Hasil Pelaporan Peristiwa Kependudukan	26.213.000,00	DINAS KEPENDUDUKAN DAN PENCATATAN SIPIL
			PROGRAM PENCATATAN SIPIL	Pelayanan Pencatatan Sipil	Peningkatan dalam Pelayanan Pencatatan Sipil	19.500.000,00	DINAS KEPENDUDUKAN DAN PENCATATAN SIPIL
				Pembinaan dan Pengawasan Penyelenggaraan Pencatatan Sipil	Bimbingan Teknis Terkait Pencatatan Sipil	450.000.000,00	DINAS KEPENDUDUKAN DAN PENCATATAN SIPIL
			PROGRAM PEMENUHAN UPAYA KESEHATAN PERORANGAN DAN UPAYA KESEHATAN MASYARAKAT	Penyediaan Layanan Kesehatan untuk UKM dan UKP Rujukan Tingkat Daerah Kabupaten/Kota	Operasional Pelayanan Rumah Sakit	4.656.850.480,00	RUMAH SAKIT UMUM DAERAH
					Operasional Pelayanan Puskesmas	16.393.815.750,00	DINAS KESEHATAN
2.	**Meningkatkan kompetensi dan daya saing sumber daya manusia**						
	a	Peningkatan kualitas sarana dan prasarana pendidikan dasar					

No	Prioritas Kabupaten/Kegiatan Strategi		Program/Kegiatan RKPD Tahun 2025				OPD Penangung Jawab
			Program	Kegiatan	Sub Kegiatan	Anggaran	
			PROGRAM PENGELOLAAN PENDIDIKAN	Pengelolaan Pendidikan Sekolah Dasar	Pembangunan Ruang Guru/Kepala Sekolah/TU	1.615.750.000,00	DINAS PENDIDIKAN DAN KEBUDAYAAN
					Pembangunan Ruang Unit Kesehatan Sekolah	2.400.000.000,00	DINAS PENDIDIKAN DAN KEBUDAYAAN
					Pembangunan Perpustakaan Sekolah	1.315.800.000,00	DINAS PENDIDIKAN DAN KEBUDAYAAN
					Pembangunan Sarana, Prasarana dan Utilitas Sekolah	574.500.000,00	DINAS PENDIDIKAN DAN KEBUDAYAAN
					Pembangunan Laboratorium Sekolah Dasar	3.420.000.000,00	DINAS PENDIDIKAN DAN KEBUDAYAAN
					Pembangunan Ruang Kelas Baru	5.436.750.000,00	DINAS PENDIDIKAN DAN KEBUDAYAAN
					Rehabilitasi Sedang/Berat Ruang Kelas Sekolah	1.898.750.000,00	DINAS PENDIDIKAN DAN KEBUDAYAAN
				Pengelolaan Pendidikan Sekolah Menengah Pertama	Pembangunan Ruang Unit Kesehatan Sekolah	1.660.000.000,00	DINAS PENDIDIKAN DAN KEBUDAYAAN
					Pembangunan Laboratorium	2.350.000.000,00	DINAS PENDIDIKAN DAN KEBUDAYAAN
					Pembangunan Sarana, Prasarana dan Utilitas Sekolah	1.002.673.200,00	DINAS PENDIDIKAN DAN KEBUDAYAAN

No	Prioritas Kabupaten/Kegiatan Strategi		Program/Kegiatan RKPD Tahun 2025				OPD Penangung Jawab
			Program	Kegiatan	Sub Kegiatan	Anggaran	
					Rehabilitasi Sedang/Berat Ruang Kelas Sekolah	1.335.500.000,00	DINAS PENDIDIKAN DAN KEBUDAYAAN
					Pembangunan Ruang Kelas Baru	2.414.500.000,00	DINAS PENDIDIKAN DAN KEBUDAYAAN
	b	Peningkatan kualitas sarana dan prasarana layanan kesehatan	PROGRAM PEMENUHAN UPAYA KESEHATAN PERORANGAN DAN UPAYA KESEHATAN MASYARAKAT	Penyediaan Layanan Kesehatan untuk UKM dan UKP Rujukan Tingkat Daerah Kabupaten/Kota	Pembangunan Fasilitas Kesehatan Lainnya	2.446.000.000,00	DINAS KESEHATAN
					Rehabilitasi dan Pemeliharaan Fasilitas Kesehatan Lainnya	243.837.600,00	DINAS KESEHATAN
	c	Peningkatan mutu dan pelayanan fasilitas kesehatan	PROGRAM PEMENUHAN UPAYA KESEHATAN PERORANGAN DAN UPAYA KESEHATAN MASYARAKAT	Penyediaan Layanan Kesehatan untuk UKM dan UKP Rujukan Tingkat Daerah Kabupaten/Kota	Pengadaan Alat Kesehatan/Alat Penunjang Medik Fasilitas Pelayanan Kesehatan	7.855.902.000,00	DINAS KESEHATAN
					Pengadaan Obat, Bahan Habis Pakai, Bahan Medis Habis Pakai,, Vaksin, Makanan dan Minuman di Fasilitas Kesehatan	701.600.000,00	DINAS KESEHATAN
					Distribusi Alat Kesehatan, Obat, Bahan Habis Pakai, Bahan Medis Habis Pakai, Vaksin, Makanan dan Minuman ke Fasilitas Kesehatan	46.235.800,00	DINAS KESEHATAN
				Penyediaan Layanan Kesehatan untuk UKM dan UKP Rujukan Tingkat Daerah Kabupaten/Kota	Pengelolaan Jaminan Kesehatan Masyarakat	17.267.763.120,00	DINAS KESEHATAN
					Operasional Pelayanan Puskesmas	16.393.815.750,00	DINAS KESEHATAN
					Operasional Pelayanan Fasilitas Kesehatan Lainnya	4.894.086.000,00	DINAS KESEHATAN

No	Prioritas Kabupaten/Kegiatan Strategi		Program/Kegiatan RKPD Tahun 2025				OPD Penangung Jawab
			Program	Kegiatan	Sub Kegiatan	Anggaran	
					Pelaksanaan Akreditasi Fasilitas Kesehatan di Kabupaten/Kota	484.900.000,00	DINAS KESEHATAN
			PROGRAM PEMENUHAN UPAYA KESEHATAN PERORANGAN DAN UPAYA KESEHATAN MASYARAKAT	Penyediaan Fasilitas Pelayanan Kesehatan untuk UKM dan UKP Kewenangan Daerah Kabupaten/Kota	Rehabilitasi dan Pemeliharaan Rumah Sakit	367.790.000,00	RSUD
					Rehabilitasi dan Pemeliharaan Fasilitas Kesehatan Lainnya	192.550.000,00	RSUD
					Pengadaan dan Pemeliharaan Alat Kalibrasi	201.630.000,00	RSUD
					Pemeliharaan Rutin dan Berkala Alat Kesehatan/Alat Penunjang Medik Fasilitas Pelayanan Kesehatan	810.000.000,00	RSUD
					Pengadaan Obat, Bahan Habis Pakai, Bahan Medis Habis Pakai,, Vaksin, Makanan dan Minuman di Fasilitas Kesehatan	2.351.380.000,00	RSUD
				Penyediaan Layanan Kesehatan untuk UKM dan UKP Rujukan Tingkat Daerah Kabupaten/Kota	Operasional Pelayanan Rumah Sakit	4.656.850.480,00	RSUD
	d	Peningkatan upaya perbaikan gizi masyarakat dan intervensi pencegahan stunting	PROGRAM PEMENUHAN UPAYA KESEHATAN PERORANGAN DAN UPAYA KESEHATAN MASYARAKAT	Penyediaan Layanan Kesehatan untuk UKM dan UKP Rujukan Tingkat Daerah Kabupaten/Kota	Pengelolaan Pelayanan Kesehatan Gizi Masyarakat	70.000.000,00	DINAS KESEHATAN
					Pengelolaan Pelayanan Kesehatan Ibu Hamil	40.000.000,00	DINAS KESEHATAN
					Pengelolaan Pelayanan Kesehatan Bayi Baru Lahir	50.000.000,00	DINAS KESEHATAN

No	Prioritas Kabupaten/Kegiatan Strategi		Program/Kegiatan RKPD Tahun 2025				OPD Penangung Jawab
			Program	Kegiatan	Sub Kegiatan	Anggaran	
					Pengelolaan Pelayanan Kesehatan Balita	230.000.000,00	DINAS KESEHATAN
					Pengelolaan Pelayanan Kesehatan pada Usia Produktif	100.000.000,00	DINAS KESEHATAN
			PROGRAM PEMBINAAN KELUARGA BERENCANA (KB)	Pemberdayaan dan Peningkatan Peran Serta Organisasi Kemasyarakatan Tingkat Daerah Kabupaten/Kota dalam Pelaksanaan Pelayanan dan Pembinaan Kesertaan Ber-KB	Fasilitasi Pengelolaan Dapur Sehat Atasi Stunting (DASHAT) di Kampung Keluarga Berkualitas	180.000.000,00	DINAS PENGENDALIAN PENDUDUK DAN KELUARGA BERENCANA, PEMBERDAYAAN PEREMPUAN DAN PERLINDUNGAN ANAK
			PROGRAM PEMBERDAYAAN DAN PENINGKATAN KELUARGA SEJAHTERA (KS)	Pelaksanaan dan Peningkatan Peran Serta Organisasi Kemasyarakatan Tingkat Daerah Kabupaten/ Kota dalam Pembangunan Keluarga Melalui Pembinaan Ketahanan dan Kesejahteraan Keluarga	Pemantauan Data dan Informasi Keluarga Berisiko Stunting (Termasuk remaja Calon Pengantin/Calon PUS, Ibu Hamil, Pasca salin/kelahiran, Baduta/Balita)	990.000.000,00	DINAS PENGENDALIAN PENDUDUK DAN KELUARGA BERENCANA, PEMBERDAYAAN PEREMPUAN DAN PERLINDUNGAN ANAK
					Pendampingan Keluarga Berisiko Stunting (Termasuk remaja Calon Pengantin/Calon PUS, Ibu Hamil, Pasca salin/kelahiran, Baduta/Balita)	1.089.000.000,00	DINAS PENGENDALIAN PENDUDUK DAN KELUARGA BERENCANA, PEMBERDAYAAN PEREMPUAN DAN PERLINDUNGAN ANAK

No	Prioritas Kabupaten/Kegiatan Strategi		Program/Kegiatan RKPD Tahun 2025				OPD Penangung Jawab
			Program	Kegiatan	Sub Kegiatan	Anggaran	
	e	Peningkatan akses sanitasi dan air bersih bagi keluarga beresiko stunting	PROGRAM PENGELOLAAN DAN PENGEMBANGAN SISTEM AIR LIMBAH	Pengelolaan dan Pengembangan Sistem Air Limbah Domestik dalam Daerah Kabupaten/Kota	Pembangunan Sistem Pengelolaan Air Limbah Domestik (SPALD) Terpusat Skala Permukiman	8.000.000.000,00	DINAS PERUMAHAN, KAWASAN PEMUKIMAN DAN PERHUBUNGAN
			PROGRAM PENGELOLAAN DAN PENGEMBANGAN SISTEM PENYEDIAAN AIR MINUM	Pengelolaan dan Pengembangan Sistem Penyediaan Air Minum (SPAM) di Daerah Kabupaten/Kota	Operasi dan Pemeliharaan Sistem Penyediaan Air Minum (SPAM)	273.242.700,00	DINAS PEKERJAAN UMUM
					Perluasan Sistem Penyediaan Air Minum (SPAM) Jaringan Perpipaan	9.508.344.000,00	DINAS PEKERJAAN UMUM
3.	**Meningkatnya pertumbuhan ekonomi dengan mengembangkan sektor potensial**						
	a	Peningkatan sarana dan prasarana sektor pertanian, perkebunan, dan perikanan	PROGRAM PENGELOLAAN PERIKANAN TANGKAP	Pengelolaan Penangkapan Ikan di Wilayah Sungai, Danau, Waduk, Rawa, dan Genangan Air Lainnya yang Dapat Diusahakan dalam 1 (Satu) Daerah Kabupaten/ Kota	Penyediaan Prasarana Usaha Perikanan Tangkap	26.450.000,00	DINAS PERIKANAN DAN PETERNAKAN
			PROGRAM PENGELOLAAN PERIKANAN BUDIDAYA	Pemberdayaan Pembudi Daya Ikan Kecil	Pengembangan Kapasitas Pembudi Daya Ikan Kecil	104.100.000,00	DINAS PERIKANAN DAN PETERNAKAN
					Pemberian Pendampingan, Kemudahanan Akses Ilmu Pengetahuan, Teknologi dan Informasi, serta Penyelenggaraan Pendidikan dan Pelatihan	120.000.000,00	DINAS PERIKANAN DAN PETERNAKAN
				Pengelolaan Pembudidayaan Ikan	Penyediaan Data dan Informasi Pembudidayaan Ikan dalam 1 (Satu) Daerah Kabupaten/Kota	30.000.000,00	DINAS PERIKANAN DAN PETERNAKAN

No	Prioritas Kabupaten/Kegiatan Strategi		Program/Kegiatan RKPD Tahun 2025				OPD Penangung Jawab
			Program	Kegiatan	Sub Kegiatan	Anggaran	
			PROGRAM PENYEDIAAN DAN PENGEMBANGAN SARANA PERTANIAN	Penyediaan Benih/Bibit Ternak dan Hijauan Pakan Ternak yang Sumbernya dalam 1 (Satu) Daerah Kabupaten/Kota Lain	Pengadaan Bibit Ternak yang Sumbernya dari Daerah Kabupaten/Kota Lain	600.000.000,00	DINAS PERIKANAN DAN PETERNAKAN
				Pengawasan Penggunaan Sarana Pertanian	Pengawasan Penggunaan Sarana Pendukung Pertanian Sesuai dengan Komoditas, Teknologi dan Spesifik Lokasi	780.000.000,00	DINAS PERTANIAN
			PROGRAM PENYEDIAAN DAN PENGEMBANGAN PRASARANA PERTANIAN	Pengembangan Prasarana Pertanian	Koordinasi dan Sinkronisasi Prasarana Pendukung Pertanian Lainnya	48.567.500,00	DINAS PERTANIAN
				Pembangunan Prasarana Pertanian	Pembangunan, Rehabilitasi dan Pemeliharaan Prasarana Pertanian Lainnya	761.640.700,00	DINAS PERTANIAN
	b	Peningkatan penyelenggaraan pelatihan kerja dan sertifikasi kompetensi	PROGRAM PELATIHAN KERJA DAN PRODUKTIVITAS TENAGA KERJA	Pelaksanaan Pelatihan berdasarkan Unit Kompetensi	Proses Pelaksanaan Pendidikan dan Pelatihan Keterampilan bagi Pencari Kerja berdasarkan Klaster Kompetensi	153.219.000,00	DINAS TENAGA KERJA
			PROGRAM PENGEMBANGAN SUMBER DAYA PARIWISATA DAN EKONOMI KREATIF	Pelaksanaan Peningkatan Kapasitas Sumber Daya Manusia Pariwisata dan Ekonomi Kreatif Tingkat Dasar	Pemberdayaan dan Pembinaan Masyarakat untuk Pengembangan Pariwisata	143.405.000,00	DINAS PEMUDA OLAHRAGA DAN PARIWISATA
	c	Peningkatan sarana dan prasarana destinasi wisata dan pemasaran wisata	PROGRAM PENINGKATAN DAYA TARIK DESTINASI PARIWISATA	Pengelolaan Kawasan Strategis Pariwisata Kabupaten/Kota	Peningkatan Kapasitas SDM Pengelola Kawasan Strategis Pariwisata Kabupaten/Kota	291.295.000,00	DINAS PEMUDA OLAHRAGA DAN PARIWISATA
				Pengelolaan Destinasi Pariwisata Kabupaten/Kota	Pemberdayaan Masyarakat dalam Pengelolaan Destinasi Pariwisata Kabupaten/Kota	350.000.000,00	DINAS PEMUDA OLAHRAGA DAN PARIWISATA

No	Prioritas Kabupaten/Kegiatan Strategi		Program/Kegiatan RKPD Tahun 2025				OPD Penangung Jawab
			Program	Kegiatan	Sub Kegiatan	Anggaran	
			PROGRAM PEMASARAN PARIWISATA	Pemasaran Pariwisata Dalam dan Luar Negeri Daya Tarik, Destinasi dan Kawasan Strategis Pariwisata Kabupaten/Kota	Penyediaan Data dan Penyebaran Informasi Pariwisata Kabupaten/Kota, Baik Dalam dan Luar Negeri	100.000.000,00	DINAS PEMUDA OLAHRAGA DAN PARIWISATA
					Fasilitasi Kegiatan Pemasaran Pariwisata Baik Dalam dan Luar Negeri Pariwisata Kabupaten/Kota	240.000.000,00	DINAS PEMUDA OLAHRAGA DAN PARIWISATA
4.	**Meningkatnya pembangunan infrastruktur yang berkualitas dan merata**						
	a	Peningkatan kualitas jaringan jalan dan jembatan ibukota menuju kecamatan	PROGRAM PENYELENGGARAAN JALAN	Penyelenggaraan Jalan Kabupaten/Kota	Pembangunan Jalan	1.083.000.000,00	DINAS PEKERJAAN UMUM
					Rekonstruksi Jalan	43.885.236.844,00	DINAS PEKERJAAN UMUM
					Pemeliharaan Rutin Jembatan	500.000.000,00	DINAS PEKERJAAN UMUM
					Pembangunan Jembatan	21.411.005.937,00	DINAS PEKERJAAN UMUM
					Pemeliharaan Rutin Jalan	2.000.000.000,00	DINAS PEKERJAAN UMUM
	b	Peningkatan cakupan perumahan layak huni	PROGRAM KAWASAN PERMUKIMAN	Peningkatan Kualitas Kawasan Permukiman Kumuh dengan Luas di Bawah 10 (Sepuluh) Ha	Pembangunan Rumah Baru Layak Huni untuk Peningkatan Kualitas Permukiman Kumuh dengan Luas di Bawah 10 (Sepuluh) Ha	850.000.000,00	DINAS PERUMAHAN, KAWASAN PEMUKIMAN DAN PERHUBUNGAN

No	Prioritas Kabupaten/Kegiatan Strategi		Program/Kegiatan RKPD Tahun 2025				OPD Penangung Jawab
			Program	Kegiatan	Sub Kegiatan	Anggaran	
			PROGRAM PENGELOLAAN DAN PENGEMBANGAN SISTEM DRAINASE	Pengelolaan dan Pengembangan Sistem Drainase yang Terhubung Langsung dengan Sungai dalam Daerah Kabupaten/Kota	Pembangunan Sistem Drainase Perkotaan	1.204.372.090,00	DINAS PEKERJAAN UMUM
	c	Peningkatan pengelolaan persampahan dan air limbah	PROGRAM PENGENDALIAN PENCEMARAN DAN/ATAU KERUSAKAN LINGKUNGAN HIDUP	Pencegahan Pencemaran dan/atau Kerusakan Lingkungan Hidup Kabupaten/Kota	Koordinasi dan Sinkronisasi Pencegahan Pencemaran Lingkungan Hidup terhadap Media Tanah, Air, Udara, dan Laut	3.811.376.000,00	DINAS LINGKUNGAN HIDUP DAN KEHUTANAN
			PROGRAM PENINGKATAN PENDIDIKAN, PELATIHAN DAN PENYULUHAN LINGKUNGAN HIDUP UNTUK MASYARAKAT	Penyelenggaraan Pendidikan, Pelatihan, dan Penyuluhan Lingkungan Hidup untuk Lembaga Kemasyarakatan Tingkat Daerah Kabupaten/Kota	Penyelenggaraan Penyuluhan dan Kampanye Lingkungan Hidup	77.823.000,00	DINAS LINGKUNGAN HIDUP DAN KEHUTANAN
			PROGRAM PENGELOLAAN PERSAMPAHAN	Pengelolaan Sampah	Peningkatan Peran Serta Masyarakat dalam Pengelolaan Persampahan	48.430.000,00	DINAS LINGKUNGAN HIDUP DAN KEHUTANAN

Sumber : Bappeda Kabupaten Padang Lawas, 2024

5.2. Rencana Program dan Kegiatan yang Mendukung Prioritas Nasional dan Prioritas Provinsi Sumatera Utara Tahun 2025

Rencana pembangunan Kabupaten Padang Lawas Tahun 2025 ditujukan untuk mencapai sasaran pembangunan dan penyelenggaraan pemerintahan daerah yang menjadi kewenangan Kabupaten. Pemerintah Kabupaten Padang Lawas menyusun rencana program dan kegiatan disertai anggaran, yang juga diarahkan untuk menunjang pelaksanaan prioritas nasional dan Provinsi Tahun 2025. Adapun ringkasan dari dukungan program dan kegiatan perangkat daerah Kabupaten Padang Lawas terhadap prioritas nasional dan Provinsi disajikan pada tabel di bawah :

Tabel 5.3
Program, Kegiatan, Sub Kegiatan serta Anggaran Pemerintah Kabupaten Padang Lawas yang Mendukung Prioritas Nasional Tahun 2025

No	Prioritas Nasional	RKPD Padang Lawas Tahun 2025				OPD Penangung Jawab
		Program	Kegiatan	Sub Kegiatan	Pagu	
PN1	Prioritas Nasional 1: Memperkokoh ideologi Pancasila, demokrasi, dan hak asasi manusia (HAM)	PROGRAM PENINGKATAN KEWASPADAAN NASIONAL DAN PENINGKATAN KUALITAS DAN FASILITASI PENANGANAN KONFLIK SOSIAL	Perumusan Kebijakan Teknis dan Pelaksanaan Pemantapan Kewaspadaan Nasional dan Penanganan Konflik Sosial	Pelaksanaan Monitoring, Evaluasi dan Pelaporan di Bidang Kewaspadaan Dini, Kerja Sama Intelijen, Pemantauan Orang Asing, Tenaga Kerja Asing dan Lembaga Asing, Kewaspadaan Perbatasan antar Negara, Fasilitasi Kelembagaan Bidang Kewaspadaan, serta Penanganan Konflik di Daerah	10.000.000,00	BADAN KESATUAN BANGSA DAN POLITIK
		PROGRAM PENGUATAN IDEOLOGI PANCASILA DAN KARAKTER KEBANGSAAN	Perumusan Kebijakan Teknis dan Pemantapan Pelaksanaan Bidang Ideologi Pancasila dan Karakter Kebangsaan	Pelaksanaan Koordinasi di Bidang Ideologi Wawasan Kebangsaan, Bela Negara, Karakter Bangsa, Pembauran Kebangsaan, Bineka Tunggal Ika dan Sejarah Kebangsaan	20.007.000,00	BADAN KESATUAN BANGSA DAN POLITIK
				Pembentukan Paskibraka	457.474.436,00	BADAN KESATUAN BANGSA DAN POLITIK
PN2	Prioritas Nasional 2: Memantapkan sistem pertahanan keamanan negara dan mendorong kemandirian bangsa melalui swasembada pangan, energi, air, ekonomi syariah, ekonomi digital, ekonomi hijau, dan ekonomi biru	PROGRAM PENGELOLAAN PERIKANAN TANGKAP	Pengelolaan Penangkapan Ikan di Wilayah Sungai, Danau, Waduk, Rawa, dan Genangan Air Lainnya yang Dapat Diusahakan dalam 1 (Satu) Daerah Kabupaten/ Kota	Penyediaan Prasarana Usaha Perikanan Tangkap	26.450.000,00	DINAS PERIKANAN DAN PETERNAKAN
		PROGRAM PENGELOLAAN PERIKANAN BUDIDAYA	Pemberdayaan Pembudi Daya Ikan Kecil	Pengembangan Kapasitas Pembudi Daya Ikan Kecil	104.100.000,00	DINAS PERIKANAN DAN PETERNAKAN

No	Prioritas Nasional	RKPD Padang Lawas Tahun 2025				OPD Penangung Jawab
		Program	Kegiatan	Sub Kegiatan	Pagu	
				Pemberian Pendampingan, Kemudahanan Akses Ilmu Pengetahuan, Teknologi dan Informasi, serta Penyelenggaraan Pendidikan dan Pelatihan	120.000.000,00	DINAS PERIKANAN DAN PETERNAKAN
			Pengelolaan Pembudidayaan Ikan	Penyediaan Data dan Informasi Pembudidayaan Ikan dalam 1 (Satu) Daerah Kabupaten/Kota	30.000.000,00	DINAS PERIKANAN DAN PETERNAKAN
		PROGRAM PENYEDIAAN DAN PENGEMBANGAN SARANA PERTANIAN	Penyediaan Benih/Bibit Ternak dan Hijauan Pakan Ternak yang Sumbernya dalam 1 (Satu) Daerah Kabupaten/Kota Lain	Pengadaan Bibit Ternak yang Sumbernya dari Daerah Kabupaten/Kota Lain	600.000.000,00	DINAS PERIKANAN DAN PETERNAKAN
			Pengawasan Penggunaan Sarana Pertanian	Pengawasan Penggunaan Sarana Pendukung Pertanian Sesuai dengan Komoditas, Teknologi dan Spesifik Lokasi	780.000.000,00	DINAS PERTANIAN
		PROGRAM PENYEDIAAN DAN PENGEMBANGAN PRASARANA PERTANIAN	Pengembangan Prasarana Pertanian	Koordinasi dan Sinkronisasi Prasarana Pendukung Pertanian Lainnya	48.567.500,00	DINAS PERTANIAN
			Pembangunan Prasarana Pertanian	Pembangunan, Rehabilitasi dan Pemeliharaan Prasarana Pertanian Lainnya	761.640.700,00	DINAS PERTANIAN
		PROGRAM PENGELOLAAN SUMBER DAYA EKONOMI UNTUK KEDAULATAN dan KEMANDIRIAN PANGAN	Penyediaan Infrastruktur dan Seluruh Pendukung Kemandirian Pangan sesuai Kewenangan Daerah Kabupaten/Kota	Penyediaan Infrastruktur Pendukung Kemandirian Pangan Lainnya	200.000.000,00	DINAS KETAHANAN PANGAN
		PROGRAM PENINGKATAN DIVERSIFIKASI DAN KETAHANAN PANGAN MASYARAKAT	Pengelolaan dan Keseimbangan Cadangan Pangan Kabupaten/Kota	Pengadaan Cadangan Pangan Pemerintah Kabupaten/Kota	400.000.000,00	DINAS KETAHANAN PANGAN

No	Prioritas Nasional	RKPD Padang Lawas Tahun 2025				OPD Penangung Jawab
		Program	Kegiatan	Sub Kegiatan	Pagu	
PN3	Prioritas Nasional 3: Melanjutkan pengembangan infrastruktur dan meningkatkan lapangan kerja yang berkualitas, kewirausahaan, mengembangkan industri kreatif serta mengembangkan agro-maritim industri di sentra produksi melalui peran aktif koperasi	PROGRAM PELATIHAN KERJA DAN PRODUKTIVITAS TENAGA KERJA	Pelaksanaan Pelatihan berdasarkan Unit Kompetensi	Proses Pelaksanaan Pendidikan dan Pelatihan Keterampilan bagi Pencari Kerja berdasarkan Klaster Kompetensi	153.219.000,00	DINAS TENAGA KERJA
		PROGRAM PENGEMBANGAN SUMBER DAYA PARIWISATA DAN EKONOMI KREATIF	Pelaksanaan Peningkatan Kapasitas Sumber Daya Manusia Pariwisata dan Ekonomi Kreatif Tingkat Dasar	Pemberdayaan dan Pembinaan Masyarakat untuk Pengembangan Pariwisata	143.405.000,00	DINAS PEMUDA OLAHRAGA DAN PARIWISATA
		PROGRAM PENINGKATAN DAYA TARIK DESTINASI PARIWISATA	Pengelolaan Kawasan Strategis Pariwisata Kabupaten/Kota	Peningkatan Kapasitas SDM Pengelola Kawasan Strategis Pariwisata Kabupaten/Kota	291.295.000,00	DINAS PEMUDA OLAHRAGA DAN PARIWISATA
			Pengelolaan Destinasi Pariwisata Kabupaten/Kota	Pemberdayaan Masyarakat dalam Pengelolaan Destinasi Pariwisata Kabupaten/Kota	350.000.000,00	DINAS PEMUDA OLAHRAGA DAN PARIWISATA
		PROGRAM PENYELENGGARAAN JALAN	Penyelenggaraan Jalan Kabupaten/Kota	Pembangunan Jalan	1.083.000.000,00	DINAS PEKERJAAN UMUM
				Rekonstruksi Jalan	43.885.236.844,00	DINAS PEKERJAAN UMUM
				Pemeliharaan Rutin Jembatan	500.000.000,00	DINAS PEKERJAAN UMUM
				Pembangunan Jembatan	21.411.005.937,00	DINAS PEKERJAAN UMUM

No	Prioritas Nasional	RKPD Padang Lawas Tahun 2025				OPD Penangung Jawab
		Program	Kegiatan	Sub Kegiatan	Pagu	
				Pemeliharaan Rutin Jalan	2.000.000.000,00	DINAS PEKERJAAN UMUM
		PROGRAM PENGELOLAAN DAN PENGEMBANGAN SISTEM DRAINASE	Pengelolaan dan Pengembangan Sistem Drainase yang Terhubung Langsung dengan Sungai dalam Daerah Kabupaten/Kota	Pembangunan Sistem Drainase Perkotaan	1.204.372.090,00	DINAS PEKERJAAN UMUM
		PROGRAM KAWASAN PERMUKIMAN	Peningkatan Kualitas Kawasan Permukiman Kumuh dengan Luas di Bawah 10 (Sepuluh) Ha	Pembangunan Rumah Baru Layak Huni untuk Peningkatan Kualitas Permukiman Kumuh dengan Luas di Bawah 10 (Sepuluh) Ha	850.000.000,00	DINAS PERUMAHAN, KAWASAN PEMUKIMAN DAN PERHUBUNGAN
PN4	Prioritas Nasional 4: Memperkuat pembangunan sumber daya manusia (SDM), sains, teknologi, pendidikan, kesehatan, prestasi olahraga, kesetaraan gender, serta penguatan peran perempuan, pemuda, dan penyandang disabilitas	PROGRAM PENGELOLAAN PENDIDIKAN	Pengelolaan Pendidikan Sekolah Dasar	Pembangunan Ruang Guru/Kepala Sekolah/TU	1.615.750.000,00	DINAS PENDIDIKAN DAN KEBUDAYAAN
				Pembangunan Ruang Unit Kesehatan Sekolah	2.400.000.000,00	DINAS PENDIDIKAN DAN KEBUDAYAAN
				Pembangunan Perpustakaan Sekolah	1.315.800.000,00	DINAS PENDIDIKAN DAN KEBUDAYAAN
				Pembangunan Sarana, Prasarana dan Utilitas Sekolah	574.500.000,00	DINAS PENDIDIKAN DAN KEBUDAYAAN

No	Prioritas Nasional	RKPD Padang Lawas Tahun 2025				OPD Penangung Jawab
		Program	Kegiatan	Sub Kegiatan	Pagu	
				Pembangunan Laboratorium Sekolah Dasar	3.420.000.000,00	DINAS PENDIDIKAN DAN KEBUDAYAAN
				Pembangunan Ruang Kelas Baru	5.436.750.000,00	DINAS PENDIDIKAN DAN KEBUDAYAAN
				Rehabilitasi Sedang/Berat Ruang Kelas Sekolah	1.898.750.000,00	DINAS PENDIDIKAN DAN KEBUDAYAAN
			Pengelolaan Pendidikan Sekolah Menengah Pertama	Pembangunan Ruang Unit Kesehatan Sekolah	1.660.000.000,00	DINAS PENDIDIKAN DAN KEBUDAYAAN
				Pembangunan Laboratorium	2.350.000.000,00	DINAS PENDIDIKAN DAN KEBUDAYAAN
				Pembangunan Sarana, Prasarana dan Utilitas Sekolah	1.002.673.200,00	DINAS PENDIDIKAN DAN KEBUDAYAAN
				Rehabilitasi Sedang/Berat Ruang Kelas Sekolah	1.335.500.000,00	DINAS PENDIDIKAN DAN KEBUDAYAAN
				Pembangunan Ruang Kelas Baru	2.414.500.000,00	DINAS PENDIDIKAN DAN KEBUDAYAAN
		PROGRAM PEMENUHAN UPAYA KESEHATAN PERORANGAN DAN UPAYA KESEHATAN MASYARAKAT	Penyediaan Layanan Kesehatan untuk UKM dan UKP Rujukan Tingkat Daerah Kabupaten/Kota	Pengadaan Alat Kesehatan/Alat Penunjang Medik Fasilitas Pelayanan Kesehatan	7.855.902.000,00	DINAS KESEHATAN
				Pengadaan Obat, Bahan Habis Pakai, Bahan Medis Habis Pakai,, Vaksin, Makanan dan Minuman di Fasilitas Kesehatan	701.600.000,00	DINAS KESEHATAN

No	Prioritas Nasional	RKPD Padang Lawas Tahun 2025				OPD Penangung Jawab
		Program	Kegiatan	Sub Kegiatan	Pagu	
				Distribusi Alat Kesehatan, Obat, Bahan Habis Pakai, Bahan Medis Habis Pakai, Vaksin, Makanan dan Minuman ke Fasilitas Kesehatan	46.235.800,00	DINAS KESEHATAN
			Penyediaan Layanan Kesehatan untuk UKM dan UKP Rujukan Tingkat Daerah Kabupaten/Kota	Pengelolaan Jaminan Kesehatan Masyarakat	17.267.763.120,00	DINAS KESEHATAN
				Operasional Pelayanan Puskesmas	16.393.815.750,00	DINAS KESEHATAN
				Operasional Pelayanan Fasilitas Kesehatan Lainnya	4.894.086.000,00	DINAS KESEHATAN
				Pelaksanaan Akreditasi Fasilitas Kesehatan di Kabupaten/Kota	484.900.000,00	DINAS KESEHATAN
		PROGRAM PEMENUHAN UPAYA KESEHATAN PERORANGAN DAN UPAYA KESEHATAN MASYARAKAT	Penyediaan Fasilitas Pelayanan Kesehatan untuk UKM dan UKP Kewenangan Daerah Kabupaten/Kota	Rehabilitasi dan Pemeliharaan Rumah Sakit	367.790.000,00	RSUD
				Rehabilitasi dan Pemeliharaan Fasilitas Kesehatan Lainnya	192.550.000,00	RSUD
				Pengadaan dan Pemeliharaan Alat Kalibrasi	201.630.000,00	RSUD
				Pemeliharaan Rutin dan Berkala Alat Kesehatan/Alat Penunjang Medik Fasilitas Pelayanan Kesehatan	810.000.000,00	RSUD
				Pengadaan Obat, Bahan Habis Pakai, Bahan Medis Habis Pakai,, Vaksin, Makanan dan Minuman di Fasilitas Kesehatan	2.351.380.000,00	RSUD

No	Prioritas Nasional	RKPD Padang Lawas Tahun 2025				OPD Penangung Jawab
		Program	Kegiatan	Sub Kegiatan	Pagu	
			Penyediaan Layanan Kesehatan untuk UKM dan UKP Rujukan Tingkat Daerah Kabupaten/Kota	Operasional Pelayanan Rumah Sakit	4.656.850.480,00	RSUD
		PROGRAM PEMBINAAN KELUARGA BERENCANA (KB)	Pemberdayaan dan Peningkatan Peran Serta Organisasi Kemasyarakatan Tingkat Daerah Kabupaten/Kota dalam Pelaksanaan Pelayanan dan Pembinaan Kesertaan Ber-KB	Fasilitasi Pengelolaan Dapur Sehat Atasi Stunting (DASHAT) di Kampung Keluarga Berkualitas	180.000.000,00	DINAS PENGENDALIAN PENDUDUK DAN KELUARGA BERENCANA, PEMBERDAYAAN PEREMPUAN DAN PERLINDUNGAN ANAK
		PROGRAM PEMBERDAYAAN DAN PENINGKATAN KELUARGA SEJAHTERA (KS)	Pelaksanaan dan Peningkatan Peran Serta Organisasi Kemasyarakatan Tingkat Daerah Kabupaten/ Kota dalam Pembangunan Keluarga Melalui Pembinaan Ketahanan dan Kesejahteraan Keluarga	Pemantauan Data dan Informasi Keluarga Berisiko Stunting (Termasuk remaja Calon Pengantin/Calon PUS, Ibu Hamil, Pasca salin/kelahiran, Baduta/Balita)	990.000.000,00	DINAS PENGENDALIAN PENDUDUK DAN KELUARGA BERENCANA, PEMBERDAYAAN PEREMPUAN DAN PERLINDUNGAN ANAK
				Pendampingan Keluarga Berisiko Stunting (Termasuk remaja Calon Pengantin/Calon PUS, Ibu Hamil, Pasca salin/kelahiran, Baduta/Balita)	1.089.000.000,00	DINAS PENGENDALIAN PENDUDUK DAN KELUARGA BERENCANA, PEMBERDAYAAN PEREMPUAN DAN PERLINDUNGAN ANAK

No	Prioritas Nasional	RKPD Padang Lawas Tahun 2025				OPD Penangung Jawab
		Program	Kegiatan	Sub Kegiatan	Pagu	
PN5	Prioritas Nasional 5: Melanjutkan hilirisasi dan mengembangkan industri berbasis sumber daya alam untuk meningkatkan nilai tambah di dalam negeri					
PN6	Prioritas Nasional 6: Membangun dari desa dan dari bawah untuk pemerataan ekonomi dan pemberantasan kemiskinan					
PN7	Prioritas Nasional 7: Memperkuat reformasi politik, hukum, dan birokrasi, serta memperkuat pencegahan dan pemberantasan korupsi dan narkoba	PROGRAM PERENCANAAN, PENGENDALIAN DAN EVALUASI PEMBANGUNAN DAERAH	Penyusunan Perencanaan dan Pendanaan	Koordinasi Penyusunan dan Penetapan Dokumen Perencanaan Pembangunan Daerah Kabupaten/Kota	637.065.000,00	BADAN PERENCANAAN PEMBANGUNAN DAERAH
			Pengendalian, Evaluasi dan Pelaporan Bidang Perencanaan Pembangunan Daerah	Monitoring, Evaluasi dan Penyusunan Laporan Berkala Pelaksanaan Pembangunan Daerah	131.062.000,00	BADAN PERENCANAAN PEMBANGUNAN DAERAH
			Implementasi Sistem Informasi Pemerintahan Daerah di Bidang Pembangunan Daerah	Penerapan Sistem Informasi Pemerintahan Daerah di Bidang Pembangunan Daerah	594.350.000,00	BADAN PERENCANAAN PEMBANGUNAN DAERAH
		PROGRAM KOORDINASI DAN SINKRONISASI PERENCANAAN PEMBANGUNAN DAERAH	Koordinasi Perencanaan Bidang Pemerintahan dan Pembangunan Manusia	Pelaksanaan Monitoring dan Evaluasi Penyusunan Dokumen Perencanaan Pembangunan Perangkat Daerah Bidang Pemerintahan	72.096.000,00	BADAN PERENCANAAN PEMBANGUNAN DAERAH

No	Prioritas Nasional	RKPD Padang Lawas Tahun 2025				OPD Penangung Jawab
		Program	Kegiatan	Sub Kegiatan	Pagu	
				Pelaksanaan Monitoring dan Evaluasi Penyusunan Dokumen Perencanaan Pembangunan Perangkat Daerah Bidang Pembangunan Manusia	108.596.000,00	BADAN PERENCANAAN PEMBANGUNAN DAERAH
			Koordinasi Perencanaan Bidang Perekonomian dan SDA (Sumber Daya Alam)	Pelaksanaan Monitoring dan Evaluasi Penyusunan Dokumen Perencanaan Pembangunan Perangkat Daerah Bidang Perekonomian	58.654.200,00	BADAN PERENCANAAN PEMBANGUNAN DAERAH
				Pelaksanaan Monitoring dan Evaluasi Penyusunan Dokumen Perencanaan Pembangunan Perangkat Daerah Bidang SDA	78.638.500,00	BADAN PERENCANAAN PEMBANGUNAN DAERAH
			Koordinasi Perencanaan Bidang Infrastruktur dan Kewilayahan	Pelaksanaan Monitoring dan Evaluasi Penyusunan Dokumen Perencanaan Pembangunan Perangkat Daerah Bidang Infrastruktur	118.282.000,00	BADAN PERENCANAAN PEMBANGUNAN DAERAH
				Pelaksanaan Monitoring dan Evaluasi Penyusunan Dokumen Perencanaan Pembangunan Perangkat Daerah Bidang Kewilayahan	81.448.000,00	BADAN PERENCANAAN PEMBANGUNAN DAERAH
		PROGRAM PENGELOLAAN KEUANGAN DAERAH	Koordinasi dan Penyusunan Rencana Anggaran Daerah	Koordinasi dan Penyusunan KUA dan PPAS	111.035.300,00	BADAN PENGELOLA KEUANGAN DAN ASSET DAERAH

No	Prioritas Nasional	RKPD Padang Lawas Tahun 2025				OPD Penangung Jawab
		Program	Kegiatan	Sub Kegiatan	Pagu	
				Koordinasi dan Penyusunan Perubahan KUA dan Perubahan PPAS	105.280.250,00	BADAN PENGELOLA KEUANGAN DAN ASSET DAERAH
				Koordinasi dan Penyusunan Peraturan Daerah tentang APBD dan Peraturan Kepala Daerah tentang Penjabaran APBD	226.730.700,00	BADAN PENGELOLA KEUANGAN DAN ASSET DAERAH
				Koordinasi dan Penyusunan Peraturan Daerah tentang Perubahan APBD dan Peraturan Kepala Daerah tentang Penjabaran Perubahan APBD	171.050.000,00	BADAN PENGELOLA KEUANGAN DAN ASSET DAERAH
				Koordinasi dan Pengelolaan Kas Daerah	184.842.850,00	BADAN PENGELOLA KEUANGAN DAN ASSET DAERAH
				Rekonsiliasi Data Penerimaan dan Pengeluaran Kas serta Pemungutan dan Pemotongan atas SP2D dengan Instansi Terkait	57.899.700,00	BADAN PENGELOLA KEUANGAN DAN ASSET DAERAH
			Koordinasi dan Pelaksanaan Akuntansi dan Pelaporan Keuangan Daerah	Konsolidasi Laporan Keuangan SKPD, BLUD dan Laporan Keuangan Pemerintah Daerah	75.375.950,00	BADAN PENGELOLA KEUANGAN DAN ASSET DAERAH

No	Prioritas Nasional	RKPD Padang Lawas Tahun 2025				OPD Penangung Jawab
		Program	Kegiatan	Sub Kegiatan	Pagu	
				Koordinasi dan Penyusunan Rancangan Peraturan Daerah tentang Pertanggungjawaban Pelaksanaan APBD Kabupaten/Kota dan Rancangan Peraturan Kepala Daerah tentang Penjabaran Pertanggungjawaban Pelaksanaan APBD Kabupaten/Kota	164.132.850,00	BADAN PENGELOLA KEUANGAN DAN ASSET DAERAH
		PROGRAM PENGELOLAAN BARANG MILIK DAERAH	Pengelolaan Barang Milik Daerah	Pengamanan Barang Milik Daerah	286.939.900,00	BADAN PENGELOLA KEUANGAN DAN ASSET DAERAH
		PROGRAM PEMERINTAHAN DAN KESEJAHTERAAN RAKYAT	Fasilitasi dan Koordinasi Hukum	Fasilitasi Bantuan Hukum	302.491.300,00	SEKRETARIAT DAERAH KABUPATEN
				Fasilitasi Penyusunan Produk Hukum Daerah	119.514.900,00	SEKRETARIAT DAERAH KABUPATEN
				Pendokumentasian Produk Hukum dan Pengelolaan Informasi Hukum	249.396.360,00	SEKRETARIAT DAERAH KABUPATEN
			Fasilitasi Kerja Sama Daerah	Fasilitasi Kerja Sama Dalam Negeri	640.000.000,00	SEKRETARIAT DAERAH KABUPATEN
			Administrasi Tata Pemerintahan	Fasilitasi Pelaksanaan Otonomi Daerah	588.128.776,00	SEKRETARIAT DAERAH KABUPATEN

No	Prioritas Nasional	RKPD Padang Lawas Tahun 2025				OPD Penangung Jawab
		Program	Kegiatan	Sub Kegiatan	Pagu	
PN8	Prioritas Nasional 8: Memperkuat penyelarasan kehidupan yang harmonis dengan lingkungan alam dan budaya, peningkatan toleransi antar umat beragama untuk mencapai masyarakat yang adil dan makmur	PROGRAM PEMBINAAN DAN PENGEMBANGAN KETAHANAN EKONOMI, SOSIAL, DAN BUDAYA	Perumusan Kebijakan Teknis dan Pemantapan Pelaksanaan Bidang Ketahanan Ekonomi, Sosial dan Budaya	Penyusunan Program Kerja di Bidang Ketahanan Ekonomi, Sosial, Budaya dan Fasilitasi Pencegahan Penyalagunaan Narkotika, Fasilitasi Kerukunan Umat Beragama dan Penghayat Kepercayaan di Daerah	49.999.950,00	BADAN KESATUAN BANGSA DAN POLITIK

Tabel 5.4
Program dan Kegiatan, serta Anggaran Pemerintah Kabupaten Padang Lawas Mendukung Prioritas Provinsi Sumatera Utara Tahun 2025

No	Prioritas Provinsi Sumatera Utara	RKPD Padang Lawas Tahun 2025				OPD Penangung Jawab
		Program	Kegiatan	Sub Kegiatan	Pagu	
Peningkatan Kualitas Sumber Daya Manusia						
a	Meningkatnya Pemerataan Akses dan Kualitas Pendidikan	PROGRAM PENGELOLAAN PENDIDIKAN	Pengelolaan Pendidikan Sekolah Dasar	Pembangunan Ruang Guru/Kepala Sekolah/TU	1.615.750.000,00	DINAS PENDIDIKAN DAN KEBUDAYAAN
				Pembangunan Ruang Unit Kesehatan Sekolah	2.400.000.000,00	DINAS PENDIDIKAN DAN KEBUDAYAAN
				Pembangunan Perpustakaan Sekolah	1.315.800.000,00	DINAS PENDIDIKAN DAN KEBUDAYAAN
				Pembangunan Sarana, Prasarana dan Utilitas Sekolah	574.500.000,00	DINAS PENDIDIKAN DAN KEBUDAYAAN
				Pembangunan Laboratorium Sekolah Dasar	3.420.000.000,00	DINAS PENDIDIKAN DAN KEBUDAYAAN
				Pembangunan Ruang Kelas Baru	5.436.750.000,00	DINAS PENDIDIKAN DAN KEBUDAYAAN
				Rehabilitasi Sedang/Berat Ruang Kelas Sekolah	1.898.750.000,00	DINAS PENDIDIKAN DAN KEBUDAYAAN
			Pengelolaan Pendidikan Sekolah Menengah Pertama	Pembangunan Ruang Unit Kesehatan Sekolah	1.660.000.000,00	DINAS PENDIDIKAN DAN KEBUDAYAAN
				Pembangunan Laboratorium	2.350.000.000,00	DINAS PENDIDIKAN DAN KEBUDAYAAN
				Pembangunan Sarana, Prasarana dan Utilitas Sekolah	1.002.673.200,00	DINAS PENDIDIKAN DAN KEBUDAYAAN

No	Prioritas Provinsi Sumatera Utara	RKPD Padang Lawas Tahun 2025				OPD Penangung Jawab
		Program	Kegiatan	Sub Kegiatan	Pagu	
				Rehabilitasi Sedang/Berat Ruang Kelas Sekolah	1.335.500.000,00	DINAS PENDIDIKAN DAN KEBUDAYAAN
				Pembangunan Ruang Kelas Baru	2.414.500.000,00	DINAS PENDIDIKAN DAN KEBUDAYAAN
b	Meningkatnya Derajat Kesehatan	PROGRAM PEMENUHAN UPAYA KESEHATAN PERORANGAN DAN UPAYA KESEHATAN MASYARAKAT	Penyediaan Layanan Kesehatan untuk UKM dan UKP Rujukan Tingkat Daerah Kabupaten/Kota	Pembangunan Fasilitas Kesehatan Lainnya	2.446.000.000,00	DINAS KESEHATAN
				Rehabilitasi dan Pemeliharaan Fasilitas Kesehatan Lainnya	243.837.600,00	DINAS KESEHATAN
				Pengadaan Alat Kesehatan/Alat Penunjang Medik Fasilitas Pelayanan Kesehatan	7.855.902.000,00	DINAS KESEHATAN
				Pengadaan Obat, Bahan Habis Pakai, Bahan Medis Habis Pakai,, Vaksin, Makanan dan Minuman di Fasilitas Kesehatan	701.600.000,00	DINAS KESEHATAN
				Distribusi Alat Kesehatan, Obat, Bahan Habis Pakai, Bahan Medis Habis Pakai, Vaksin, Makanan dan Minuman ke Fasilitas Kesehatan	46.235.800,00	DINAS KESEHATAN
			Penyediaan Layanan Kesehatan untuk UKM dan UKP Rujukan Tingkat Daerah Kabupaten/Kota	Pengelolaan Jaminan Kesehatan Masyarakat	17.267.763.120,00	DINAS KESEHATAN
				Operasional Pelayanan Puskesmas	16.393.815.750,00	DINAS KESEHATAN
				Operasional Pelayanan Fasilitas Kesehatan Lainnya	4.894.086.000,00	DINAS KESEHATAN
				Pelaksanaan Akreditasi Fasilitas Kesehatan di Kabupaten/Kota	484.900.000,00	DINAS KESEHATAN

No	Prioritas Provinsi Sumatera Utara	RKPD Padang Lawas Tahun 2025				OPD Penangung Jawab
		Program	Kegiatan	Sub Kegiatan	Pagu	
		PROGRAM PEMENUHAN UPAYA KESEHATAN PERORANGAN DAN UPAYA KESEHATAN MASYARAKAT	Penyediaan Fasilitas Pelayanan Kesehatan untuk UKM dan UKP Kewenangan Daerah Kabupaten/Kota	Rehabilitasi dan Pemeliharaan Rumah Sakit	367.790.000,00	RSUD
				Rehabilitasi dan Pemeliharaan Fasilitas Kesehatan Lainnya	192.550.000,00	RSUD
				Pengadaan dan Pemeliharaan Alat Kalibrasi	201.630.000,00	RSUD
				Pemeliharaan Rutin dan Berkala Alat Kesehatan/Alat Penunjang Medik Fasilitas Pelayanan Kesehatan	810.000.000,00	RSUD
				Pengadaan Obat, Bahan Habis Pakai, Bahan Medis Habis Pakai,, Vaksin, Makanan dan Minuman di Fasilitas Kesehatan	2.351.380.000,00	RSUD
			Penyediaan Layanan Kesehatan untuk UKM dan UKP Rujukan Tingkat Daerah Kabupaten/Kota	Operasional Pelayanan Rumah Sakit	4.656.850.480,00	RSUD
c	Meningkatnya Pembangunan Gender dan Perlindungan Anak	PROGRAM PENGARUSUTAMAAN GENDER DAN PEMBERDAYAAN PEREMPUAN	Pelembagaan Pengarusutamaan Gender (PUG) pada Lembaga Pemerintah Kewenangan Kabupaten/Kota	Advokasi Kebijakan dan Pendampingan Penyelenggaraan PUG kewenangan Kab/Kota	20.000.000,00	DINAS PENGENDALIAN PENDUDUK DAN KELUARGA BERENCANA, PEMBERDAYAAN PEREMPUAN DAN PERLINDUNGAN ANAK

No	Prioritas Provinsi Sumatera Utara	RKPD Padang Lawas Tahun 2025				OPD Penangung Jawab
		Program	Kegiatan	Sub Kegiatan	Pagu	
			Pemberdayaan Perempuan Bidang Politik, Hukum, Sosial, dan Ekonomi pada Organisasi Kemasyarakatan Kewenangan Kabupaten/Kota	Sosialisasi Peningkatan Partisipasi Perempuan di Bidang Politik, Hukum, Sosial dan Ekonomi	20.000.000,00	DINAS PENGENDALIAN PENDUDUK DAN KELUARGA BERENCANA, PEMBERDAYAAN PEREMPUAN DAN PERLINDUNGAN ANAK
			Penguatan dan Pengembangan Lembaga Penyedia Layanan Pemberdayaan Perempuan Kewenangan Kabupaten/Kota	Peningkatan Kapasitas Sumber Daya Lembaga Penyedia Layanan Pemberdayaan Perempuan Kewenangan Kabupaten/Kota	100.000.000,00	DINAS PENGENDALIAN PENDUDUK DAN KELUARGA BERENCANA, PEMBERDAYAAN PEREMPUAN DAN PERLINDUNGAN ANAK
		PROGRAM PENINGKATAN KUALITAS KELUARGA	Peningkatan Kualitas Keluarga dalam Mewujudkan Kesetaraan Gender (KG) dan Hak Anak Tingkat Daerah Kabupaten/Kota	Advokasi Kebijakan dan Pendampingan untuk Mewujudkan KG dan Perlindungan Anak Kewenangan Kabupaten/Kota	15.000.000,00	DINAS PENGENDALIAN PENDUDUK DAN KELUARGA BERENCANA, PEMBERDAYAAN PEREMPUAN DAN PERLINDUNGAN ANAK
		PROGRAM PENGELOLAAN SISTEM DATA GENDER DAN ANAK	Pengumpulan, Pengolahan Analisis dan Penyajian Data Gender dan Anak Dalam Kelembagaan Data di Tingkat Daerah Kabupaten/Kota	Penyediaan Data Gender dan Anak di Kewenangan Kabupaten/Kota	30.000.000,00	DINAS PENGENDALIAN PENDUDUK DAN KELUARGA BERENCANA, PEMBERDAYAAN PEREMPUAN DAN PERLINDUNGAN ANAK

No	Prioritas Provinsi Sumatera Utara	RKPD Padang Lawas Tahun 2025				OPD Penangung Jawab
		Program	Kegiatan	Sub Kegiatan	Pagu	
		PROGRAM PERLINDUNGAN KHUSUS ANAK	Penyediaan Layanan bagi Anak yang Memerlukan Perlindungan Khusus yang Memerlukan Koordinasi Tingkat Daerah Kabupaten/Kota	Penyediaan Layanan Pengaduan Masyarakat bagi Anak yang Memerlukan Perlindungan Khusus Tingkat Daerah Kabupaten/Kota	200.000.000,00	DINAS PENGENDALIAN PENDUDUK DAN KELUARGA BERENCANA, PEMBERDAYAAN PEREMPUAN DAN PERLINDUNGAN ANAK
Peningkatan Pertumbuhan Ekonomi Inklusif						
a	Menurunnya Tingkat Pengangguran Terbuka	PROGRAM PELATIHAN KERJA DAN PRODUKTIVITAS TENAGA KERJA	Pelaksanaan Pelatihan berdasarkan Unit Kompetensi	Proses Pelaksanaan Pendidikan dan Pelatihan Keterampilan bagi Pencari Kerja berdasarkan Klaster Kompetensi	153.219.000,00	DINAS TENAGA KERJA
		PROGRAM PENGEMBANGAN SUMBER DAYA PARIWISATA DAN EKONOMI KREATIF	Pelaksanaan Peningkatan Kapasitas Sumber Daya Manusia Pariwisata dan Ekonomi Kreatif Tingkat Dasar	Pemberdayaan dan Pembinaan Masyarakat untuk Pengembangan Pariwisata	143.405.000,00	DINAS PEMUDA OLAHRAGA DAN PARIWISATA
b	Meningkatnya Kesejahteraan Petani	PROGRAM PENYEDIAAN DAN PENGEMBANGAN SARANA PERTANIAN	Penyediaan Benih/Bibit Ternak dan Hijauan Pakan Ternak yang Sumbernya dalam 1 (Satu) Daerah Kabupaten/Kota Lain	Pengadaan Bibit Ternak yang Sumbernya dari Daerah Kabupaten/Kota Lain	600.000.000,00	DINAS PERIKANAN DAN PETERNAKAN
			Pengawasan Penggunaan Sarana Pertanian	Pengawasan Penggunaan Sarana Pendukung Pertanian Sesuai dengan Komoditas, Teknologi dan Spesifik Lokasi	780.000.000,00	DINAS PERTANIAN
		PROGRAM PENYEDIAAN DAN PENGEMBANGAN PRASARANA PERTANIAN	Pengembangan Prasarana Pertanian	Koordinasi dan Sinkronisasi Prasarana Pendukung Pertanian Lainnya	48.567.500,00	DINAS PERTANIAN
			Pembangunan Prasarana Pertanian	Pembangunan, Rehabilitasi dan Pemeliharaan Prasarana Pertanian Lainnya	761.640.700,00	DINAS PERTANIAN

No	Prioritas Provinsi Sumatera Utara	RKPD Padang Lawas Tahun 2025				OPD Penangung Jawab
		Program	Kegiatan	Sub Kegiatan	Pagu	
c	Meningkatnya Kontribusi Sektor Pariwisata	PROGRAM PENINGKATAN DAYA TARIK DESTINASI PARIWISATA	Pengelolaan Kawasan Strategis Pariwisata Kabupaten/Kota	Peningkatan Kapasitas SDM Pengelola Kawasan Strategis Pariwisata Kabupaten/Kota	291.295.000,00	DINAS PEMUDA OLAHRAGA DAN PARIWISATA
			Pengelolaan Destinasi Pariwisata Kabupaten/Kota	Pemberdayaan Masyarakat dalam Pengelolaan Destinasi Pariwisata Kabupaten/Kota	350.000.000,00	DINAS PEMUDA OLAHRAGA DAN PARIWISATA
			Pemasaran Pariwisata Dalam dan Luar Negeri Daya Tarik, Destinasi dan Kawasan Strategis Pariwisata Kabupaten/Kota	Penyediaan Data dan Penyebaran Informasi Pariwisata Kabupaten/Kota, Baik Dalam dan Luar Negeri	100.000.000,00	DINAS PEMUDA OLAHRAGA DAN PARIWISATA
				Fasilitasi Kegiatan Pemasaran Pariwisata Baik Dalam dan Luar Negeri Pariwisata Kabupaten/Kota	240.000.000,00	DINAS PEMUDA OLAHRAGA DAN PARIWISATA
Peningkatan Kualitas Pembangunan Infrastruktur Yang Berkelanjutan						
a	Meningkatnya kualitas infrastruktur jalan	PROGRAM PENYELENGGARAAN JALAN	Penyelenggaraan Jalan Kabupaten/Kota	Pembangunan Jalan	1.083.000.000,00	DINAS PEKERJAAN UMUM
				Rekonstruksi Jalan	43.885.236.844,00	DINAS PEKERJAAN UMUM
				Pemeliharaan Rutin Jembatan	500.000.000,00	DINAS PEKERJAAN UMUM
				Pembangunan Jembatan	21.411.005.937,00	DINAS PEKERJAAN UMUM
				Pemeliharaan Rutin Jalan	2.000.000.000,00	DINAS PEKERJAAN UMUM

No	Prioritas Provinsi Sumatera Utara	RKPD Padang Lawas Tahun 2025				OPD Penangung Jawab
		Program	Kegiatan	Sub Kegiatan	Pagu	
b	Meningkatnya akses hunian yang layak	PROGRAM KAWASAN PERMUKIMAN	Peningkatan Kualitas Kawasan Permukiman Kumuh dengan Luas di Bawah 10 (Sepuluh) Ha	Pembangunan Rumah Baru Layak Huni untuk Peningkatan Kualitas Permukiman Kumuh dengan Luas di Bawah 10 (Sepuluh) Ha	850.000.000,00	DINAS PERUMAHAN, KAWASAN PEMUKIMAN DAN PERHUBUNGAN
		PROGRAM PENGELOLAAN DAN PENGEMBANGAN SISTEM DRAINASE	Pengelolaan dan Pengembangan Sistem Drainase yang Terhubung Langsung dengan Sungai dalam Daerah Kabupaten/Kota	Pembangunan Sistem Drainase Perkotaan	1.204.372.090,00	DINAS PEKERJAAN UMUM
c	Meningkatnya Kualitas Lingkungan Hidup	PROGRAM PENGENDALIAN PENCEMARAN DAN/ATAU KERUSAKAN LINGKUNGAN HIDUP	Pencegahan Pencemaran dan/atau Kerusakan Lingkungan Hidup Kabupaten/Kota	Koordinasi dan Sinkronisasi Pencegahan Pencemaran Lingkungan Hidup terhadap Media Tanah, Air, Udara, dan Laut	3.811.376.000,00	DINAS LINGKNGAN HIDUP DAN KEHUTANAN
			Penyelenggaraan Pendidikan, Pelatihan, dan Penyuluhan Lingkungan Hidup untuk Lembaga Kemasyarakatan Tingkat Daerah Kabupaten/Kota	Penyelenggaraan Penyuluhan dan Kampanye Lingkungan Hidup	77.823.000,00	DINAS LINGKNGAN HIDUP DAN KEHUTANAN
				Penumbuhan Kesadaran Keluarga dalam Peningkatan Kualitas Lingkungan Hidup dan Kawasan Pemukiman yang Sehat	85.895.000,00	DINAS LINGKNGAN HIDUP DAN KEHUTANAN
d	Meningkatnya Ketangguhan Bencana	PROGRAM PENANGGULANGAN BENCANA	Pelayanan Pencegahan dan Kesiapsiagaan Terhadap Bencana	Penguatan Kapasitas Kawasan untuk Pencegahan dan Kesiapsiagaan Bencana	15.000.000,00	BADAN PENANGGULANGAN BENCANA
				Penyusunan Rencana Penanggulangan Bencana Kabupaten/Kota	20.000.000,00	BADAN PENANGGULANGAN BENCANA

No	Prioritas Provinsi Sumatera Utara	RKPD Padang Lawas Tahun 2025				OPD Penangung Jawab
		Program	Kegiatan	Sub Kegiatan	Pagu	
				Pelatihan Pencegahan dan Mitigasi Bencana Kabupaten/Kota	200.000.000,00	BADAN PENANGGULANGAN BENCANA
			Pelayanan Penyelamatan dan Evakuasi Korban Bencana	Pencarian, Pertolongan dan Evakuasi Korban Bencana Kabupaten/Kota	88.000.000,00	BADAN PENANGGULANGAN BENCANA
				Penyediaan Logistik Penyelamatan dan Evakuasi Korban Bencana Kabupaten/Kota	60.000.000,00	BADAN PENANGGULANGAN BENCANA
Peningkatan Tata Kelola Pemerintahan Yang Berkualitas dan Inovatif						
a	Meningkatnya Keberlanjutan Akuntabilitas Pengelolaan Keuangan dan Aset Daerah	PROGRAM PENGELOLAAN KEUANGAN DAERAH	Koordinasi dan Penyusunan Rencana Anggaran Daerah	Koordinasi dan Penyusunan KUA dan PPAS	111.035.300,00	BADAN PENGELOLA KEUANGAN DAN ASSET DAERAH
				Koordinasi dan Penyusunan Perubahan KUA dan Perubahan PPAS	105.280.250,00	BADAN PENGELOLA KEUANGAN DAN ASSET DAERAH
				Koordinasi dan Penyusunan Peraturan Daerah tentang APBD dan Peraturan Kepala Daerah tentang Penjabaran APBD	226.730.700,00	BADAN PENGELOLA KEUANGAN DAN ASSET DAERAH
				Koordinasi dan Penyusunan Peraturan Daerah tentang Perubahan APBD dan Peraturan Kepala Daerah tentang Penjabaran Perubahan APBD	171.050.000,00	BADAN PENGELOLA KEUANGAN DAN ASSET DAERAH
				Koordinasi dan Pengelolaan Kas Daerah	184.842.850,00	BADAN PENGELOLA KEUANGAN DAN ASSET DAERAH

No	Prioritas Provinsi Sumatera Utara	RKPD Padang Lawas Tahun 2025				OPD Penangung Jawab
		Program	Kegiatan	Sub Kegiatan	Pagu	
				Rekonsiliasi Data Penerimaan dan Pengeluaran Kas serta Pemungutan dan Pemotongan atas SP2D dengan Instansi Terkait	57.899.700,00	BADAN PENGELOLA KEUANGAN DAN ASSET DAERAH
			Koordinasi dan Pelaksanaan Akuntansi dan Pelaporan Keuangan Daerah	Konsolidasi Laporan Keuangan SKPD, BLUD dan Laporan Keuangan Pemerintah Daerah	75.375.950,00	BADAN PENGELOLA KEUANGAN DAN ASSET DAERAH
				Koordinasi dan Penyusunan Rancangan Peraturan Daerah tentang Pertanggungjawaban Pelaksanaan APBD Kabupaten/Kota dan Rancangan Peraturan Kepala Daerah tentang Penjabaran Pertanggungjawaban Pelaksanaan APBD Kabupaten/Kota	164.132.850,00	BADAN PENGELOLA KEUANGAN DAN ASSET DAERAH
		PROGRAM PENGELOLAAN BARANG MILIK DAERAH	Pengelolaan Barang Milik Daerah	Pengamanan Barang Milik Daerah	286.939.900,00	BADAN PENGELOLA KEUANGAN DAN ASSET DAERAH
b	Meningkatnya Akuntabilitas Kinerja Instansi Pemerintah	PROGRAM PENUNJANG URUSAN PEMERINTAHAN DAERAH KABUPATEN/KOTA	Penataan Organisasi	Pengelolaan Kelembagaan dan Analisis Jabatan	36.750.824,00	SEKRETARIAT DAERAH KABUPATEN
				Fasilitasi Pelayanan Publik dan Tata Laksana	22.643.940,00	SEKRETARIAT DAERAH KABUPATEN
				Peningkatan Kinerja dan Reformasi Birokrasi	73.892.196,00	SEKRETARIAT DAERAH KABUPATEN
c	Meningkatnya pelayanan publik yang prima	PROGRAM PENGELOLAAN INFORMASI DAN KOMUNIKASI PUBLIK	Pengelolaan Informasi dan Komunikasi Publik Pemerintah Daerah Kabupaten/Kota	Kemitraan Komunikasi dengan Komunitas Informasi Masyarakat	195.000.000,00	DINAS KOMUNIKASI DAN INFORMATIKA

No	Prioritas Provinsi Sumatera Utara	RKPD Padang Lawas Tahun 2025				OPD Penangung Jawab
		Program	Kegiatan	Sub Kegiatan	Pagu	
				Pelayanan Informasi Publik	10.120.000,00	DINAS KOMUNIKASI DAN INFORMATIKA
				Pengelolaan Media Komunikasi Publik	25.050.000,00	DINAS KOMUNIKASI DAN INFORMATIKA
		PROGRAM PENDAFTARAN PENDUDUK	Pelayanan Pendaftaran Penduduk	Peningkatan Pelayanan Pendaftaran Penduduk	23.600.000,00	DINAS KEPENDUDUKAN DAN PENCATATAN SIPIL
				Penerbitan Dokumen Atas Hasil Pelaporan Peristiwa Kependudukan	26.213.000,00	DINAS KEPENDUDUKAN DAN PENCATATAN SIPIL
		PROGRAM PENCATATAN SIPIL	Pelayanan Pencatatan Sipil	Peningkatan dalam Pelayanan Pencatatan Sipil	19.500.000,00	DINAS KEPENDUDUKAN DAN PENCATATAN SIPIL
			Pembinaan dan Pengawasan Penyelenggaraan Pencatatan Sipil	Bimbingan Teknis Terkait Pencatatan Sipil	450.000.000,00	DINAS KEPENDUDUKAN DAN PENCATATAN SIPIL
		PROGRAM PEMENUHAN UPAYA KESEHATAN PERORANGAN DAN UPAYA KESEHATAN MASYARAKAT	Penyediaan Layanan Kesehatan untuk UKM dan UKP Rujukan Tingkat Daerah Kabupaten/Kota	Operasional Pelayanan Rumah Sakit	4.656.850.480,00	RUMAH SAKIT UMUM DAERAH
				Operasional Pelayanan Puskesmas	16.393.815.750,00	DINAS KESEHATAN

No	Prioritas Provinsi Sumatera Utara	RKPD Padang Lawas Tahun 2025				OPD Penangung Jawab
		Program	Kegiatan	Sub Kegiatan	Pagu	
d	Meningkatnya inovasi daerah dalam penyelenggaraan Pemerintahan	PROGRAM PENELITIAN DAN PENGEMBANGAN DAERAH	Penelitian dan Pengembangan Bidang Penyelenggaraan Pemerintahan dan Pengkajian Peraturan	Pengelolaan Data Kelitbangan dan Peraturan	52.100.000,00	BADAN PERENCANAAN PEMBANGUNAN DAERAH
			Pengembangan Inovasi dan Teknologi	Fasilitasi Hak Kekayaan Intelektual	150.000.000,00	BADAN PERENCANAAN PEMBANGUNAN DAERAH
e	Meningkatnya Kualitas Pembangunan Daerah	PROGRAM PERENCANAAN, PENGENDALIAN DAN EVALUASI PEMBANGUNAN DAERAH	Penyusunan Perencanaan dan Pendanaan	Koordinasi Penyusunan dan Penetapan Dokumen Perencanaan Pembangunan Daerah Kabupaten/Kota	637.065.000,00	BADAN PERENCANAAN PEMBANGUNAN DAERAH
			Pengendalian, Evaluasi dan Pelaporan Bidang Perencanaan Pembangunan Daerah	Monitoring, Evaluasi dan Penyusunan Laporan Berkala Pelaksanaan Pembangunan Daerah	131.062.000,00	BADAN PERENCANAAN PEMBANGUNAN DAERAH
			Implementasi Sistem Informasi Pemerintahan Daerah di Bidang Pembangunan Daerah	Penerapan Sistem Informasi Pemerintahan Daerah di Bidang Pembangunan Daerah	594.350.000,00	BADAN PERENCANAAN PEMBANGUNAN DAERAH
		PROGRAM KOORDINASI DAN SINKRONISASI PERENCANAAN PEMBANGUNAN DAERAH	Koordinasi Perencanaan Bidang Pemerintahan dan Pembangunan Manusia	Pelaksanaan Monitoring dan Evaluasi Penyusunan Dokumen Perencanaan Pembangunan Perangkat Daerah Bidang Pemerintahan	72.096.000,00	BADAN PERENCANAAN PEMBANGUNAN DAERAH

No	Prioritas Provinsi Sumatera Utara	RKPD Padang Lawas Tahun 2025				OPD Penangung Jawab
		Program	Kegiatan	Sub Kegiatan	Pagu	
				Pelaksanaan Monitoring dan Evaluasi Penyusunan Dokumen Perencanaan Pembangunan Perangkat Daerah Bidang Pembangunan Manusia	108.596.000,00	BADAN PERENCANAAN PEMBANGUNAN DAERAH
			Koordinasi Perencanaan Bidang Perekonomian dan SDA (Sumber Daya Alam)	Pelaksanaan Monitoring dan Evaluasi Penyusunan Dokumen Perencanaan Pembangunan Perangkat Daerah Bidang Perekonomian	58.654.200,00	BADAN PERENCANAAN PEMBANGUNAN DAERAH
				Pelaksanaan Monitoring dan Evaluasi Penyusunan Dokumen Perencanaan Pembangunan Perangkat Daerah Bidang SDA	78.638.500,00	BADAN PERENCANAAN PEMBANGUNAN DAERAH
			Koordinasi Perencanaan Bidang Infrastruktur dan Kewilayahan	Pelaksanaan Monitoring dan Evaluasi Penyusunan Dokumen Perencanaan Pembangunan Perangkat Daerah Bidang Infrastruktur	118.282.000,00	BADAN PERENCANAAN PEMBANGUNAN DAERAH
				Pelaksanaan Monitoring dan Evaluasi Penyusunan Dokumen Perencanaan Pembangunan Perangkat Daerah Bidang Kewilayahan	81.448.000,00	BADAN PERENCANAAN PEMBANGUNAN DAERAH

BAB VI
KINERJA PENYELENGGARAAN PEMERINTAHAN DAERAH

Sebagai tolak ukur kinerja pembangunan Kabupaten Padang Lawas Tahun 2024, ditetapkan target pencapaian indikator kinerja pembangunan daerah yang bertujuan untuk memberi gambaran tentang ukuran keberhasilan pencapaian visi dan misi kepala daerah dan wakil kepala daerah, mencakup Indikator Kinerja Makro Pembangunan, Indikator Kinerja Utama (IKU) daerah yang merupakan indikator kinerja sasaran pembangunan terseleksi sebagai ukuran keberhasilan sasaran strategis dan indikator kinerja penyelenggaraan urusan pemerintahan daerah yang ditetapkan menjadi Indikator Kinerja Daerah (IKD).

6.1. Indikator Kinerja Makro Pembangunan

Indikator makro pembangunan merupakan indikator yang mengindikasikan terkait keberhasilan pembangunan secara umum yang dapat diperbandingkan secara nasional sesuai dengan Peraturan Presiden nomor 13 Tahun 2019 tentang Laporan dan Evaluasi Penyelenggaraan Pemerintahan Daerah. Penetapan target indikator pembangunan ini diharapkan mampu memotret pencapaian visi dan misi kepala daerah dalam menjalankan tugas dan kewenangannya. Capaian kinerja makro penyelenggaraan pemerintah daerah Kabupaten Padang Lawas. Selain itu, ditambahkan indikator Pendapatan Per Kapita (PDRB ADHK Per Kapita) sesuai dengan amanat Peraturan Menteri Dalam Negeri Nomor 18 Tahun 2020 dapat dilihat pada tabel sebagai berikut:

Tabel 6.1
Penetapan Indikator Makro PembangunanKabupaten Padang Lawas

No	Indikator	Satuan	Kondisi Awal (2023)	Target	
				2025	2026
1	Indeks Pembangunan Manusia	Nilai	72,16	73,91	74,78
2	Tingkat Kemiskinan	Persen	7,89	7,01	6,55
3	Tingkat Pengangguran Terbuka	Persen	5,75	5,60	5,45
4	Indeks Gini	Nilai	0,225	0,224	0,214
5	Laju Pertumbuhan Ekonomi (LPE)	Persen	5,14	6,05	6,34
6	PDRB per Kapita	(Rp. Juta)	58,51	65,62	69,45

6.2. Indikator Kinerja Utama

Penetapan Indikator Kinerja Utama (IKU) Daerah dan Indikator Kinerja Daerah (IKD) disajikan dalam tabel sebagai berikut:

Tabel 6.2
Proyeksi Indikator Kinerja Utama Kabupaten Padang Lawas Tahun 2025 – 2026

No	Indikator	Satuan	Kondisi Awal (2023)	Target Capaian	
				2025	2026
1.	Indeks Reformasi Birokrasi	Nilai (Predikat)	46,31 (C)	65 (B)	70 (B)
2.	Nilai Akuntabilitas Pemerintahan (AKIP)	Nilai (Predikat)	53,03 (CC)	67 (B)	72 (BB)
3.	Opini BPK	Opini	WDP	WTP	WTP
4.	Indeks Pengelola Keuangan Daerah	Nilai (Predikat)	65,78 (Perlu Perbaikan)	80,00 (Baik)	85,00 (Baik)
5.	Indeks Kepuasan Masyarakat	Nilai (Predikat)	93,71 (Sangat Baik)	95 (Sangat Baik)	97 (Sangat Baik)
6.	Indeks SPBE	Nilai (Predikat)	2,02 (Cukup)	2,42 (Baik)	2,90 (Baik)
7.	Indeks Pendidikan	Nilai	69,49	71,78	72,87
8.	Indeks Kesehatan	Nilai	79,26	79,60	80,07
9.	Indeks Pembangunan Gender	Nilai	86,56	87,21	87,54
10.	Kontribusi PDRB sektor pertanian, kehutanan, dan perikanan	Persen	51,41	52,23	53,18
11.	Kontribusi PDRB Sektor Pariwisata	Persen	9,95	1,02	1,23
12.	Indeks Kualitas Lingkungan Hidup	Nilai	70,99	71,34	71,79
13.	Kondisi Jalan Mantap	Persen	41,04	47,64	50,74
14.	Rasio Rumah Layak Huni	Persen	18,43	35,78	42,65
15.	Rumah Tangga Bersanitasi Baik	Persen	68,32	78,42	83,22
16.	Rumah Tangga Dengan Sumber Air Minum Layak	Persen	85,99	89,69	92,09
17.	Indeks Kualitas Udara	Nilai	93,81	89	85
18.	Indeks Kualitas Air	Nilai	51,67	55	56

6.3. Indikator Kinerja Daerah

Indikator kinerja penyelenggaraan pemerintah daerah merupakan indikator yang ditetapkan menjadi Indikator Kinerja Daerah (IKD) pada masa jabatan pemerintah daerah. Indikator Kinerja Daerah disusun sesuai dengan urusan penyelenggaraan pemerintah dan kewenangan pemerintah provinsi. Berikut adalah Indikator Kinerja Daerah Kabupaten Padang Lawas.

Untuk dapat mengukur tingkat capaian kinerja pelaksanaan pembangunan daerah diperlukan penetapan Indikator Kinerja Program pembangunan daerah sebagai Indikator Kinerja Kunci (*Key Performance Indicator*).

Tabel 6.3

Proyeksi Indikator Kinerja Daerah Kabupaten Padang Lawas Tahun 2025 – 2026

No	Aspek/Fokus/Bidang/Urusan/Indikator Kinerja Pembangunan Daerah (IKU PD/IKK)	Satuan	Kondisi Kinerja Awal (2023)	Target Capaian Tahun	
				2025	2026
I	**ASPEK KESEJAHTERAAN MASYARAKAT**				
1	Laju Pertumbuhan Ekonomi	Persen	5,14	6,05	6,34
2	Laju Inflasi	Persen	2,79	2,65	2,55
3	Indeks Gini	Persen	0,225	0,224	0,214
4	PDRB per Kapita	Rp. (Juta)	58,51	65,62	69,45
5	Tingkat Kemiskinan	Persen	7,89	7,01	6,55
6	Indeks Pembangunan Manusia	Nilai	72,16	73,91	74,78
7	Indeks Pendidikan	Nilai	69,49	71,78	72,87
8	Rata-Rata Lama Sekolah	Tahun	9,43	9,67	9,78
9	Harapan Lama Sekolah	Tahun	13,7	14,24	14,5
10	Indeks Kesehatan	Nilai	79,26	79,65	80,07
11	Usia Harapan Hidup	Tahun	71,52	71,77	72,05
12	Prevalensi balita stunting	Persen	17,7	14	10
13	Tingkat Partisipasi Angkatan Kerja	Persen	78,14	79,64	80,45
14	Tingkat Pengangguran Terbuka	Persen	5,75	5,6	5,45
15	Kontribusi PDRB sektor pertanian, kehutanan, dan perikanan	Persen	51,41	52,23	53,18
16	Kontribusi PDRB sektor pariwisata	Persen	0,95	1,02	1,23
17	Indeks Reformasi Birokrasi	Nilai (Predikat)	46,31 (C)	65,00 (B)	70,00 (B)
18	Nilai Akuntabilitas Pemerintahan (AKIP)	Nilai (Predikat)	53,03 (CC)	67,00 (B)	72,00 (BB)
19	Indeks Pengelolaan Keuangan Daerah	Nilai (Predikat)	65,79	80	85

No	Aspek/Fokus/Bidang/Urusan/Indikator Kinerja Pembangunan Daerah (IKU PD/IKK)	Satuan	Kondisi Kinerja Awal (2023)	Target Capaian Tahun	
				2025	2026
			(Perlu Perbaikan)	(Baik)	(Baik)
20	Indeks Kepuasan Masyarakat	Nilai (Predikat)	93,71	95	97
			(Sangat Baik)	(Sangat Baik)	(Sangat Baik)
21	Indeks SPBE	Nilai (Predikat)	2,02	2,6	2,9
			(Cukup)	(Baik)	(Baik)
II	**ASPEK PELAYANAN UMUM**				
A	**Layanan Urusan Wajib Dasar**				
1	**Pendidikan**				
1	Angka Partisipasi Murni (APM) SD/MI/Paket A	Persen	99,55	99,7	99,8
2	Angka Partisipasi Murni (APM) SMP/MTs/Paket B	Persen	85,77	88,3	88,5
3	Ruang kelas SD/MI kondisi baik	Persen	97,28	98,2	98,82
4	Ruang kelas SMP/MTs kondisi baik	Persen	68,75	70,98	73,51
5	Guru SD/MI yang memenuhi Kualifikasi S1/D-IV	Persen	91,17	91,99	92,81
6	Guru SMP/MTs yang memenuhi Kualifikasi S1/D-IV	Persen	92,85	93,77	94,7
7	Rasio guru/murid sekolah SD/MI	Nilai	0,06	0,07	0,07
8	Rasio guru/murid sekolah SMP/MTs	Nilai	0,06	0,07	0,07
2	**Kesehatan**				
1	Rasio puskesmas, poliklinik, pustu per 1.000 penduduk	Nilai	0,23	0,24	0,24
2	Rasio dokter per 1.000 penduduk	Nilai	0,47	0,48	0,49
3	Prevalensi balita stunting	Persen	17,7	14	10

No	Aspek/Fokus/Bidang/Urusan/Indikator Kinerja Pembangunan Daerah (IKU PD/IKK)	Satuan	Kondisi Kinerja Awal (2023)	Target Capaian Tahun	
				2025	2026
4	Persentase desa/kelurahan yang melaksanakan Germas (Gerakan Masyarakat Hidup Sehat)	Persen	39	50	60
5	*Bed Occupancy Rate* (BOR)	Persen	26,73	60	60
6	*Bed Turn Over* (BTO)	Kali	25,07*	40	40
7	*Turn Over Interval* (TOI)	Hari	10,67	3	3
8	*Average Length Of Stay* (ALOS)	Hari	3,83*	6	6
9	Indikator SPM yang mencapai target	Persen	87,5	89	90
3	**Pekerjaan Umum dan Penataan Ruang**				
1	Persentase irigasi kabupaten dalam kondisi baik	Persen	37,14	41,52	44,15
2	Rumah tangga yang memiliki akses terhadap sumber air minum layak	Persen	85,99	89,69	92,09
3	Persentase drainase dalam kondisi baik	Persen	42	49	52
4	Persentase bangunan/lingkungan/kawasan yang ditingkatkan/tertata	Persen	n/a	85	88
5	Persentase jalan kabupaten dalam kondisi mantap	Persen	41,04	47,64	50,74
6	Persentase ketaatan terhadap RTRW	Persen	77	82	85
7	Indeks Infrastruktur	Nilai	n/a	n/a	n/a
4	**Perumahan Rakyat dan Kawasan Permukiman**				
1	Rumah tangga yang memiliki akses terhadap sumber air minum layak	Persen	85,99	89,69	92,09
2	Rumah tangga yang memiliki akses terhadap sanitasi layak	Persen	68,32	78,42	83,22
3	Rasio rumah layak huni	Persen	18,44	35,78	42,65
4	Rasio permukiman layak huni	Persen	61,5	62,9	63,7

No	Aspek/Fokus/Bidang/Urusan/Indikator Kinerja Pembangunan Daerah (IKU PD/IKK)	Satuan	Kondisi Kinerja Awal (2023)	Target Capaian Tahun	
				2025	2026
5	**Ketentraman, Ketertiban Umum dan Perlindungan Masyarakat**				
1	Tingkat penyelesaian pelanggaran K3 (Ketertiban, Ketentraman, Keindahan)	Persen	86	100	100
2	Cakupan pelayanan bencana kebakaran kabupaten/kota	Persen	89	100	100
3	Tingkat waktu tanggap (response time rate) daerah layanan Wilayah Manajemen Kebakaran (WNK)	Persen	86	100	100
4	Persentase pelayanan penyelamatan dan evakuasi korban bencana	Persen	67	100	100
6	**Sosial**				
1	Persentase PSKS dan masyarakat sasaran yang meningkat kemampuan dan partisipasinya dalam penyelenggaraan kesosialan	Persen	70	74	76
2	Parsentase penyandang disabilitas terlantar anak terlantar lanjut usia terlantar dan gelandang pengemis yang terpenuhi kebutuhan dasarnya di luar panti	Persen	30	35	40
3	Persentase korban bencana alam dan sosial yang terpenuhi kebutuhan dasarnya pada saat dan setelah tanggap darurat bencana daerah kabupaten/kota	Persen	45	60	65
4	Persentase data keluarga miskin yang menjadi sasaran	Persen	4,02	4,21	4,42
B	**Layanan Urusan Wajib Non Dasar**				
1	**Tenaga Kerja**				

No	Aspek/Fokus/Bidang/Urusan/Indikator Kinerja Pembangunan Daerah (IKU PD/IKK)	Satuan	Kondisi Kinerja Awal (2023)	Target Capaian Tahun	
				2025	2026
1	Besaran tenaga kerja yang mendapatkan pelatihan berbasis kompetensi	Orang	16	68	88
2	Besaran pencari kerja yang terdaftar dan ditempatkan	Orang	154	450	560
3	Angka sengketa pengusaha-pekerja per tahun	Kasus	4	3	3
4	Besaran kasus yang diselesaikan dengan perjanjian bersama	Kasus	4	2	3
2	**Pemberdayaan Perempuan dan Perlindungan Anak**				
1	Persentase partisipasi perempuan di lembaga Pemerintah	Persen	40	42	44
2	Jumlah dokumen profil gender dan anak	Dokumen	1	1	1
3	Jumlah lembaga layanan anak yang memiliki standar pelayanan minimal	Lembaga	2	2	2
4	Cakupan perempuan dan anak korban kekerasan yang mendapatkan penanganan pengaduan oleh petugas terlatih di dalam Unit Pelayanan Terpadu	Persen	100	100	100
5	Indeks Pembangunan Gender	Nilai	86,56	87,21	87,54
3.	**Pangan**				
1	Persentase pelaksanaan bantuan tanaman pekarangan	Persen	n/a	100	100
2	Ketersediaan energi dan protein per kapita	energi : kkal/kap/hr;	energi : 2.200	e : 2.300	e : 2.400
		protein : gr/kap/hr	protein : 79	p : 82,00	p : 86,00
3	Peningkatan Skor Pola Pangan Harapan	Nilai	86	88	90

No	Aspek/Fokus/Bidang/Urusan/Indikator Kinerja Pembangunan Daerah (IKU PD/IKK)	Satuan	Kondisi Kinerja Awal (2023)	Target Capaian Tahun	
				2025	2026
4	Persentase penanganan daerah rawan pangan	Persen	17,3	20	22
4	**Pertanahan**				
5	**Lingkungan Hidup**				
1	Tingkat ketersediaan dokumen perencanaan lingkungan hidup (RPPLH dan KLHS)	Persen	n/a	60	100
2	Hasil pengukuran Indeks Kualitas Air	Nilai	51,67	55	56
3	Hasil pengukuran Indeks Kualitas Udara	Nilai	93,81	89	85
4	Pendidikan dan pelatihan masyarakat	Kegiatan	2	2	2
5	Persentase jumlah sampah yang terkurangi melalui 3R	Persen	10,25	25	40
6	Persentase cakupan area pelayanan	Persen	5,88	6,54	7,92
6	**Administrasi Kependudukan dan Pancatatan Sipil**				
1	Rasio penduduk ber-KTP per satuan penduduk	Persen	95,14	100	100
2	Rasio bayi berakta kelahiran	Persen	90,81	100	100
3	Rasio pasagan berakta nikah	Persen	52,21	100	100
4	Persentase pengelolaan informasi administrasi kependudukan yang tertangani	Persen	100	100	100
7	**Pemberdayaan Masyarakat dan Desa**				
1	Persentase pelaporan administrasi, perencanaan dan pengelolaan keuangan pemerintahan desa tepat waktu	Persen	100	100	100
2	Rata-rata jumlah kelompok binaan lembaga pemberdayaan masyarakat (LPM)	Persen	0	5	10

No	Aspek/Fokus/Bidang/Urusan/Indikator Kinerja Pembangunan Daerah (IKU PD/IKK)	Satuan	Kondisi Kinerja Awal (2023)	Target Capaian Tahun	
				2025	2026
3	Rata-rata jumlah kelompok binaan PKK	Persen	75,2	78	80
4	Persentase posyandu aktif	Persen	34,2	38	45
8	**Pengendalian Penduduk dan Keluarga Berencana**				
1	Laju pertumbuhan penduduk (LPP)	Persen	1,37	1,36	1,35
2	Rasio akseptor KB	Persen	81,1	83	85
3	Angka pemakaian Kontrasepsi/CPR bagi perempuan menikah usia 15-49 tahun	Persen	81	83	85
4	Persentase penggunaan kontrasepsi jangka panjang (MKJP)	Persen	30	32	35
5	Cakupan kelompok kegiatan yang melakukan pembinaan keluarga melalui 8 fungsi keluarga	Persen	70	73	75
9	**Perhubungan**				
10	**Komunikasi dan Informatika**				
1	Persentase masyarakat yang menjadi sasaran penyebaran informasi publik, mengetahui kebijakan dan program prioritas pemerintah dan pemerintah daerah kabupaten	Persen	45	50	60
2	Persentase perangkat daerah yang terhubung dengan akses internet yang disediakan oleh Dinas Komunikasi dan Informatika	Persen	85	100	100
3	Persentase layanan publik yang diselenggarakan secara online dan terintegrasi	Persen	95	96	96
11	**Koperasi, Usaha Kecil dan Menengah**				
1	Persentase koperasi aktif	Persen	2,66	3,85	4

No	Aspek/Fokus/Bidang/Urusan/Indikator Kinerja Pembangunan Daerah (IKU PD/IKK)	Satuan	Kondisi Kinerja Awal (2023)	Target Capaian Tahun	
				2025	2026
2	Jumlah UMKM yang diberdayakan	UMKM	n/a	18	30
12	**Penanaman Modal**				
1	Jumlah investor berskala nasional (PMDN/PMA)	Investor	25	35	40
2	Jumlah nilai investasi berskala nasional (PMDN/PMA)	Rp. (Juta)	806,23	906,23	1.006,23
3	Indeks Kepuasan Masyarakat Dinas Penanaman Modal dan Pelayanan Terpadu Satu Pintu	Nilai (Predikat)	93,71 Sangat Baik	95 Sangat Baik	97 Sangat Baik
4	Persentase perusahaan/pelaku usaha yang memenuhi komitmen perizinan dan penanaman modal	Persen	n/a	n/a	n/a
13	**Kepemudaan dan Olah Raga**				
1	Persentase organisasi kepemudaan yang aktif	Persen	50	60	60
2	Cakupan pembinaan olahraga	Cabor	7	9	11
3	Jumlah atlet berprestasi	Atlet	2	5	6
14	**Statistik**				
1	Persentase OPD yang menggunakan data statistik dalam penyusunan perencanaan pembangunan daerah	Persen	100	100	100
15	**Persandian**				
1	Tingkat keamanan aplikasi dan informasi pemerintah daerah	Persen	n/a	70	80
16	**Kebudayaan**				
1	Penyelenggaraan festival seni dan budaya	Kegiatan	10	10	10
2	Benda, situs, dan cagar budaya yang dilestarikan	Unit	26	26	26
17	**Perpustakaan**				

No	Aspek/Fokus/Bidang/Urusan/Indikator Kinerja Pembangunan Daerah (IKU PD/IKK)	Satuan	Kondisi Kinerja Awal (2023)	Target Capaian Tahun	
				2025	2026
1	Rasio perpustakaan persatuan penduduk	Persen	0,83	1	1
18.	**Kearsipan**				
1	Persentase perangkat daerah yang mengelola arsip secara baku	Persen	10	15	20
C.	**Layanan Urusan Pilihan**				
1	**Pariwisata**				
1	Kontribusi PDRB sektor pariwisata	Persen	0,95	1,02	1,23
2	Cakupan kunjungan wisatawan	Persen	60	80	100
3	Pelatihan tata kelola destinasi wisata	Persen	n/a	100	100
2	**Pertanian**				
1	Kontribusi sektor pertanian/perkebunan terhadap PDRB	Persen	51,41	52,23	53,18
2	Persentase penyuluh yang meningkat kapasitasnya	Persen	90	90	90
3	Persentase ketersediaan data produksi pertanian	Persen	100	100	100
4	Persentase pendataan lahan perkebunan masyarakat	Persen	n/a	90	90
3	**Energi dan Sumber Daya Mineral**				
4	**Perdagangan**				
1	Cakupan bina kelompok pedagang/usaha informal	Persen	18,06	19,06	19,74
2	Persentase kepesertaan pada promosi dagang melalui pameran dagang	Persen	100	100	100
3	Persentase promosi dan pemasaran penggunaan produk dalam negeri	Persen	100	100	100
4	Persentase pelaksaaan operasi pasar	Persen	n/a	100	100

No	Aspek/Fokus/Bidang/Urusan/Indikator Kinerja Pembangunan Daerah (IKU PD/IKK)	Satuan	Kondisi Kinerja Awal (2023)	Target Capaian Tahun	
				2025	2026
5	**Perindustrian**				
6	**Perikanan dan Peternakan**				
1	Produksi perikanan	Ton	4.092	4.096	4.100
2	Cakupan bina kelompok pembudidaya ikan	Kelompok	24	25	26
3	Konsumsi ikan (kg/kapita/thn)	kg/kapita/tahun	29,7	29,8	29,9
4	Ketersediaan populasi ternak	Ekor	225812	230328	234.328
5	Persentase penurunan kejadian dan jumlah kasus penyakit hewan menular	Persen	15	15	15
D	**Penunjang Urusan**				
1	**Perencanaan Pembangunan**				
1	Tersedianya dokumen perencanaan RPJPD/RPJMD/RKPD yang telah ditetapkan dengan Perda/Perkada	Ada/Tidak	Ada	Ada	Ada
2	Penjabaran konsistensi program RPJMD ke dalam RKPD	Persen	90,2	100	100
3	Konsistensi program RKPD ke dalam APBD	Persen	100	100	100
2	**Keuangan**				
1	Penetapan Perda APBD	Tepat Waktu	Tepat Waktu	Tepat Waktu	Tepat Waktu
2	Persentase penyusunan laporan keuangan tepat waktu	Persen	100	100	100
3	Opini BPK terhadap Laporan Keuangan	Opini	WDP	WTP	WTP
4	Bidang tanah yang bersertifikat	Persen	100	100	100
5	Persentase aset yang digunakan	Persen	97	100	100

No	Aspek/Fokus/Bidang/Urusan/Indikator Kinerja Pembangunan Daerah (IKU PD/IKK)	Satuan	Kondisi Kinerja Awal (2023)	Target Capaian Tahun	
				2025	2026
6	Persentase realisasi PAD terhadap Pendapatan	Persen	4,16	6	7
3	**Kepegawaian serta Pendidikan dan Pelatihan**				
1	Pencapaian nilai sistem merit (8 aspek)	Nilai	155,5	250	325
2	Persentase ASN yang mengikuti pendidikan dan pelatihan formal	Persen	10	12	13
4	**Penelitian dan Pengembangan**				
5	**Pengawasan**				
1	Maturitas sistem pengendalian interen pemerintah (SPIP)	Level	2	3	3
2	Peningkatan kapabilitas aparat pengawasan interen pemerintah (APIP)	Level	2	3	3
3	Persentase pelaksanaan perumusan kebijakan, pendampingan dan asistensi	Persen	100	100	100
6	**Sekretariat Daerah**				
1	Persentase peningkatan penyusunan Laporan Penyelenggaraan Pemerintahan Daerah	Persen	100	100	100
2	Persentase pemenuhan layanan sosial dan keagamaan	Persen	100	100	100
3	Persentase terlaksananya fasilitasi dan koordinasi hukum	Persen	100	100	100
4	Persentase fasilitasi dan pengendalian pelaksanaan administrasi pembangunan	Persen	100	100	100
5	Persentase pelaksanaan kebijakan perekonomian	Persen	100	100	100
7	**Sekretariat Dewan**				

No	Aspek/Fokus/Bidang/Urusan/Indikator Kinerja Pembangunan Daerah (IKU PD/IKK)	Satuan	Kondisi Kinerja Awal (2023)	Target Capaian Tahun	
				2025	2026
1	Persentase tersedianya rencana kerja tahunan pada setiap alat-alat kelengkapan DPRD	Persen	100	100	100
8	**Kesatuan Bangsa dan Politik**				
1	Persentase LSM aktif	Persen	19	12	12
2	Jumlah masyarakat yang memperoleh pendidikan kebangsaan	Jumlah	n/a	n/a	n/a
3	Presentase parpol yang berperan aktif dalam kegiatan pendidikan politik	Persen	n/a	100	100
4	Persentase Ormas/LSM yang berperan aktif terhadap pembangunan daerah	Persen	19	12	12
6	Indeks Kerukunan Umat Beragama	Nilai	100	100	100

Sumber :Bappeda Kabupaten Padang Lawas, 2024

6.4. Indikator Standar Pelayanan Minimal (SPM)

Berdasarkan Peraturan Menteri Dalam Negeri Nomor 59 Tahun 2021, pemerintah daerah wajib menerapkan SPM untuk pemenuhan Jenis Pelayanan Dasar dan Mutu Pelayanan Dasar yang berhak diperoleh setiap Warga Negara secara minimal. Penerapan SPM tersebut diprioritaskan bagi Warga Negara yang berhak memperoleh Pelayanan Dasar secara minimal sesuai dengan Jenis Pelayanan Dasar dan Mutu Pelayanan Dasarnya. Sebagai upaya peningkatan mutu perencanaan terkait capaian SPM, perlu adanya target yang mendukung tercapainya pelayanan dasar secara nasional. Adapun target SPM Kabupaten Padang Lawas dapat dilihat pada tabel berikut.

Tabel 6.4
Standart Pelayanan Minimal (SPM) Kabupaten Padang Lawas

No	Bidang	Indikator Kinerja	Target Rencana Pencapaian	Batas Waktu Pencapaian	Proyeksi	
					2025	2026
I	**Pendidikan**					
	Pendidikan Anak Usia Dini	Jumlah Warga Negara 5-6 Tahun yang berpartisipasi dalam Pendidikan PAUD	100%	Setiap Tahun	100%	100%
	Pendidikan Dasar	Jumlah Warga Negara yang berusia 7-15 Tahun Yang berpartisipasi dalam pendidikan Dasar (SD/Mi, SMP/MTs)	100%	Setiap Tahun	100%	100%
	Pendidikan Kesetaraan	Jumlah Warga Negara yang berusia 7-18 Tahun Yang belum menyelesaikan Pendidikan Dasar dan atau menengah yang berpartisipasi dalam Pendidikan Kesetaraan	100%	Setiap Tahun	100%	100%
II	**Kesehatan**					
	Pelayanan kesehatan ibu hamil	Jumlah ibu hamil yang mendapatkan layanan kesehatan	100%	Setiap Tahun	100%	100%
	Pelayanan kesehatan ibu Bersalin	Jumlah ibu bersalin yang mendapatkan layanan kesehatan	100%	Setiap Tahun	100%	100%
	Pelayanan kesehatan bayi baru lahir	Jumlah bayi baru lahir yang mendapatkan layanan kesehatan	100%	Setiap Tahun	100%	100%
	Pelayanan kesehatan balita	Jumlah balita yang mendapatkan layanan kesehatan	100%	Setiap Tahun	100%	100%
	Pelayanan kesehatan pada usia pendidikan Dasar	Jumlah Warga Negara usia pendidikan dasar yang mendapatkan layanan kesehatan	100%	Setiap Tahun	100%	100%
	Pelayanan kesehatan pada usia produktif	Jumlah Warga Negara usia produktif yang mendapatkan layanan kesehatan	100%	Setiap Tahun	100%	100%
	Pelayanan kesehatan pada usia lanjut	Jumlah Warga Negara usia lanjut yang mendapatkan layanan kesehatan	100%	Setiap Tahun	100%	100%

No	Bidang	Indikator Kinerja	Target Rencana Pencapaian	Batas Waktu Pencapaian	Proyeksi	
					2025	2026
	Pelayanan kesehatan penderita hipertensi	Jumlah Warga Negara penderita hipertensi yang mendapatkan layanan kesehatan	100%	Setiap Tahun	100%	100%
	Pelayanan kesehatan penderita Diabetes Melitus	Jumlah Warga Negara penderita Diabetes Melitus yang mendapatkan layanan kesehatan	100%	Setiap Tahun	100%	100%
III	**Pekerjaan Umum**					
	Penyediaan kebutuhan pokok air minum sehari hari	Jumlah Warga Negara yang memperoleh kebutuhan pokok air minum sehari hari	40%	Setiap Tahun	100%	100%
	Penyediaan layanan pengolahan air limbah Domestik	Jumlah Warga Negara yang memperoleh layanan pengolahan air limbah Domestik	50%	Setiap Tahun	100%	100%
IV	**Perumahan Rakyat**					
	Penyediaan & rehabilitasi rumah yang layak huni bagi korban bencana Kab/kota	Jumlah Warga Negara korban bencana yang memperoleh rumah layak huni	100%	Setiap Tahun	100%	100%
	Fasilitasi penyediaan rumah yang layak huni bagi masyarakat yang terkena relokasi program pemerintah daerah Kab/kota	Jumlah Warga Negara yang terkena relokasi akibat program pemerintah pemerintah Daerah kabupaten/kota yang memperoleh fasilitasi penyediaan rumah yang layak huni	100%	Setiap Tahun	100%	100%
	Penyediaan & rehabilitasi rumah yang layak huni bagi korban bencana Kab/kota	Jumlah Warga Negara korban bencana yang memperoleh rumah layak huni	100%	Setiap Tahun	100%	100%

Sumber :Bappeda Kabupaten Padang Lawas, 2024

BAB VII
PENUTUP

RKPD Kabupaten Padang Lawas Tahun 2025 merupakan penjabaran tahun pertama dari RPD Kabupaten Padang Lawas Tahun 2025-2026 yang memuat rancangan kerangka ekonomi, prioritas pembangunan, rencana kerja dan pendanaan indikatif. Dokumen RKPD ini menjadi pedoman dalam penyusunan Renja PD dengan menggunakan Aplikasi E-planning dan dalam penyusunan program kegiatan Perangkat Daerah telah sesuai dengan Keputusan Menteri Dalam Negeri Nomor 900.1.15.5-Tahun 2023 Tentang Perubahan Atas Keputusan Menteri Dalam Negeri Nomor 050-5889 Tahun 2021 Tentang Hasil Verifikasi, Validasi dan Inventarisasi Pemutakhiran Klasifikasi, Kodefikasi dan Nomenklatur Perencanaan Pembangunan dan Keuangan Daerah.

Penyusunan dokumen RKPD ini telah melalui seluruh tahapan secara sistematis sebagaimana yang dipersyaratkan dalam Peraturan Menteri Dalam Negeri Nomor 86 Tahun 2017 tentang Tata Cara Perencanaan, Pengendalian dan Evaluasi Pembangunan Daerah, Tata Cara Evaluasi Rancangan Peraturan Daerah Tentang Rencana Pembangunan Jangka Panjang Daerah dan Rencana Pembangunan Jangka Menengah Daerah, Serta Tata Cara Perubahan Rencana Pembangunan Jangka Panjang Daerah, Rencana Pembangunan Jangka Menengah Daerah dan Rencana Kerja Pemerintah Daerah. Pendekatan yang ditempuh dalam merampungkan dokumen RKPD ini yaitu melalui pendekatan teknoratik, partisipatif, politis, serta atas-bawah dan bawah-atas sehingga dalam pendekatan ini, sangat penting untuk dapat menjadi perhatian bagi seluruh pemangku kepentingan untuk bekerja secara efektif dan efisien dalam mencapai target kinerja RPD. Koordinasi dari OPD terkait serta pendekatan integratif menggambarkan keterpaduan seluruh program dan kegiatan yang saling memperkuat dan selaras dalam mencapai sasaran prioritas daerah sehingga terjadi interaksi multistakeholders dalam merencanakan pembangunan Kabupaten Padang Lawas. Hasil penyusunan RKPD Kabupaten padang Lawas Tahun 2025 merupakan dasar penyusunan KUA PPAS Tahun 2025 dan RAPBD tahun 2025.

Sehubungan dengan tata cara pengendalian tersebut di atas maka ditetapkan kaidah kaidah pelaksanaan RKPD Tahun 2025 sebagai berikut :

1. Untuk mengupayakan keterpaduan, sinkronisasi dan harmonisasi pelaksanaan setiap program dalam rangka koordinasi perencanaan, masing masing OPD agar menyempurnakan Rencana Kerja Satuan Kerja Perangkat Daerah (Renja OPD) Tahun 2025.
2. OPD dan masyarakat termasuk didalamnya dunia usaha berkewajiban untuk melaksanakan program program yang ada di RKPD Tahun 2025 dengan sebaik baiknya.
3. Masyarakat luas dapat berperan serta dalam pengawasan terhadap pelaksanaan kebijakan dan kegiatan dalam program-program pembangunan.
4. Untuk menjaga efektifitas dan efisiensi pelaksanaan program, setiap OPD wajib melakukan tindakan koreksi yang diperlukan, dan melaporkan hasil hasil pemantauan secara berkala kepada Bupati sesuai dengan ketentuan peraturan perundang undangan yang berlaku.
5. Pada akhir tahun anggaran 2025, setiap OPD wajib melakukan evaluasi pelaksanaan program dan kegiatan yang meliputi evaluasi terhadap pencapaian sasaran kegiatan yang sudah ditetapkan, kesesuaian dengan rencana alokasi anggaran yang ditetapkan dalam APBD, kesesuaian dengan target RPD serta kesesuaian dengan ketentuan peraturan perundangan yang mengatur pelaksanaan APBD dan peraturan peraturan lainnya.

PENETAPAN RENCANA KERJA ORGANISASI PERANGKAT DAERAH (RENJA OPD)
KAB. PADANG LAWAS
TAHUN 2025

NO	KODE	URUSAN / BIDANG URUSAN / PROGRAM / KEGIATAN / SUB KEGIATAN	INDIKATOR PROGRAM / KEGIATAN / SUB KEGIATAN	TARGET AKHIR PERIODE RENSTRA OPD	REALISASI CAPAIAN RENJA OPD TAHUN 2023	PRAKIRAAN CAPAIAN TARGET RENJA OPD TAHUN 2024	CAPAIAN KINERJA DAN KERANGKA PENDANAAN						KELOMPOK SASARAN	PRAKIRAAN MAJU RENCANA TAHUN 2026		PERANGKAT DAERAH PENANGGUNG JAWAB
							TARGET 2025	PAGU INDIKATIF (Rp)	LOKASI	SUMBER DANA	PRIORITAS			TARGET	PAGU INDIKATIF (Rp)	
											NASIONAL	DAERAH				
1	2	3	4	5	6	7	8	9	10	11	12	13	14	15	16	17
		DINAS PENDIDIKAN DAN KEBUDAYAAN						**316.064.582.689,00**							**314.788.146.489,00**	
	1	**URUSAN PEMERINTAHAN WAJIB YANG BERKAITAN DENGAN PELAYANAN DASAR**						**315.616.185.229,00**							**314.339.749.029,00**	
	1.01	**URUSAN PEMERINTAHAN BIDANG PENDIDIKAN**						**315.616.185.229,00**							**314.339.749.029,00**	
1.	**1.01.01**	**PROGRAM PENUNJANG URUSAN PEMERINTAHAN DAERAH KABUPATEN/KOTA**	**-**	**-**			**-**	**249.973.511.365,00**						**-**	**250.081.998.365,00**	
	1.01.01.2.01	Perencanaan, Penganggaran, dan Evaluasi Kinerja Perangkat Daerah	-	-			-	75.199.950,00			-	Peningkatan Kualitas Sumber Daya Manusia Mendukung Kebijakan Nasional dan Provinsi	-	-	75.199.950,00	DINAS PENDIDIKAN DAN KEBUDAYAAN
	1.01.01.2.01.0001	Penyusunan Dokumen Perencanaan Perangkat Daerah														
			Jumlah Dokumen Perencanaan Perangkat Daerah				6 Dokumen	50.199.950,00	Kab. Padang Lawas, Semua Kecamatan, Semua Kel/Desa	DANA TRANSFER UMUM-DANA ALOKASI UMUM	-	Peningkatan Kualitas Sumber Daya Manusia Mendukung Kebijakan Nasional dan Provinsi	-		50.199.950,00	DINAS PENDIDIKAN DAN KEBUDAYAAN
	1.01.01.2.01.0005	Koordinasi dan Penyusunan Perubahan DPA- SKPD														
			Jumlah Dokumen Perubahan DPA-SKPD dan Laporan Hasil Koordinasi Penyusunan Dokumen Perubahan DPA-SKPD				6 Dokumen	25.000.000,00	Kab. Padang Lawas, Semua Kecamatan, Semua Kel/Desa	DANA TRANSFER UMUM-DANA ALOKASI UMUM	-	Peningkatan Kualitas Sumber Daya Manusia Mendukung Kebijakan Nasional dan Provinsi	-		25.000.000,00	DINAS PENDIDIKAN DAN KEBUDAYAAN
	1.01.01.2.02	Administrasi Keuangan Perangkat Daerah	-	-			-	248.334.194.391,00			-	Peningkatan Kualitas Sumber Daya Manusia Mendukung Kebijakan Nasional dan Provinsi	-	-	247.985.884.391,00	DINAS PENDIDIKAN DAN KEBUDAYAAN

NO	KODE	URUSAN / BIDANG URUSAN / PROGRAM / KEGIATAN / SUB KEGIATAN	INDIKATOR PROGRAM / KEGIATAN / SUB KEGIATAN	TARGET AKHIR PERIODE RENSTRA OPD	REALISASI CAPAIAN RENJA OPD TAHUN 2023	PRAKIRAAN CAPAIAN TARGET RENJA OPD TAHUN 2024	CAPAIAN KINERJA DAN KERANGKA PENDANAAN						KELOMPOK SASARAN	PRAKIRAAN MAJU RENCANA TAHUN 2026		PERANGKAT DAERAH PENANGGUNG JAWAB
							TARGET 2025	PAGU INDIKATIF (Rp)	LOKASI	SUMBER DANA	PRIORITAS			TARGET	PAGU INDIKATIF (Rp)	
											NASIONAL	DAERAH				
1	2	3	4	5	6	7	8	9	10	11	12	13	14	15	16	17
	1.01.01.2.02.0001	Penyediaan Gaji dan Tunjangan ASN														
			Jumlah Orang yang Menerima Gaji dan Tunjangan ASN				2613 Orang/bulan	248.313.152.891,00	Kab. Padang Lawas, Semua Kecamatan, Semua Kel/Desa	DANA TRANSFER UMUM-DANA ALOKASI UMUM, DAK NON FISIK-TPG PNSD, DAK NON FISIK-TAMSIL GURU PNSD, DAK NON FISIK-TKG PNSD	-	Peningkatan Kualitas Sumber Daya Manusia Mendukung Kebijakan Nasional dan Provinsi	-		247.964.842.891,00	DINAS PENDIDIKAN DAN KEBUDAYAAN
	1.01.01.2.02.0007	Koordinasi dan Penyusunan Laporan Keuangan Bulanan/ Triwulanan/ Semesteran SKPD														
			Jumlah Laporan Keuangan Bulanan/ Triwulanan/ Semesteran SKPD dan Laporan Koordinasi Penyusunan Laporan Keuangan Bulanan/Triwulanan/Semesteran SKPD				3 Laporan	21.041.500,00	Kab. Padang Lawas, Semua Kecamatan, Semua Kel/Desa	DANA TRANSFER UMUM-DANA ALOKASI UMUM	-	Peningkatan Kualitas Sumber Daya Manusia Mendukung Kebijakan Nasional dan Provinsi	-		21.041.500,00	DINAS PENDIDIKAN DAN KEBUDAYAAN
	1.01.01.2.03	Administrasi Barang Milik Daerah pada Perangkat Daerah	-	-			-	20.221.500,00			-	Peningkatan Kualitas Sumber Daya Manusia Mendukung Kebijakan Nasional dan Provinsi	-	-	20.221.500,00	DINAS PENDIDIKAN DAN KEBUDAYAAN
	1.01.01.2.03.0004	Pembinaan, Pengawasan, dan Pengendalian Barang Milik Daerah pada SKPD														
			Jumlah Laporan Hasil Pembinaan, Pengawasan, dan Pengendalian Barang Milik Daerah pada SKPD				4 Laporan	20.221.500,00	Kab. Padang Lawas, Semua Kecamatan, Semua Kel/Desa	DANA TRANSFER UMUM-DANA ALOKASI UMUM	-	Peningkatan Kualitas Sumber Daya Manusia Mendukung Kebijakan Nasional dan Provinsi	-		20.221.500,00	DINAS PENDIDIKAN DAN KEBUDAYAAN
	1.01.01.2.05	Administrasi Kepegawaian Perangkat Daerah	-	-			-	30.000.000,00			-	Peningkatan Kualitas Sumber Daya Manusia Mendukung Kebijakan Nasional dan Provinsi	-	-	30.000.000,00	DINAS PENDIDIKAN DAN KEBUDAYAAN
	1.01.01.2.05.0011	Bimbingan Teknis Implementasi Peraturan Perundang-Undangan														

NO	KODE	URUSAN / BIDANG URUSAN / PROGRAM / KEGIATAN / SUB KEGIATAN	INDIKATOR PROGRAM / KEGIATAN / SUB KEGIATAN	TARGET AKHIR PERIODE RENSTRA OPD	REALISASI CAPAIAN RENJA OPD TAHUN 2023	PRAKIRAAN CAPAIAN TARGET RENJA OPD TAHUN 2024	CAPAIAN KINERJA DAN KERANGKA PENDANAAN						KELOMPOK SASARAN	PRAKIRAAN MAJU RENCANA TAHUN 2026		PERANGKAT DAERAH PENANGGUNG JAWAB
							TARGET 2025	PAGU INDIKATIF (Rp)	LOKASI	SUMBER DANA	PRIORITAS			TARGET	PAGU INDIKATIF (Rp)	
											NASIONAL	DAERAH				
1	2	3	4	5	6	7	8	9	10	11	12	13	14	15	16	17
			Jumlah Orang yang Mengikuti Bimbingan Teknis Implementasi Peraturan Perundang-Undangan				4 Orang	30.000.000,00	Kab. Padang Lawas, Semua Kecamatan, Semua Kel/Desa	DANA TRANSFER UMUM-DANA ALOKASI UMUM	-	Peningkatan Kualitas Sumber Daya Manusia Mendukung Kebijakan Nasional dan Provinsi	-		30.000.000,00	DINAS PENDIDIKAN DAN KEBUDAYAAN
	1.01.01.2.06	Administrasi Umum Perangkat Daerah	-	-			-	969.587.600,00			-	Peningkatan Kualitas Sumber Daya Manusia Mendukung Kebijakan Nasional dan Provinsi	-	-	969.587.600,00	DINAS PENDIDIKAN DAN KEBUDAYAAN
	1.01.01.2.06.0001	Penyediaan Komponen Instalasi Listrik/Penerangan Bangunan Kantor														
			Jumlah Paket Komponen Instalasi Listrik/Penerangan Bangunan Kantor yang Disediakan				1 Paket	23.126.000,00	Kab. Padang Lawas, Semua Kecamatan, Semua Kel/Desa	DANA TRANSFER UMUM-DANA ALOKASI UMUM	-	Peningkatan Kualitas Sumber Daya Manusia Mendukung Kebijakan Nasional dan Provinsi	-		23.126.000,00	DINAS PENDIDIKAN DAN KEBUDAYAAN
	1.01.01.2.06.0002	Penyediaan Peralatan dan Perlengkapan Kantor														
			Jumlah Paket Peralatan dan Perlengkapan Kantor yang Disediakan				1 Paket	90.048.000,00	Kab. Padang Lawas, Semua Kecamatan, Semua Kel/Desa	DANA TRANSFER UMUM-DANA ALOKASI UMUM	-	Optimalisasi Kualitas Pembangunan Infrastruktur yang Berkelanjutan Mendukung Kebijakan Nasional dan Provinsi	-		90.048.000,00	DINAS PENDIDIKAN DAN KEBUDAYAAN
	1.01.01.2.06.0003	Penyediaan Peralatan Rumah Tangga														
			Jumlah Paket Peralatan Rumah Tangga yang Disediakan				1 Paket	35.440.000,00	Kab. Padang Lawas, Semua Kecamatan, Semua Kel/Desa	DANA TRANSFER UMUM-DANA ALOKASI UMUM	-	Peningkatan Kualitas Sumber Daya Manusia Mendukung Kebijakan Nasional dan Provinsi	-		35.440.000,00	DINAS PENDIDIKAN DAN KEBUDAYAAN
	1.01.01.2.06.0004	Penyediaan Bahan Logistik Kantor														

NO	KODE	URUSAN / BIDANG URUSAN / PROGRAM / KEGIATAN / SUB KEGIATAN	INDIKATOR PROGRAM / KEGIATAN / SUB KEGIATAN	TARGET AKHIR PERIODE RENSTRA OPD	REALISASI CAPAIAN RENJA OPD TAHUN 2023	PRAKIRAAN CAPAIAN TARGET RENJA OPD TAHUN 2024	CAPAIAN KINERJA DAN KERANGKA PENDANAAN						KELOMPOK SASARAN	PRAKIRAAN MAJU RENCANA TAHUN 2026		PERANGKAT DAERAH PENANGGUNG JAWAB
							TARGET 2025	PAGU INDIKATIF (Rp)	LOKASI	SUMBER DANA	PRIORITAS			TARGET	PAGU INDIKATIF (Rp)	
											NASIONAL	DAERAH				
1	2	3	4	5	6	7	8	9	10	11	12	13	14	15	16	17
			Jumlah Paket Bahan Logistik Kantor yang Disediakan				1 Paket	358.102.600,00	Kab. Padang Lawas, Semua Kecamatan, Semua Kel/Desa	DANA TRANSFER UMUM-DANA ALOKASI UMUM	-	Peningkatan Kualitas Sumber Daya Manusia Mendukung Kebijakan Nasional dan Provinsi	-		358.102.600,00	DINAS PENDIDIKAN DAN KEBUDAYAAN
	1.01.01.2.06.0005	Penyediaan Barang Cetakan dan Penggandaan														
			Jumlah Paket Barang Cetakan dan Penggandaan yang Disediakan				1 Paket	52.443.000,00	Kab. Padang Lawas, Semua Kecamatan, Semua Kel/Desa	DANA TRANSFER UMUM-DANA ALOKASI UMUM	-	Peningkatan Kualitas Sumber Daya Manusia Mendukung Kebijakan Nasional dan Provinsi	-		52.443.000,00	DINAS PENDIDIKAN DAN KEBUDAYAAN
	1.01.01.2.06.0006	Penyediaan Bahan Bacaan dan Peraturan Perundang-undangan														
			Jumlah Dokumen Bahan Bacaan dan Peraturan Perundang-Undangan yang Disediakan				1 Dokumen	65.000.000,00	Kab. Padang Lawas, Semua Kecamatan, Semua Kel/Desa	DANA TRANSFER UMUM-DANA ALOKASI UMUM	-	Peningkatan Kualitas Sumber Daya Manusia Mendukung Kebijakan Nasional dan Provinsi	-		65.000.000,00	DINAS PENDIDIKAN DAN KEBUDAYAAN
	1.01.01.2.06.0008	Fasilitasi Kunjungan Tamu														
			Jumlah Laporan Fasilitasi Kunjungan Tamu				1 Laporan	45.406.000,00	Kab. Padang Lawas, Semua Kecamatan, Semua Kel/Desa	DANA TRANSFER UMUM-DANA ALOKASI UMUM	-	Peningkatan Kualitas Sumber Daya Manusia Mendukung Kebijakan Nasional dan Provinsi	-		45.406.000,00	DINAS PENDIDIKAN DAN KEBUDAYAAN
	1.01.01.2.06.0009	Penyelenggaraan Rapat Koordinasi dan Konsultasi SKPD														
			Jumlah Laporan Penyelenggaraan Rapat Koordinasi dan Konsultasi SKPD				1 Laporan	300.022.000,00	Kab. Padang Lawas, Semua Kecamatan, Semua Kel/Desa	DANA TRANSFER UMUM-DANA ALOKASI UMUM	-	Peningkatan Kualitas Sumber Daya Manusia Mendukung Kebijakan Nasional dan Provinsi	-		300.022.000,00	DINAS PENDIDIKAN DAN KEBUDAYAAN

NO	KODE	URUSAN / BIDANG URUSAN / PROGRAM / KEGIATAN / SUB KEGIATAN	INDIKATOR PROGRAM / KEGIATAN / SUB KEGIATAN	TARGET AKHIR PERIODE RENSTRA OPD	REALISASI CAPAIAN RENJA OPD TAHUN 2023	PRAKIRAAN CAPAIAN TARGET RENJA OPD TAHUN 2024	CAPAIAN KINERJA DAN KERANGKA PENDANAAN						KELOMPOK SASARAN	PRAKIRAAN MAJU RENCANA TAHUN 2026		PERANGKAT DAERAH PENANGGUNG JAWAB
							TARGET 2025	PAGU INDIKATIF (Rp)	LOKASI	SUMBER DANA	PRIORITAS			TARGET	PAGU INDIKATIF (Rp)	
											NASIONAL	DAERAH				
1	2	3	4	5	6	7	8	9	10	11	12	13	14	15	16	17
	1.01.01.2.07	Pengadaan Barang Milik Daerah Penunjang Urusan Pemerintah Daerah	-	-			-	202.762.000,00			-	Peningkatan Kualitas Sumber Daya Manusia Mendukung Kebijakan Nasional dan Provinsi	-	-	202.762.000,00	DINAS PENDIDIKAN DAN KEBUDAYAAN
	1.01.01.2.07.0005	Pengadaan Mebel														
			Jumlah Paket Mebel yang Disediakan				6 Unit	34.683.000,00	Kab. Padang Lawas, Semua Kecamatan, Semua Kel/Desa	DANA TRANSFER UMUM-DANA ALOKASI UMUM	-	Peningkatan Kualitas Sumber Daya Manusia Mendukung Kebijakan Nasional dan Provinsi	-		34.683.000,00	DINAS PENDIDIKAN DAN KEBUDAYAAN
	1.01.01.2.07.0006	Pengadaan Peralatan dan Mesin Lainnya														
			Jumlah Unit Peralatan dan Mesin Lainnya yang Disediakan				10 Unit	168.079.000,00	Kab. Padang Lawas, Semua Kecamatan, Semua Kel/Desa	DANA TRANSFER UMUM-DANA ALOKASI UMUM	-	Peningkatan Kualitas Sumber Daya Manusia Mendukung Kebijakan Nasional dan Provinsi	-		168.079.000,00	DINAS PENDIDIKAN DAN KEBUDAYAAN
	1.01.01.2.08	Penyediaan Jasa Penunjang Urusan Pemerintahan Daerah	-	-			-	181.538.584,00			-	Peningkatan Kualitas Sumber Daya Manusia Mendukung Kebijakan Nasional dan Provinsi	-	-	638.335.584,00	DINAS PENDIDIKAN DAN KEBUDAYAAN
	1.01.01.2.08.0001	Penyediaan Jasa Surat Menyurat														
			Jumlah Laporan Penyediaan Jasa Surat Menyurat				1 Laporan	20.025.000,00	Semua Kota/Kab, Semua Kecamatan, Semua Kel/Desa	DANA TRANSFER UMUM-DANA ALOKASI UMUM	-	Peningkatan Kualitas Sumber Daya Manusia Mendukung Kebijakan Nasional dan Provinsi	-		400.022.000,00	DINAS PENDIDIKAN DAN KEBUDAYAAN
	1.01.01.2.08.0002	Penyediaan Jasa Komunikasi, Sumber Daya Air dan Listrik														

NO	KODE	URUSAN / BIDANG URUSAN / PROGRAM / KEGIATAN / SUB KEGIATAN	INDIKATOR PROGRAM / KEGIATAN / SUB KEGIATAN	TARGET AKHIR PERIODE RENSTRA OPD	REALISASI CAPAIAN RENJA OPD TAHUN 2023	PRAKIRAAN CAPAIAN TARGET RENJA OPD TAHUN 2024	CAPAIAN KINERJA DAN KERANGKA PENDANAAN						KELOMPOK SASARAN	PRAKIRAAN MAJU RENCANA TAHUN 2026		PERANGKAT DAERAH PENANGGUNG JAWAB
							TARGET 2025	PAGU INDIKATIF (Rp)	LOKASI	SUMBER DANA	PRIORITAS			TARGET	PAGU INDIKATIF (Rp)	
											NASIONAL	DAERAH				
1	2	3	4	5	6	7	8	9	10	11	12	13	14	15	16	17
			Jumlah Laporan Penyediaan Jasa Komunikasi, Sumber Daya Air dan Listrik yang Disediakan				1 Laporan	113.999.584,00	Kab. Padang Lawas, Semua Kecamatan, Semua Kel/Desa	DANA TRANSFER UMUM-DANA ALOKASI UMUM	-	Optimalisasi Kualitas Pembangunan Infrastruktur yang Berkelanjutan Mendukung Kebijakan Nasional dan Provinsi	-		113.999.584,00	DINAS PENDIDIKAN DAN KEBUDAYAAN
	1.01.01.2.08.0004	Penyediaan Jasa Pelayanan Umum Kantor														
			Jumlah Laporan Penyediaan Jasa Pelayanan Umum Kantor yang Disediakan				101 Laporan	47.514.000,00	Kab. Padang Lawas, Semua Kecamatan, Semua Kel/Desa	DANA TRANSFER UMUM-DANA ALOKASI UMUM	-	Optimalisasi Kualitas Pembangunan Infrastruktur yang Berkelanjutan Mendukung Kebijakan Nasional dan Provinsi	-		124.314.000,00	DINAS PENDIDIKAN DAN KEBUDAYAAN
	1.01.01.2.09	Pemeliharaan Barang Milik Daerah Penunjang Urusan Pemerintahan Daerah	-	-			-	137.582.940,00			-	Optimalisasi Kualitas Pembangunan Infrastruktur yang Berkelanjutan Mendukung Kebijakan Nasional dan Provinsi	-	-	137.582.940,00	DINAS PENDIDIKAN DAN KEBUDAYAAN
	1.01.01.2.09.0001	Penyediaan Jasa Pemeliharaan, Biaya Pemeliharaan, dan Pajak Kendaraan Perorangan Dinas atau Kendaraan Dinas Jabatan														
			Jumlah Kendaraan Perorangan Dinas atau Kendaraan Dinas Jabatan yang Dipelihara dan dibayarkan Pajaknya				20 Unit	46.917.740,00	Kab. Padang Lawas, Semua Kecamatan, Semua Kel/Desa	DANA TRANSFER UMUM-DANA ALOKASI UMUM	-	Optimalisasi Kualitas Pembangunan Infrastruktur yang Berkelanjutan Mendukung Kebijakan Nasional dan Provinsi	-		46.917.740,00	DINAS PENDIDIKAN DAN KEBUDAYAAN
	1.01.01.2.09.0006	Pemeliharaan Peralatan dan Mesin Lainnya														
			Jumlah Peralatan dan Mesin Lainnya yang Dipelihara				10 Unit	90.665.200,00	Kab. Padang Lawas, Semua Kecamatan, Semua Kel/Desa	DANA TRANSFER UMUM-DANA ALOKASI UMUM	-	Optimalisasi Kualitas Pembangunan Infrastruktur yang Berkelanjutan Mendukung Kebijakan Nasional dan Provinsi	-		90.665.200,00	DINAS PENDIDIKAN DAN KEBUDAYAAN

NO	KODE	URUSAN / BIDANG URUSAN / PROGRAM / KEGIATAN / SUB KEGIATAN	INDIKATOR PROGRAM / KEGIATAN / SUB KEGIATAN	TARGET AKHIR PERIODE RENSTRA OPD	REALISASI CAPAIAN RENJA OPD TAHUN 2023	PRAKIRAAN CAPAIAN TARGET RENJA OPD TAHUN 2024	CAPAIAN KINERJA DAN KERANGKA PENDANAAN						KELOMPOK SASARAN	PRAKIRAAN MAJU RENCANA TAHUN 2026		PERANGKAT DAERAH PENANGGUNG JAWAB
							TARGET 2025	PAGU INDIKATIF (Rp)	LOKASI	SUMBER DANA	PRIORITAS			TARGET	PAGU INDIKATIF (Rp)	
											NASIONAL	DAERAH				
1	2	3	4	5	6	7	8	9	10	11	12	13	14	15	16	17
	1.01.01.2.13	Penataan Organisasi	-	-			-	22.424.400,00			-	Optimalisasi Kualitas Pembangunan Infrastruktur yang Berkelanjutan Mendukung Kebijakan Nasional dan Provinsi	-	-	22.424.400,00	DINAS PENDIDIKAN DAN KEBUDAYAAN
	1.01.01.2.13.0005	Koordinasi dan Penyusunan Laporan Kinerja Pemerintah Daerah														
			Jumlah Dokumen Koordinasi dan Penyusunan Laporan Kinerja Pemerintah Daerah				2 Dokumen	22.424.400,00	Kab. Padang Lawas, Semua Kecamatan, Semua Kel/Desa	DANA TRANSFER UMUM-DANA ALOKASI UMUM	-	Optimalisasi Kualitas Pembangunan Infrastruktur yang Berkelanjutan Mendukung Kebijakan Nasional dan Provinsi	-		22.424.400,00	DINAS PENDIDIKAN DAN KEBUDAYAAN
2.	**1.01.02**	**PROGRAM PENGELOLAAN PENDIDIKAN**	**-**	**-**			**-**	**65.182.460.952,00**						**-**	**63.797.537.752,00**	
	1.01.02.2.01	Pengelolaan Pendidikan Sekolah Dasar	-	-			-	48.535.904.452,00			-	Optimalisasi Kualitas Pembangunan Infrastruktur yang Berkelanjutan Mendukung Kebijakan Nasional dan Provinsi	-	-	44.765.481.252,00	DINAS PENDIDIKAN DAN KEBUDAYAAN
	1.01.02.2.01.0003	Pembangunan Ruang Guru/Kepala Sekolah/TU														
			Jumlah Ruang Guru/Kepala Sekolah/TU yang Telah Dibangun				4 Ruang	615.750.000,00	Kab. Padang Lawas, Semua Kecamatan, Semua Kel/Desa	DAK FISIK-BIDANG PENDIDIKAN-REGULER-SD, DAU YANG DITENTUKAN PENGGUNAANNYA BIDANG PENDIDIKAN	-	Optimalisasi Kualitas Pembangunan Infrastruktur yang Berkelanjutan Mendukung Kebijakan Nasional dan Provinsi	-		615.750.000,00	DINAS PENDIDIKAN DAN KEBUDAYAAN
	1.01.02.2.01.0004	Pembangunan Ruang Unit Kesehatan Sekolah														

NO	KODE	URUSAN / BIDANG URUSAN / PROGRAM / KEGIATAN / SUB KEGIATAN	INDIKATOR PROGRAM / KEGIATAN / SUB KEGIATAN	TARGET AKHIR PERIODE RENSTRA OPD	REALISASI CAPAIAN RENJA OPD TAHUN 2023	PRAKIRAAN CAPAIAN TARGET RENJA OPD TAHUN 2024	CAPAIAN KINERJA DAN KERANGKA PENDANAAN						KELOMPOK SASARAN	PRAKIRAAN MAJU RENCANA TAHUN 2026		PERANGKAT DAERAH PENANGGUNG JAWAB
							TARGET 2025	PAGU INDIKATIF (Rp)	LOKASI	SUMBER DANA	PRIORITAS			TARGET	PAGU INDIKATIF (Rp)	
											NASIONAL	DAERAH				
1	2	3	4	5	6	7	8	9	10	11	12	13	14	15	16	17
			Jumlah Ruang Unit Kesehatan Sekolah yang Telah Dibangun				7 Ruang	1.100.000.000,00	Kab. Padang Lawas, Semua Kecamatan, Semua Kel/Desa	DAK FISIK-BIDANG PENDIDIKAN-REGULER-SD, DAU YANG DITENTUKAN PENGGUNAANNYA BIDANG PENDIDIKAN	-	Optimalisasi Kualitas Pembangunan Infrastruktur yang Berkelanjutan Mendukung Kebijakan Nasional dan Provinsi	-		1.100.000.000,00	DINAS PENDIDIKAN DAN KEBUDAYAAN
	1.01.02.2.01.0005	Pembangunan Perpustakaan Sekolah														
			Jumlah Perpustakaan Sekolah yang Telah Dibangun				6 Ruang	315.800.000,00	Kab. Padang Lawas, Semua Kecamatan, Semua Kel/Desa	DAK FISIK-BIDANG PENDIDIKAN-REGULER-SD, DAU YANG DITENTUKAN PENGGUNAANNYA BIDANG PENDIDIKAN	-	Optimalisasi Kualitas Pembangunan Infrastruktur yang Berkelanjutan Mendukung Kebijakan Nasional dan Provinsi	-		315.800.000,00	DINAS PENDIDIKAN DAN KEBUDAYAAN
	1.01.02.2.01.0006	Pembangunan Sarana, Prasarana dan Utilitas Sekolah														
			Jumlah Sarana, Prasarana dan Utilitas Sekolah yang Telah Dibangun				3 Unit	74.500.000,00	Kab. Padang Lawas, Semua Kecamatan, Semua Kel/Desa	DAU YANG DITENTUKAN PENGGUNAANNYA BIDANG PENDIDIKAN	-	Optimalisasi Kualitas Pembangunan Infrastruktur yang Berkelanjutan Mendukung Kebijakan Nasional dan Provinsi	-		74.500.000,00	DINAS PENDIDIKAN DAN KEBUDAYAAN
	1.01.02.2.01.0019	Pemeliharaan Rutin Sarana, Prasarana dan Utilitas Sekolah														
			Jumlah Sarana, Prasarana dan Utilitas Sekolah yang Dilaksanakan Pemeliharaan				10 Unit	115.923.200,00	Kab. Padang Lawas, Semua Kecamatan, Semua Kel/Desa	DAU YANG DITENTUKAN PENGGUNAANNYA BIDANG PENDIDIKAN	-	Optimalisasi Kualitas Pembangunan Infrastruktur yang Berkelanjutan Meningkatnya pembangunan infrastruktur yang berkualitas dan merata	-		0,00	DINAS PENDIDIKAN DAN KEBUDAYAAN
	1.01.02.2.01.0027	Pengembangan Karir Pendidik dan Tenaga Kependidikan pada Satuan Pendidikan Sekolah Dasar														

NO	KODE	URUSAN / BIDANG URUSAN / PROGRAM / KEGIATAN / SUB KEGIATAN	INDIKATOR PROGRAM / KEGIATAN / SUB KEGIATAN	TARGET AKHIR PERIODE RENSTRA OPD	REALISASI CAPAIAN RENJA OPD TAHUN 2023	PRAKIRAAN CAPAIAN TARGET RENJA OPD TAHUN 2024	CAPAIAN KINERJA DAN KERANGKA PENDANAAN						KELOMPOK SASARAN	PRAKIRAAN MAJU RENCANA TAHUN 2026		PERANGKAT DAERAH PENANGGUNG JAWAB
							TARGET 2025	PAGU INDIKATIF (Rp)	LOKASI	SUMBER DANA	PRIORITAS			TARGET	PAGU INDIKATIF (Rp)	
											NASIONAL	DAERAH				
1	2	3	4	5	6	7	8	9	10	11	12	13	14	15	16	17
			Jumlah Pendidik dan Tenaga Kependidikan yang Mendapatkan Fasilitasi Kenaikan Pangkat/Golongan, Pemberian Promosi, Peningkatan Kompetensi dan Kualifikasi				230 Orang	161.074.000,00	Kab. Padang Lawas, Semua Kecamatan, Semua Kel/Desa	DAU YANG DITENTUKAN PENGGUNAANNYA BIDANG PENDIDIKAN	-	Peningkatan Kualitas Sumber Daya Manusia Mendukung Kebijakan Nasional dan Provinsi	-		161.074.000,00	DINAS PENDIDIKAN DAN KEBUDAYAAN
	1.01.02.2.01.0028	Pembinaan Kelembagaan dan Manajemen Sekolah														
			Jumlah Sekolah Dasar yang Dilaksanakan Pembinaan Kelembagaan dan manajemen sekolah				192 Satuan Pendidikan	193.561.000,00	Kab. Padang Lawas, Semua Kecamatan, Semua Kel/Desa	DAU YANG DITENTUKAN PENGGUNAANNYA BIDANG PENDIDIKAN	-	Peningkatan Kualitas Sumber Daya Manusia Mendukung Kebijakan Nasional dan Provinsi	-		193.561.000,00	DINAS PENDIDIKAN DAN KEBUDAYAAN
	1.01.02.2.01.0029	Pengelolaan Dana BOS Sekolah Dasar														
			Jumlah Sekolah Dasar yang Mengelola Dana BOS				192 Satuan Pendidikan	34.400.720.000,00	Kab. Padang Lawas, Semua Kecamatan, Semua Kel/Desa	DAK NON FISIK-BOS REGULER	-	Peningkatan Kualitas Sumber Daya Manusia Mendukung Kebijakan Nasional dan Provinsi	-		34.400.720.000,00	DINAS PENDIDIKAN DAN KEBUDAYAAN
	1.01.02.2.01.0030	Peningkatan Kapasitas Pengelolaan Dana BOS Sekolah Dasar														
			Jumlah Tenaga Pengelola yang Meningkat Kapasitasnya dalam Pengelolaan Dana BOS Sekolah Dasar				192 Orang	71.973.000,00	Kab. Padang Lawas, Semua Kecamatan, Semua Kel/Desa	DAU YANG DITENTUKAN PENGGUNAANNYA BIDANG PENDIDIKAN	-	Peningkatan Kualitas Sumber Daya Manusia Mendukung Kebijakan Nasional dan Provinsi	-		71.973.000,00	DINAS PENDIDIKAN DAN KEBUDAYAAN
	1.01.02.2.01.0031	Pembangunan Laboratorium Sekolah Dasar														
			Jumlah Ruang Laboratorium Sekolah Dasar yang Telah Dibangun				8 Ruang	2.120.000.000,00	Kab. Padang Lawas, Semua Kecamatan, Semua Kel/Desa	DAK FISIK-BIDANG PENDIDIKAN-REGULER-SD	-	Optimalisasi Kualitas Pembangunan Infrastruktur yang Berkelanjutan Mendukung Kebijakan Nasional dan Provinsi	-		2.120.000.000,00	DINAS PENDIDIKAN DAN KEBUDAYAAN
	1.01.02.2.01.0035	Pembinaan Penggunaan Teknologi, Informasi dan Komunikasi (TIK) untuk Pendidikan														

NO	KODE	URUSAN / BIDANG URUSAN / PROGRAM / KEGIATAN / SUB KEGIATAN	INDIKATOR PROGRAM / KEGIATAN / SUB KEGIATAN	TARGET AKHIR PERIODE RENSTRA OPD	REALISASI CAPAIAN RENJA OPD TAHUN 2023	PRAKIRAAN CAPAIAN TARGET RENJA OPD TAHUN 2024	CAPAIAN KINERJA DAN KERANGKA PENDANAAN						KELOMPOK SASARAN	PRAKIRAAN MAJU RENCANA TAHUN 2026		PERANGKAT DAERAH PENANGGUNG JAWAB
							TARGET 2025	PAGU INDIKATIF (Rp)	LOKASI	SUMBER DANA	PRIORITAS			TARGET	PAGU INDIKATIF (Rp)	
											NASIONAL	DAERAH				
1	2	3	4	5	6	7	8	9	10	11	12	13	14	15	16	17
			Jumlah Orang yang Mendapatkan Pembinaan Penggunaan Teknologi, Informasi dan Komunikasi (TIK) untuk Pendidikan				7 Orang	700.000.000,00	Kab. Padang Lawas, Semua Kecamatan, Semua Kel/Desa	DAK FISIK-BIDANG PENDIDIKAN-REGULER-SD	-	Peningkatan Kualitas Sumber Daya Manusia Mendukung Kebijakan Nasional dan Provinsi	-		700.000.000,00	DINAS PENDIDIKAN DAN KEBUDAYAAN
	1.01.02.2.01.0038	Koordinasi, Perencanaan, Supervisi dan Evaluasi Layanan di Bidang Pendidikan														
			Jumlah Dokumen Hasil Koordinasi, Perencanaan, Supervisi dan Evaluasi Layanan di Bidang Pendidikan				4 Dokumen	754.635.400,00	Kab. Padang Lawas, Semua Kecamatan, Semua Kel/Desa	DAK FISIK-BIDANG PENDIDIKAN-REGULER-SD, DAU YANG DITENTUKAN PENGGUNAANNYA BIDANG PENDIDIKAN	-	Peningkatan Kualitas Sumber Daya Manusia Mendukung Kebijakan Nasional dan Provinsi	-		754.635.400,00	DINAS PENDIDIKAN DAN KEBUDAYAAN
	1.01.02.2.01.0047	Pembangunan Ruang Kelas Baru														
			Jumlah Ruang Kelas Baru yang Bertambah				11 Ruang	4.590.000.000,00	Kab. Padang Lawas, Semua Kecamatan, Semua Kel/Desa	DAK FISIK-BIDANG PENDIDIKAN-REGULER-SD, DAU YANG DITENTUKAN PENGGUNAANNYA BIDANG PENDIDIKAN	-	Optimalisasi Kualitas Pembangunan Infrastruktur yang Berkelanjutan Mendukung Kebijakan Nasional dan Provinsi	-		3.036.750.000,00	DINAS PENDIDIKAN DAN KEBUDAYAAN
	1.01.02.2.01.0049	Bimbingan Teknis, Pelatihan, dan/atau Magang/PKL untuk Peningkatan Kapasitas Bidang Pendidikan														
			Jumlah Peserta Bimbingan Teknis, Pelatihan, dan/atau Magang/PKL untuk Peningkatan Kapasitas Bidang Pendidikan yang dilaksanakan				192 Orang	40.961.500,00	Kab. Padang Lawas, Semua Kecamatan, Semua Kel/Desa	DAU YANG DITENTUKAN PENGGUNAANNYA BIDANG PENDIDIKAN	-	Peningkatan Kualitas Sumber Daya Manusia Mendukung Kebijakan Nasional dan Provinsi	-		40.961.500,00	DINAS PENDIDIKAN DAN KEBUDAYAAN
	1.01.02.2.01.0050	Penyelenggaraan Proses Belajar Bagi Peserta Didik														
			Jumlah Satuan Pendidikan yang Menyelenggarakan Proses Belajar				192 Satuan Pendidikan	45.307.500,00	Kab. Padang Lawas, Semua Kecamatan, Semua Kel/Desa	DAU YANG DITENTUKAN PENGGUNAANNYA BIDANG PENDIDIKAN	-	Peningkatan Kualitas Sumber Daya Manusia Mendukung Kebijakan Nasional dan Provinsi	-		45.307.500,00	DINAS PENDIDIKAN DAN KEBUDAYAAN
	1.01.02.2.01.0051	Rehabilitasi Sedang/Berat Ruang Kelas Sekolah														

NO	KODE	URUSAN / BIDANG URUSAN / PROGRAM / KEGIATAN / SUB KEGIATAN	INDIKATOR PROGRAM / KEGIATAN / SUB KEGIATAN	TARGET AKHIR PERIODE RENSTRA OPD	REALISASI CAPAIAN RENJA OPD TAHUN 2023	PRAKIRAAN CAPAIAN TARGET RENJA OPD TAHUN 2024	CAPAIAN KINERJA DAN KERANGKA PENDANAAN						KELOMPOK SASARAN	PRAKIRAAN MAJU RENCANA TAHUN 2026		PERANGKAT DAERAH PENANGGUNG JAWAB
							TARGET 2025	PAGU INDIKATIF (Rp)	LOKASI	SUMBER DANA	PRIORITAS			TARGET	PAGU INDIKATIF (Rp)	
											NASIONAL	DAERAH				
1	2	3	4	5	6	7	8	9	10	11	12	13	14	15	16	17
			Jumlah Ruang Kelas Sekolah yang Telah Direhabilitasi Sedang/Berat				20 Ruang	3.000.000.000,00	Kab. Padang Lawas, Semua Kecamatan, Semua Kel/Desa	DAU YANG DITENTUKAN PENGGUNAANNYA BIDANG PENDIDIKAN	-	Optimalisasi Kualitas Pembangunan Infrastruktur yang Berkelanjutan Mendukung Kebijakan Nasional dan Provinsi	-		898.750.000,00	DINAS PENDIDIKAN DAN KEBUDAYAAN
	1.01.02.2.01.0054	Penyediaan Biaya Personil Peserta Didik Sekolah Dasar														
			Jumlah Peserta Didik Sekolah Dasar yang Menerima Biaya Personil Peserta Didik				538 Peserta Didik	235.698.852,00	Kab. Padang Lawas, Semua Kecamatan, Semua Kel/Desa	DAU YANG DITENTUKAN PENGGUNAANNYA BIDANG PENDIDIKAN	-	Peningkatan Kualitas Sumber Daya Manusia Mendukung Kebijakan Nasional dan Provinsi	-		235.698.852,00	DINAS PENDIDIKAN DAN KEBUDAYAAN
	1.01.02.2.02	Pengelolaan Pendidikan Sekolah Menengah Pertama	-	-			-	9.637.489.500,00			-	Optimalisasi Kualitas Pembangunan Infrastruktur yang Berkelanjutan Mendukung Kebijakan Nasional dan Provinsi	-	-	10.592.489.500,00	DINAS PENDIDIKAN DAN KEBUDAYAAN
	1.01.02.2.02.0004	Pembangunan Ruang Unit Kesehatan Sekolah														
			Jumlah Ruang Unit Kesehatan Sekolah yang Telah Dibangun				4 Ruang	660.000.000,00	Kab. Padang Lawas, Semua Kecamatan, Semua Kel/Desa	DAK FISIK-BIDANG PENDIDIKAN-REGULER-SMP, DAU YANG DITENTUKAN PENGGUNAANNYA BIDANG PENDIDIKAN	-	Optimalisasi Kualitas Pembangunan Infrastruktur yang Berkelanjutan Mendukung Kebijakan Nasional dan Provinsi	-		660.000.000,00	DINAS PENDIDIKAN DAN KEBUDAYAAN
	1.01.02.2.02.0006	Pembangunan Laboratorium														
			Jumlah Ruang Laboratorium yang Telah Dibangun				3 Ruang	1.050.000.000,00	Kab. Padang Lawas, Semua Kecamatan, Semua Kel/Desa	DAK FISIK-BIDANG PENDIDIKAN-REGULER-SMP, DAU YANG DITENTUKAN PENGGUNAANNYA BIDANG PENDIDIKAN	-	Optimalisasi Kualitas Pembangunan Infrastruktur yang Berkelanjutan Mendukung Kebijakan Nasional dan Provinsi	-		1.050.000.000,00	DINAS PENDIDIKAN DAN KEBUDAYAAN
	1.01.02.2.02.0012	Pembangunan Sarana, Prasarana dan Utilitas Sekolah														

NO	KODE	URUSAN / BIDANG URUSAN / PROGRAM / KEGIATAN / SUB KEGIATAN	INDIKATOR PROGRAM / KEGIATAN / SUB KEGIATAN	TARGET AKHIR PERIODE RENSTRA OPD	REALISASI CAPAIAN RENJA OPD TAHUN 2023	PRAKIRAAN CAPAIAN TARGET RENJA OPD TAHUN 2024	CAPAIAN KINERJA DAN KERANGKA PENDANAAN						KELOMPOK SASARAN	PRAKIRAAN MAJU RENCANA TAHUN 2026		PERANGKAT DAERAH PENANGGUNG JAWAB
							TARGET 2025	PAGU INDIKATIF (Rp)	LOKASI	SUMBER DANA	PRIORITAS			TARGET	PAGU INDIKATIF (Rp)	
											NASIONAL	DAERAH				
1	2	3	4	5	6	7	8	9	10	11	12	13	14	15	16	17
			Jumlah Sarana, Prasarana dan Utilitas Sekolah yang Telah Dibangun				3 Unit	407.250.000,00	Kab. Padang Lawas, Semua Kecamatan, Semua Kel/Desa	DAK FISIK-BIDANG PENDIDIKAN-REGULER-SMP, DAU YANG DITENTUKAN PENGGUNAANNYA BIDANG PENDIDIKAN	-	Optimalisasi Kualitas Pembangunan Infrastruktur yang Berkelanjutan Mendukung Kebijakan Nasional dan Provinsi	-		842.250.000,00	DINAS PENDIDIKAN DAN KEBUDAYAAN
	1.01.02.2.02.0014	Rehabilitasi Sedang/Berat Ruang Kelas Sekolah														
			Jumlah Ruang kelas sekolah yang Telah Direhabilitasi Sedang/Berat				3 Ruang	335.500.000,00	Kab. Padang Lawas, Semua Kecamatan, Semua Kel/Desa	DAU YANG DITENTUKAN PENGGUNAANNYA BIDANG PENDIDIKAN	-	Optimalisasi Kualitas Pembangunan Infrastruktur yang Berkelanjutan Mendukung Kebijakan Nasional dan Provinsi	-		335.500.000,00	DINAS PENDIDIKAN DAN KEBUDAYAAN
	1.01.02.2.02.0027	Pengadaan Perlengkapan Sekolah														
			Jumlah Perlengkapan Sekolah yang Tersedia				6 Paket	346.800.000,00	Kab. Padang Lawas, Semua Kecamatan, Semua Kel/Desa	DAK FISIK-BIDANG PENDIDIKAN-REGULER-SMP	-	Peningkatan Kualitas Sumber Daya Manusia Mendukung Kebijakan Nasional dan Provinsi	-		346.800.000,00	DINAS PENDIDIKAN DAN KEBUDAYAAN
	1.01.02.2.02.0032	Penyediaan Biaya Personil Peserta Didik Sekolah Menengah Pertama														
			Jumlah Peserta didik Sekolah Menengah Pertama yang Menerima Biaya Personil Peserta Didik				210 Peserta Didik	245.500.000,00	Kab. Padang Lawas, Semua Kecamatan, Semua Kel/Desa	DAU YANG DITENTUKAN PENGGUNAANNYA BIDANG PENDIDIKAN	-	Peningkatan Kualitas Sumber Daya Manusia Mendukung Kebijakan Nasional dan Provinsi	-		245.500.000,00	DINAS PENDIDIKAN DAN KEBUDAYAAN
	1.01.02.2.02.0042	Pengelolaan Dana BOS Sekolah Menengah Pertama														
			Jumlah Sekolah Menengah pertama yang Mengelola Dana BOS				33 Satuan Pendidikan	5.179.600.000,00	Kab. Padang Lawas, Semua Kecamatan, Semua Kel/Desa	DAK NON FISIK-BOS REGULER	-	Optimalisasi Kualitas Pembangunan Infrastruktur yang Berkelanjutan Mendukung Kebijakan Nasional dan Provinsi	-		5.179.600.000,00	DINAS PENDIDIKAN DAN KEBUDAYAAN

NO	KODE	URUSAN / BIDANG URUSAN / PROGRAM / KEGIATAN / SUB KEGIATAN	INDIKATOR PROGRAM / KEGIATAN / SUB KEGIATAN	TARGET AKHIR PERIODE RENSTRA OPD	REALISASI CAPAIAN RENJA OPD TAHUN 2023	PRAKIRAAN CAPAIAN TARGET RENJA OPD TAHUN 2024	CAPAIAN KINERJA DAN KERANGKA PENDANAAN						KELOMPOK SASARAN	PRAKIRAAN MAJU RENCANA TAHUN 2026		PERANGKAT DAERAH PENANGGUNG JAWAB
							TARGET 2025	PAGU INDIKATIF (Rp)	LOKASI	SUMBER DANA	PRIORITAS			TARGET	PAGU INDIKATIF (Rp)	
											NASIONAL	DAERAH				
1	2	3	4	5	6	7	8	9	10	11	12	13	14	15	16	17
	1.01.02.2.02.0048	Pembinaan Penggunaan Teknologi, Informasi dan Komunikasi (TIK) untuk Pendidikan														
			Jumlah Orang yang Mendapatkan Pembinaan Penggunaan Teknologi, Informasi dan Komunikasi (TIK) untuk Pendidikan				1 Orang	600.000.000,00	Kab. Padang Lawas, Semua Kecamatan, Semua Kel/Desa	DAK FISIK-BIDANG PENDIDIKAN-REGULER-SMP, DAU YANG DITENTUKAN PENGGUNAANNYA BIDANG PENDIDIKAN	-	Peningkatan Kualitas Sumber Daya Manusia Mendukung Kebijakan Nasional dan Provinsi	-		100.000.000,00	DINAS PENDIDIKAN DAN KEBUDAYAAN
	1.01.02.2.02.0051	Koordinasi, Perencanaan, Supervisi dan Evaluasi Layanan di Bidang Pendidikan														
			Jumlah Dokumen Hasil Koordinasi, Perencanaan, Supervisi dan Evaluasi Layanan di Bidang Pendidikan				6 Dokumen	358.490.000,00	Kab. Padang Lawas, Semua Kecamatan, Semua Kel/Desa	DAK FISIK-BIDANG PENDIDIKAN-REGULER-SMP, DAU YANG DITENTUKAN PENGGUNAANNYA BIDANG PENDIDIKAN	-	Peningkatan Kualitas Sumber Daya Manusia Mendukung Kebijakan Nasional dan Provinsi	-		358.490.000,00	DINAS PENDIDIKAN DAN KEBUDAYAAN
	1.01.02.2.02.0058	Penyelenggaraan Proses Belajar bagi Peserta Didik														
			Jumlah Peserta Didik yang Mengikuti Proses Belajar				33 Satuan Pendidikan	39.849.500,00	Kab. Padang Lawas, Semua Kecamatan, Semua Kel/Desa	DAU YANG DITENTUKAN PENGGUNAANNYA BIDANG PENDIDIKAN	-	Peningkatan Kualitas Sumber Daya Manusia Mendukung Kebijakan Nasional dan Provinsi	-		39.849.500,00	DINAS PENDIDIKAN DAN KEBUDAYAAN
	1.01.02.2.02.0059	Pembangunan Ruang Kelas Baru														
			Jumlah Ruang Kelas Baru yang Bertambah				5 Ruang	414.500.000,00	Kab. Padang Lawas, Semua Kecamatan, Semua Kel/Desa	DAU YANG DITENTUKAN PENGGUNAANNYA BIDANG PENDIDIKAN	-	Optimalisasi Kualitas Pembangunan Infrastruktur yang Berkelanjutan Mendukung Kebijakan Nasional dan Provinsi	-		1.434.500.000,00	DINAS PENDIDIKAN DAN KEBUDAYAAN
	1.01.02.2.03	Pengelolaan Pendidikan Anak Usia Dini (PAUD)	-	-			-	5.249.936.000,00			-	Optimalisasi Kualitas Pembangunan Infrastruktur yang Berkelanjutan Mendukung Kebijakan Nasional dan Provinsi	-	-	6.074.936.000,00	DINAS PENDIDIKAN DAN KEBUDAYAAN
	1.01.02.2.03.0002	Pembangunan Sarana, Prasarana dan Utilitas PAUD														

NO	KODE	URUSAN / BIDANG URUSAN / PROGRAM / KEGIATAN / SUB KEGIATAN	INDIKATOR PROGRAM / KEGIATAN / SUB KEGIATAN	TARGET AKHIR PERIODE RENSTRA OPD	REALISASI CAPAIAN RENJA OPD TAHUN 2023	PRAKIRAAN CAPAIAN TARGET RENJA OPD TAHUN 2024	CAPAIAN KINERJA DAN KERANGKA PENDANAAN						KELOMPOK SASARAN	PRAKIRAAN MAJU RENCANA TAHUN 2026		PERANGKAT DAERAH PENANGGUNG JAWAB
							TARGET 2025	PAGU INDIKATIF (Rp)	LOKASI	SUMBER DANA	PRIORITAS			TARGET	PAGU INDIKATIF (Rp)	
											NASIONAL	DAERAH				
1	2	3	4	5	6	7	8	9	10	11	12	13	14	15	16	17
			Jumlah Sarana, Prasarana dan Utilitas PAUD yang Telah Dibangun				1 Unit	110.000.000,00	Kab. Padang Lawas, Semua Kecamatan, Semua Kel/Desa	DAK FISIK-BIDANG PENDIDIKAN-REGULER-PAUD	-	Optimalisasi Kualitas Pembangunan Infrastruktur yang Berkelanjutan Mendukung Kebijakan Nasional dan Provinsi	-		110.000.000,00	DINAS PENDIDIKAN DAN KEBUDAYAAN
	1.01.02.2.03.0007	Pengadaan Mebel PAUD														
			Jumlah Mebel PAUD yang Tersedia				3 Paket	0,00	Kab. Padang Lawas, Semua Kecamatan, Semua Kel/Desa	DAU YANG DITENTUKAN PENGGUNAANNYA BIDANG PENDIDIKAN	-	Optimalisasi Kualitas Pembangunan Infrastruktur yang Berkelanjutan Mendukung Kebijakan Nasional dan Provinsi	-		135.000.000,00	DINAS PENDIDIKAN DAN KEBUDAYAAN
	1.01.02.2.03.0017	Pembinaan Kelembagaan dan Manajemen PAUD														
			Jumlah PAUD yang Dilaksanakan Pembinaan Kelembagaan dan Manajemen				150 Satuan Pendidikan	93.334.000,00	Kab. Padang Lawas, Semua Kecamatan, Semua Kel/Desa	DAU YANG DITENTUKAN PENGGUNAANNYA BIDANG PENDIDIKAN	-	Peningkatan Kualitas Sumber Daya Manusia Mendukung Kebijakan Nasional dan Provinsi	-		93.334.000,00	DINAS PENDIDIKAN DAN KEBUDAYAAN
	1.01.02.2.03.0018	Pengelolaan Dana BOP PAUD														
			Jumlah PAUD yang Mengelola Dana BOP				200 Satuan Pendidikan	3.913.440.000,00	Kab. Padang Lawas, Semua Kecamatan, Semua Kel/Desa	DAK NON FISIK-BOP PAUD	-	Peningkatan Kualitas Sumber Daya Manusia Mendukung Kebijakan Nasional dan Provinsi	-		3.913.440.000,00	DINAS PENDIDIKAN DAN KEBUDAYAAN
	1.01.02.2.03.0019	Peningkatan Kapasitas Pengelolaan Dana BOP PAUD														
			Jumlah Tenaga yang Meningkat Kapasitasnya dalam Pengelolaan Dana BOP PAUD				4 Orang	39.557.000,00	Kab. Padang Lawas, Semua Kecamatan, Semua Kel/Desa	DAU YANG DITENTUKAN PENGGUNAANNYA BIDANG PENDIDIKAN	-	Peningkatan Kualitas Sumber Daya Manusia Mendukung Kebijakan Nasional dan Provinsi	-		39.557.000,00	DINAS PENDIDIKAN DAN KEBUDAYAAN
	1.01.02.2.03.0025	Koordinasi, Perencanaan, Supervisi dan Evaluasi Layanan di Bidang Pendidikan														

NO	KODE	URUSAN / BIDANG URUSAN / PROGRAM / KEGIATAN / SUB KEGIATAN	INDIKATOR PROGRAM / KEGIATAN / SUB KEGIATAN	TARGET AKHIR PERIODE RENSTRA OPD	REALISASI CAPAIAN RENJA OPD TAHUN 2023	PRAKIRAAN CAPAIAN TARGET RENJA OPD TAHUN 2024	CAPAIAN KINERJA DAN KERANGKA PENDANAAN						KELOMPOK SASARAN	PRAKIRAAN MAJU RENCANA TAHUN 2026		PERANGKAT DAERAH PENANGGUNG JAWAB
							TARGET 2025	PAGU INDIKATIF (Rp)	LOKASI	SUMBER DANA	PRIORITAS			TARGET	PAGU INDIKATIF (Rp)	
											NASIONAL	DAERAH				
1	2	3	4	5	6	7	8	9	10	11	12	13	14	15	16	17
			Jumlah Dokumen Hasil Koordinasi, Perencanaan, Supervisi dan Evaluasi Layanan di Bidang Pendidikan				4 Dokumen	205.355.000,00	Kab. Padang Lawas, Semua Kecamatan, Semua Kel/Desa	DAK FISIK-BIDANG PENDIDIKAN-REGULER-PAUD, DAU YANG DITENTUKAN PENGGUNAANNYA BIDANG PENDIDIKAN	-	Peningkatan Kualitas Sumber Daya Manusia Mendukung Kebijakan Nasional dan Provinsi	-		205.355.000,00	DINAS PENDIDIKAN DAN KEBUDAYAAN
	1.01.02.2.03.0028	Pembangunan Ruang Guru/Kepala Sekolah/TU														
			Jumlah Ruang Guru/Kepala Sekolah/TU yang Telah Dibangun				1 Ruang	225.000.000,00	Kab. Padang Lawas, Semua Kecamatan, Semua Kel/Desa	DAK FISIK-BIDANG PENDIDIKAN-REGULER-PAUD, DAU YANG DITENTUKAN PENGGUNAANNYA BIDANG PENDIDIKAN	-	Optimalisasi Kualitas Pembangunan Infrastruktur yang Berkelanjutan Mendukung Kebijakan Nasional dan Provinsi	-		225.000.000,00	DINAS PENDIDIKAN DAN KEBUDAYAAN
	1.01.02.2.03.0030	Pembangunan Ruang Kelas Baru														
			Jumlah Ruang Kelas Baru yang Bertambah				4 Ruang	600.250.000,00	Kab. Padang Lawas, Semua Kecamatan, Semua Kel/Desa	DAK FISIK-BIDANG PENDIDIKAN-REGULER-PAUD, DAU YANG DITENTUKAN PENGGUNAANNYA BIDANG PENDIDIKAN	-	Optimalisasi Kualitas Pembangunan Infrastruktur yang Berkelanjutan Mendukung Kebijakan Nasional dan Provinsi	-		1.090.250.000,00	DINAS PENDIDIKAN DAN KEBUDAYAAN
	1.01.02.2.03.0046	Pengadaan Alat Praktik dan Peraga Peserta Didik PAUD														
			Jumlah Alat Praktik dan Peraga Peserta Didik PAUD yang Tersedia				5 Paket	50.000.000,00	Kab. Padang Lawas, Semua Kecamatan, Semua Kel/Desa	DAK FISIK-BIDANG PENDIDIKAN-REGULER-PAUD	-	Optimalisasi Kualitas Pembangunan Infrastruktur yang Berkelanjutan Mendukung Kebijakan Nasional dan Provinsi	-		250.000.000,00	DINAS PENDIDIKAN DAN KEBUDAYAAN
	1.01.02.2.03.0049	Rehabilitasi sedang/berat Ruang Guru/Kepala Sekolah/TU														
			Jumlah Ruang Guru/Kepala Sekolah/TU yang Telah Direhabilitasi sedang/berat				1 Ruang	13.000.000,00	Kab. Padang Lawas, Semua Kecamatan, Semua Kel/Desa	DAU YANG DITENTUKAN PENGGUNAANNYA BIDANG PENDIDIKAN	-	Optimalisasi Kualitas Pembangunan Infrastruktur yang Berkelanjutan Mendukung Kebijakan Nasional dan Provinsi	-		13.000.000,00	DINAS PENDIDIKAN DAN KEBUDAYAAN

NO	KODE	URUSAN / BIDANG URUSAN / PROGRAM / KEGIATAN / SUB KEGIATAN	INDIKATOR PROGRAM / KEGIATAN / SUB KEGIATAN	TARGET AKHIR PERIODE RENSTRA OPD	REALISASI CAPAIAN RENJA OPD TAHUN 2023	PRAKIRAAN CAPAIAN TARGET RENJA OPD TAHUN 2024	CAPAIAN KINERJA DAN KERANGKA PENDANAAN						KELOMPOK SASARAN	PRAKIRAAN MAJU RENCANA TAHUN 2026		PERANGKAT DAERAH PENANGGUNG JAWAB
							TARGET 2025	PAGU INDIKATIF (Rp)	LOKASI	SUMBER DANA	PRIORITAS			TARGET	PAGU INDIKATIF (Rp)	
											NASIONAL	DAERAH				
1	2	3	4	5	6	7	8	9	10	11	12	13	14	15	16	17
	1.01.02.2.04	Pengelolaan Pendidikan Nonformal/Kesetaraan	-	-			-	1.759.131.000,00			-	Peningkatan Kualitas Sumber Daya Manusia Mendukung Kebijakan Nasional dan Provinsi	-	-	2.364.631.000,00	DINAS PENDIDIKAN DAN KEBUDAYAAN
	1.01.02.2.04.0017	Pengelolaan Dana BOP Sekolah Nonformal/Kesetaraan														
			Jumlah Sekolah Nonformal/Kesetaraan yang Mengelola Dana BOP				14 Satuan Pendidikan	1.642.670.000,00	Kab. Padang Lawas, Semua Kecamatan, Semua Kel/Desa	DAK NON FISIK-BOP PENDIDIKAN KESETARAAN, DAU YANG DITENTUKAN PENGGUNAANNYA BIDANG PENDIDIKAN	-	Peningkatan Kualitas Sumber Daya Manusia Mendukung Kebijakan Nasional dan Provinsi	-		1.642.670.000,00	DINAS PENDIDIKAN DAN KEBUDAYAAN
	1.01.02.2.04.0021	Pemeliharaan Mebel Pendidikan Nonformal/Kesetaraan														
			Jumlah Mebel Pendidikan Nonformal/Kesetaraan yang Dilaksanakan Pemeliharaan				1 Unit	0,00	Kab. Padang Lawas, Semua Kecamatan, Semua Kel/Desa	DAU YANG DITENTUKAN PENGGUNAANNYA BIDANG PENDIDIKAN	-	Optimalisasi Kualitas Pembangunan Infrastruktur yang Berkelanjutan Mendukung Kebijakan Nasional dan Provinsi	-		45.000.000,00	DINAS PENDIDIKAN DAN KEBUDAYAAN
	1.01.02.2.04.0039	Pembangunan Ruang Kelas Baru														
			Jumlah Ruang Kelas Baru yang Bertambah				2 Ruang	48.500.000,00	Kab. Padang Lawas, Semua Kecamatan, Semua Kel/Desa	DAU YANG DITENTUKAN PENGGUNAANNYA BIDANG PENDIDIKAN	-	Optimalisasi Kualitas Pembangunan Infrastruktur yang Berkelanjutan Mendukung Kebijakan Nasional dan Provinsi	-		548.500.000,00	DINAS PENDIDIKAN DAN KEBUDAYAAN
	1.01.02.2.04.0041	Rehabilitasi Sedang/Berat Sarana, Prasarana dan Utilitas Sekolah														
			Jumlah Sarana, Prasarana dan Utilitas Sekolah yang Telah Direhabilitasi Sedang/Berat				2 Unit	12.500.000,00	Kab. Padang Lawas, Semua Kecamatan, Semua Kel/Desa	DAU YANG DITENTUKAN PENGGUNAANNYA BIDANG PENDIDIKAN	-	Optimalisasi Kualitas Pembangunan Infrastruktur yang Berkelanjutan Mendukung Kebijakan Nasional dan Provinsi	-		73.000.000,00	DINAS PENDIDIKAN DAN KEBUDAYAAN

NO	KODE	URUSAN / BIDANG URUSAN / PROGRAM / KEGIATAN / SUB KEGIATAN	INDIKATOR PROGRAM / KEGIATAN / SUB KEGIATAN	TARGET AKHIR PERIODE RENSTRA OPD	REALISASI CAPAIAN RENJA OPD TAHUN 2023	PRAKIRAAN CAPAIAN TARGET RENJA OPD TAHUN 2024	CAPAIAN KINERJA DAN KERANGKA PENDANAAN						KELOMPOK SASARAN	PRAKIRAAN MAJU RENCANA TAHUN 2026		PERANGKAT DAERAH PENANGGUNG JAWAB
							TARGET 2025	PAGU INDIKATIF (Rp)	LOKASI	SUMBER DANA	PRIORITAS			TARGET	PAGU INDIKATIF (Rp)	
											NASIONAL	DAERAH				
1	2	3	4	5	6	7	8	9	10	11	12	13	14	15	16	17
	1.01.02.2.04.0046	Penyelenggaraan Proses Belajar bagi Peserta Didik														
			Jumlah Satuan Pendidikan yang Menyelenggarakan Proses Belajar				1000 Peserta Didik	55.461.000,00	Kab. Padang Lawas, Semua Kecamatan, Semua Kel/Desa	DAU YANG DITENTUKAN PENGGUNAANNYA BIDANG PENDIDIKAN	-	Peningkatan Kualitas Sumber Daya Manusia Mendukung Kebijakan Nasional dan Provinsi	-		55.461.000,00	DINAS PENDIDIKAN DAN KEBUDAYAAN
3.	**1.01.04**	**PROGRAM PENDIDIK DAN TENAGA KEPENDIDIKAN**	**-**	**-**			**-**	**460.212.912,00**						**-**	**460.212.912,00**	
	1.01.04.2.01	Pemerataan Kuantitas dan Kualitas Pendidik dan Tenaga Kependidikan bagi Satuan Pendidikan Dasar, PAUD, dan Pendidikan Nonformal/Kesetaraan	-	-			-	460.212.912,00			-	Optimalisasi Kualitas Pembangunan Infrastruktur yang Berkelanjutan Mendukung Kebijakan Nasional dan Provinsi	-	-	460.212.912,00	DINAS PENDIDIKAN DAN KEBUDAYAAN
	1.01.04.2.01.0001	Perhitungan dan Pemetaan Pendidik dan Tenaga Kependidikan Satuan Pendidikan Dasar, PAUD, dan Pendidikan Nonformal/Kesetaraan														
			Jumlah Dokumen Hasil Perhitungan dan Pemetaan Pendidik dan Tenaga Kependidikan Satuan Satuan Pendidikan Dasar, PAUD, dan Pendidikan Nonformal/Kesetaraan				2 Dokumen	49.500.000,00	Kab. Padang Lawas, Semua Kecamatan, Semua Kel/Desa	DAU YANG DITENTUKAN PENGGUNAANNYA BIDANG PENDIDIKAN	-	Optimalisasi Kualitas Pembangunan Infrastruktur yang Berkelanjutan Mendukung Kebijakan Nasional dan Provinsi	-		49.500.000,00	DINAS PENDIDIKAN DAN KEBUDAYAAN
	1.01.04.2.01.0002	Penataan Pendistribusian Pendidik dan Tenaga Kependidikan bagi Satuan Pendidikan Dasar, PAUD, dan Pendidikan Nonformal/Kesetaraan														
			Jumlah Laporan Hasil Pelaksanaan Penataan Pendistribusian Pendidik dan Tenaga Kependidikan Satuan Pendidikan Dasar, PAUD, dan Pendidikan Nonformal/Kesetaraan				3 Laporan	410.712.912,00	Kab. Padang Lawas, Semua Kecamatan, Semua Kel/Desa	DAU YANG DITENTUKAN PENGGUNAANNYA BIDANG PENDIDIKAN	-	Peningkatan Kualitas Sumber Daya Manusia Mendukung Kebijakan Nasional dan Provinsi	-		410.712.912,00	DINAS PENDIDIKAN DAN KEBUDAYAAN
	2	**URUSAN PEMERINTAHAN WAJIB YANG TIDAK BERKAITAN DENGAN PELAYANAN DASAR**						**448.397.460,00**							**448.397.460,00**	
	2.22	**URUSAN PEMERINTAHAN BIDANG KEBUDAYAAN**						**448.397.460,00**							**448.397.460,00**	
1.	**2.22.02**	**PROGRAM PENGEMBANGAN KEBUDAYAAN**	**-**	**-**			**-**	**448.397.460,00**						**-**	**448.397.460,00**	

NO	KODE	URUSAN / BIDANG URUSAN / PROGRAM / KEGIATAN / SUB KEGIATAN	INDIKATOR PROGRAM / KEGIATAN / SUB KEGIATAN	TARGET AKHIR PERIODE RENSTRA OPD	REALISASI CAPAIAN RENJA OPD TAHUN 2023	PRAKIRAAN CAPAIAN TARGET RENJA OPD TAHUN 2024	CAPAIAN KINERJA DAN KERANGKA PENDANAAN						KELOMPOK SASARAN	PRAKIRAAN MAJU RENCANA TAHUN 2026		PERANGKAT DAERAH PENANGGUNG JAWAB
							TARGET 2025	PAGU INDIKATIF (Rp)	LOKASI	SUMBER DANA	PRIORITAS			TARGET	PAGU INDIKATIF (Rp)	
											NASIONAL	DAERAH				
1	2	3	4	5	6	7	8	9	10	11	12	13	14	15	16	17
	2.22.02.2.01	Pengelolaan Kebudayaan yang Masyarakat Pelakunya dalam Daerah Kabupaten/Kota	-	-			-	364.083.460,00			-	Peningkatan Kualitas Sumber Daya Manusia Mendukung Kebijakan Nasional dan Provinsi	-	-	364.083.460,00	DINAS PENDIDIKAN DAN KEBUDAYAAN
	2.22.02.2.01.0002	Pembinaan Sumber Daya Manusia, Lembaga, dan Pranata Kebudayaan														
			Jumlah Peserta Pembinaan Sumber Daya Manusia, Lembaga, dan Pranata Kebudayaan				50 Orang	364.083.460,00	Kab. Padang Lawas, Semua Kecamatan, Semua Kel/Desa	DAU YANG DITENTUKAN PENGGUNAANNYA BIDANG PENDIDIKAN	-	Peningkatan Kualitas Sumber Daya Manusia Mendukung Kebijakan Nasional dan Provinsi	-		364.083.460,00	DINAS PENDIDIKAN DAN KEBUDAYAAN
	2.22.02.2.02	Pelestarian Kesenian Tradisional yang Masyarakat Pelakunya dalam Daerah Kabupaten/Kota	-	-			-	44.314.000,00			-	Peningkatan Kualitas Sumber Daya Manusia Mendukung Kebijakan Nasional dan Provinsi	-	-	44.314.000,00	DINAS PENDIDIKAN DAN KEBUDAYAAN
	2.22.02.2.02.0002	Pembinaan Sumber Daya Manusia, Lembaga, dan Pranata Tradisional														
			Jumlah Laporan Pembinaan Sumber Daya Manusia, Lembaga, dan Pranata Tradisional				4 Laporan	44.314.000,00	Kab. Padang Lawas, Semua Kecamatan, Semua Kel/Desa	DAU YANG DITENTUKAN PENGGUNAANNYA BIDANG PENDIDIKAN	-	Peningkatan Kualitas Sumber Daya Manusia Mendukung Kebijakan Nasional dan Provinsi	-		44.314.000,00	DINAS PENDIDIKAN DAN KEBUDAYAAN
	2.22.02.2.03	Pembinaan Lembaga Adat yang Penganutnya dalam Daerah Kabupaten/Kota	-	-			-	40.000.000,00			-	Peningkatan Kualitas Sumber Daya Manusia Mendukung Kebijakan Nasional dan Provinsi	-	-	40.000.000,00	DINAS PENDIDIKAN DAN KEBUDAYAAN
	2.22.02.2.03.0003	Penyediaan Sarana dan Prasarana Pembinaan Lembaga Adat														

NO	KODE	URUSAN / BIDANG URUSAN / PROGRAM / KEGIATAN / SUB KEGIATAN	INDIKATOR PROGRAM / KEGIATAN / SUB KEGIATAN	TARGET AKHIR PERIODE RENSTRA OPD	REALISASI CAPAIAN RENJA OPD TAHUN 2023	PRAKIRAAN CAPAIAN TARGET RENJA OPD TAHUN 2024	CAPAIAN KINERJA DAN KERANGKA PENDANAAN						KELOMPOK SASARAN	PRAKIRAAN MAJU RENCANA TAHUN 2026		PERANGKAT DAERAH PENANGGUNG JAWAB
							TARGET 2025	PAGU INDIKATIF (Rp)	LOKASI	SUMBER DANA	PRIORITAS			TARGET	PAGU INDIKATIF (Rp)	
											NASIONAL	DAERAH				
1	2	3	4	5	6	7	8	9	10	11	12	13	14	15	16	17
			Jumlah Sarana dan Prasarana Lembaga Adat yang Disediakan/Difasilitasi				2 Unit	40.000.000,00	Kab. Padang Lawas, Semua Kecamatan, Semua Kel/Desa	DAU YANG DITENTUKAN PENGGUNAANNYA BIDANG PENDIDIKAN	-	Peningkatan Kualitas Sumber Daya Manusia Mendukung Kebijakan Nasional dan Provinsi	-		40.000.000,00	DINAS PENDIDIKAN DAN KEBUDAYAAN
		DINAS KESEHATAN						**115.696.515.622,00**							**0,00**	
	1	**URUSAN PEMERINTAHAN WAJIB YANG BERKAITAN DENGAN PELAYANAN DASAR**						**115.696.515.622,00**							**0,00**	
	1.02	**URUSAN PEMERINTAHAN BIDANG KESEHATAN**						**115.696.515.622,00**							**0,00**	
1.	**1.02.01**	**PROGRAM PENUNJANG URUSAN PEMERINTAHAN DAERAH KABUPATEN/KOTA**	**-**	**-**			**-**	**64.444.375.352,00**						**-**	**0,00**	
	1.02.01.2.01	Perencanaan, Penganggaran, dan Evaluasi Kinerja Perangkat Daerah	-	-			-	294.605.000,00			-	Peningkatan Kualitas Sumber Daya Manusia Mendukung Kebijakan Nasional dan Provinsi	-	-	0,00	DINAS KESEHATAN
	1.02.01.2.01.0001	Penyusunan Dokumen Perencanaan Perangkat Daerah														
			Jumlah Dokumen Perencanaan Perangkat Daerah				20 Dokumen	294.605.000,00	Kab. Padang Lawas, Semua Kecamatan, Semua Kel/Desa	DANA TRANSFER UMUM-DANA ALOKASI UMUM	-	Peningkatan Kualitas Sumber Daya Manusia Mendukung Kebijakan Nasional dan Provinsi	-		0,00	DINAS KESEHATAN
	1.02.01.2.02	Administrasi Keuangan Perangkat Daerah	-	-			-	62.022.428.994,00			-	Peningkatan Kualitas Sumber Daya Manusia Mendukung Kebijakan Nasional dan Provinsi	-	-	0,00	DINAS KESEHATAN
	1.02.01.2.02.0001	Penyediaan Gaji dan Tunjangan ASN														

NO	KODE	URUSAN / BIDANG URUSAN / PROGRAM / KEGIATAN / SUB KEGIATAN	INDIKATOR PROGRAM / KEGIATAN / SUB KEGIATAN	TARGET AKHIR PERIODE RENSTRA OPD	REALISASI CAPAIAN RENJA OPD TAHUN 2023	PRAKIRAAN CAPAIAN TARGET RENJA OPD TAHUN 2024	CAPAIAN KINERJA DAN KERANGKA PENDANAAN						KELOMPOK SASARAN	PRAKIRAAN MAJU RENCANA TAHUN 2026		PERANGKAT DAERAH PENANGGUNG JAWAB
							TARGET 2025	PAGU INDIKATIF (Rp)	LOKASI	SUMBER DANA	PRIORITAS			TARGET	PAGU INDIKATIF (Rp)	
											NASIONAL	DAERAH				
1	2	3	4	5	6	7	8	9	10	11	12	13	14	15	16	17
			Jumlah Orang yang Menerima Gaji dan Tunjangan ASN				904 Orang/bulan	62.022.428.994,00	Kab. Padang Lawas, Semua Kecamatan, Semua Kel/Desa	DANA TRANSFER UMUM-DANA ALOKASI UMUM	-	Peningkatan Kualitas Sumber Daya Manusia Mendukung Kebijakan Nasional dan Provinsi	-		0,00	DINAS KESEHATAN
	1.02.01.2.06	Administrasi Umum Perangkat Daerah	-	-			-	733.510.150,00			-	Peningkatan Kualitas Sumber Daya Manusia Mendukung Kebijakan Nasional dan Provinsi	-	-	0,00	DINAS KESEHATAN
	1.02.01.2.06.0001	Penyediaan Komponen Instalasi Listrik/Penerangan Bangunan Kantor														
			Jumlah Paket Komponen Instalasi Listrik/Penerangan Bangunan Kantor yang Disediakan				1 Paket	32.000.000,00	Kab. Padang Lawas, Semua Kecamatan, Semua Kel/Desa	DANA TRANSFER UMUM-DANA ALOKASI UMUM	-	Peningkatan Kualitas Sumber Daya Manusia Mendukung Kebijakan Nasional dan Provinsi	-		0,00	DINAS KESEHATAN
	1.02.01.2.06.0004	Penyediaan Bahan Logistik Kantor														
			Jumlah Paket Bahan Logistik Kantor yang Disediakan				2 Paket	215.642.600,00	Kab. Padang Lawas, Semua Kecamatan, Semua Kel/Desa	DANA TRANSFER UMUM-DANA ALOKASI UMUM	-	Peningkatan Kualitas Sumber Daya Manusia Mendukung Kebijakan Nasional dan Provinsi	-		0,00	DINAS KESEHATAN
	1.02.01.2.06.0005	Penyediaan Barang Cetakan dan Penggandaan														
			Jumlah Paket Barang Cetakan dan Penggandaan yang Disediakan				2 Paket	52.256.550,00	Kab. Padang Lawas, Semua Kecamatan, Semua Kel/Desa	DANA TRANSFER UMUM-DANA ALOKASI UMUM	-	Peningkatan Kualitas Sumber Daya Manusia Mendukung Kebijakan Nasional dan Provinsi	-		0,00	DINAS KESEHATAN
	1.02.01.2.06.0006	Penyediaan Bahan Bacaan dan Peraturan Perundang-undangan														

NO	KODE	URUSAN / BIDANG URUSAN / PROGRAM / KEGIATAN / SUB KEGIATAN	INDIKATOR PROGRAM / KEGIATAN / SUB KEGIATAN	TARGET AKHIR PERIODE RENSTRA OPD	REALISASI CAPAIAN RENJA OPD TAHUN 2023	PRAKIRAAN CAPAIAN TARGET RENJA OPD TAHUN 2024	CAPAIAN KINERJA DAN KERANGKA PENDANAAN						KELOMPOK SASARAN	PRAKIRAAN MAJU RENCANA TAHUN 2026		PERANGKAT DAERAH PENANGGUNG JAWAB
							TARGET 2025	PAGU INDIKATIF (Rp)	LOKASI	SUMBER DANA	PRIORITAS			TARGET	PAGU INDIKATIF (Rp)	
											NASIONAL	DAERAH				
1	2	3	4	5	6	7	8	9	10	11	12	13	14	15	16	17
			Jumlah Dokumen Bahan Bacaan dan Peraturan Perundang-Undangan yang Disediakan				1 Dokumen	19.995.000,00	Kab. Padang Lawas, Semua Kecamatan, Semua Kel/Desa	DANA TRANSFER UMUM-DANA ALOKASI UMUM	-	Peningkatan Kualitas Sumber Daya Manusia Mendukung Kebijakan Nasional dan Provinsi	-		0,00	DINAS KESEHATAN
	1.02.01.2.06.0008	Fasilitasi Kunjungan Tamu														
			Jumlah Laporan Fasilitasi Kunjungan Tamu				2 Laporan	109.986.000,00	Kab. Padang Lawas, Semua Kecamatan, Semua Kel/Desa	DANA TRANSFER UMUM-DANA ALOKASI UMUM	-	Peningkatan Kualitas Sumber Daya Manusia Mendukung Kebijakan Nasional dan Provinsi	-		0,00	DINAS KESEHATAN
	1.02.01.2.06.0009	Penyelenggaraan Rapat Koordinasi dan Konsultasi SKPD														
			Jumlah Laporan Penyelenggaraan Rapat Koordinasi dan Konsultasi SKPD				2 Laporan	303.630.000,00	Kab. Padang Lawas, Semua Kecamatan, Semua Kel/Desa	DANA TRANSFER UMUM-DANA ALOKASI UMUM	-	Peningkatan Kualitas Sumber Daya Manusia Mendukung Kebijakan Nasional dan Provinsi	-		0,00	DINAS KESEHATAN
	1.02.01.2.07	Pengadaan Barang Milik Daerah Penunjang Urusan Pemerintah Daerah	-	-			-	97.817.000,00			-	Peningkatan Kualitas Sumber Daya Manusia Mendukung Kebijakan Nasional dan Provinsi	-	-	0,00	DINAS KESEHATAN
	1.02.01.2.07.0010	Pengadaan Sarana dan Prasarana Gedung Kantor atau Bangunan Lainnya														
			Jumlah Unit Sarana dan Prasarana Gedung Kantor atau Bangunan Lainnya yang Disediakan				5 Unit	97.817.000,00	Kab. Padang Lawas, Semua Kecamatan, Semua Kel/Desa	DANA TRANSFER UMUM-DANA ALOKASI UMUM	-	Peningkatan Kualitas Sumber Daya Manusia Mendukung Kebijakan Nasional dan Provinsi	-		0,00	DINAS KESEHATAN

NO	KODE	URUSAN / BIDANG URUSAN / PROGRAM / KEGIATAN / SUB KEGIATAN	INDIKATOR PROGRAM / KEGIATAN / SUB KEGIATAN	TARGET AKHIR PERIODE RENSTRA OPD	REALISASI CAPAIAN RENJA OPD TAHUN 2023	PRAKIRAAN CAPAIAN TARGET RENJA OPD TAHUN 2024	CAPAIAN KINERJA DAN KERANGKA PENDANAAN						KELOMPOK SASARAN	PRAKIRAAN MAJU RENCANA TAHUN 2026		PERANGKAT DAERAH PENANGGUNG JAWAB
							TARGET 2025	PAGU INDIKATIF (Rp)	LOKASI	SUMBER DANA	PRIORITAS			TARGET	PAGU INDIKATIF (Rp)	
											NASIONAL	DAERAH				
1	2	3	4	5	6	7	8	9	10	11	12	13	14	15	16	17
	1.02.01.2.08	Penyediaan Jasa Penunjang Urusan Pemerintahan Daerah	-	-			-	868.754.208,00			-	Peningkatan Kualitas Sumber Daya Manusia Mendukung Kebijakan Nasional dan Provinsi	-	-	0,00	DINAS KESEHATAN
	1.02.01.2.08.0001	Penyediaan Jasa Surat Menyurat														
			Jumlah Laporan Penyediaan Jasa Surat Menyurat				4 Laporan	16.425.000,00	Kab. Padang Lawas, Barumun, Pasar Sibuhuan	DANA TRANSFER UMUM-DANA ALOKASI UMUM	-	Peningkatan Kualitas Sumber Daya Manusia Mendukung Kebijakan Nasional dan Provinsi	-		0,00	DINAS KESEHATAN
	1.02.01.2.08.0002	Penyediaan Jasa Komunikasi, Sumber Daya Air dan Listrik														
			Jumlah Laporan Penyediaan Jasa Komunikasi, Sumber Daya Air dan Listrik yang Disediakan				24 Laporan	139.540.208,00	Kab. Padang Lawas, Barumun, Pasar Sibuhuan	DANA TRANSFER UMUM-DANA ALOKASI UMUM	-	Peningkatan Kualitas Sumber Daya Manusia Mendukung Kebijakan Nasional dan Provinsi	-		0,00	DINAS KESEHATAN
	1.02.01.2.08.0004	Penyediaan Jasa Pelayanan Umum Kantor														
			Jumlah Laporan Penyediaan Jasa Pelayanan Umum Kantor yang Disediakan				12 Laporan	712.789.000,00	Kab. Padang Lawas, Semua Kecamatan, Semua Kel/Desa	DANA TRANSFER UMUM-DANA ALOKASI UMUM	-	Peningkatan Kualitas Sumber Daya Manusia Mendukung Kebijakan Nasional dan Provinsi	-		0,00	DINAS KESEHATAN
	1.02.01.2.09	Pemeliharaan Barang Milik Daerah Penunjang Urusan Pemerintahan Daerah	-	-			-	427.260.000,00			-	Peningkatan Kualitas Sumber Daya Manusia Mendukung Kebijakan Nasional dan Provinsi	-	-	0,00	DINAS KESEHATAN
	1.02.01.2.09.0002	Penyediaan Jasa Pemeliharaan, Biaya Pemeliharaan, Pajak dan Perizinan Kendaraan Dinas Operasional atau Lapangan														

NO	KODE	URUSAN / BIDANG URUSAN / PROGRAM / KEGIATAN / SUB KEGIATAN	INDIKATOR PROGRAM / KEGIATAN / SUB KEGIATAN	TARGET AKHIR PERIODE RENSTRA OPD	REALISASI CAPAIAN RENJA OPD TAHUN 2023	PRAKIRAAN CAPAIAN TARGET RENJA OPD TAHUN 2024	CAPAIAN KINERJA DAN KERANGKA PENDANAAN						KELOMPOK SASARAN	PRAKIRAAN MAJU RENCANA TAHUN 2026		PERANGKAT DAERAH PENANGGUNG JAWAB
							TARGET 2025	PAGU INDIKATIF (Rp)	LOKASI	SUMBER DANA	PRIORITAS			TARGET	PAGU INDIKATIF (Rp)	
											NASIONAL	DAERAH				
1	2	3	4	5	6	7	8	9	10	11	12	13	14	15	16	17
			Jumlah Kendaraan Dinas Operasional atau Lapangan yang Dipelihara dan dibayarkan Pajak dan Perizinannya				24 Unit	368.760.000,00	Kab. Padang Lawas, Semua Kecamatan, Semua Kel/Desa	DANA TRANSFER UMUM-DANA ALOKASI UMUM	-	Peningkatan Kualitas Sumber Daya Manusia Mendukung Kebijakan Nasional dan Provinsi	-		0,00	DINAS KESEHATAN
	1.02.01.2.09.0006	Pemeliharaan Peralatan dan Mesin Lainnya														
			Jumlah Peralatan dan Mesin Lainnya yang Dipelihara				70 Unit	58.500.000,00	Kab. Padang Lawas, Barumun, Pasar Sibuhuan	DANA TRANSFER UMUM-DANA ALOKASI UMUM	-	Peningkatan Kualitas Sumber Daya Manusia Mendukung Kebijakan Nasional dan Provinsi	-		0,00	DINAS KESEHATAN
2.	**1.02.02**	**PROGRAM PEMENUHAN UPAYA KESEHATAN PERORANGAN DAN UPAYA KESEHATAN MASYARAKAT**	**-**	**-**			**-**	**51.212.140.270,00**						**-**	**0,00**	
	1.02.02.2.01	Penyediaan Fasilitas Pelayanan Kesehatan untuk UKM dan UKP Kewenangan Daerah Kabupaten/Kota	-	-			-	11.293.575.400,00			-	Peningkatan Kualitas Sumber Daya Manusia Mendukung Kebijakan Nasional dan Provinsi	-	-	0,00	DINAS KESEHATAN
	1.02.02.2.01.0003	Pembangunan Fasilitas Kesehatan Lainnya														
			Jumlah Fasilitas Kesehatan Lainnya yang Dibangun				10 Unit	2.446.000.000,00	Kab. Padang Lawas, Semua Kecamatan, Semua Kel/Desa	DAK FISIK-BIDANG KESEHATAN DAN KB-REGULER-PENGUATAN SISTEM KESEHATAN, DAU YANG DITENTUKAN PENGGUNAANNYA BIDANG KESEHATAN	-	Peningkatan Kualitas Sumber Daya Manusia Mendukung Kebijakan Nasional dan Provinsi	-		0,00	DINAS KESEHATAN
	1.02.02.2.01.0010	Rehabilitasi dan Pemeliharaan Fasilitas Kesehatan Lainnya														

NO	KODE	URUSAN / BIDANG URUSAN / PROGRAM / KEGIATAN / SUB KEGIATAN	INDIKATOR PROGRAM / KEGIATAN / SUB KEGIATAN	TARGET AKHIR PERIODE RENSTRA OPD	REALISASI CAPAIAN RENJA OPD TAHUN 2023	PRAKIRAAN CAPAIAN TARGET RENJA OPD TAHUN 2024	CAPAIAN KINERJA DAN KERANGKA PENDANAAN						KELOMPOK SASARAN	PRAKIRAAN MAJU RENCANA TAHUN 2026		PERANGKAT DAERAH PENANGGUNG JAWAB
							TARGET 2025	PAGU INDIKATIF (Rp)	LOKASI	SUMBER DANA	PRIORITAS			TARGET	PAGU INDIKATIF (Rp)	
											NASIONAL	DAERAH				
1	2	3	4	5	6	7	8	9	10	11	12	13	14	15	16	17
			Jumlah Sarana , Prasarana dan Alat Kesehatan yang Telah Dilakukan Rehabilitasi dan Pemeliharaan oleh Fasilitas Kesehatan Lainnya				8 Unit	243.837.600,00	Kab. Padang Lawas, Semua Kecamatan, Semua Kel/Desa	DBH CUKAI HASIL TEMBAKAU (CHT), DAU YANG DITENTUKAN PENGGUNAANNYA BIDANG KESEHATAN	-	Peningkatan Kualitas Sumber Daya Manusia Mendukung Kebijakan Nasional dan Provinsi	-		0,00	DINAS KESEHATAN
	1.02.02.2.01.0014	Pengadaan Alat Kesehatan/Alat Penunjang Medik Fasilitas Pelayanan Kesehatan														
			Jumlah Alat Kesehatan/Alat Penunjang Medik Fasilitas Pelayanan Kesehatan yang Disediakan				6 Unit	7.855.902.000,00	Kab. Padang Lawas, Semua Kecamatan, Semua Kel/Desa	DAK FISIK-BIDANG KESEHATAN DAN KB-REGULER-PENGUATAN SISTEM KESEHATAN	-	Peningkatan Kualitas Sumber Daya Manusia Mendukung Kebijakan Nasional dan Provinsi	-		0,00	DINAS KESEHATAN
	1.02.02.2.01.0023	Pengadaan Obat, Bahan Habis Pakai, Bahan Medis Habis Pakai,, Vaksin, Makanan dan Minuman di Fasilitas Kesehatan														
			Jumlah Obat, Bahan Habis Pakai, Bahan Medis Habis Pakai, Vaksin, Makanan dan Minuman di Fasilitas Kesehatan yang disediakan				2 Paket	701.600.000,00	Kab. Padang Lawas, Semua Kecamatan, Semua Kel/Desa	DANA TRANSFER UMUM-DANA ALOKASI UMUM, DAU YANG DITENTUKAN PENGGUNAANNYA BIDANG KESEHATAN	-	Peningkatan Kualitas Sumber Daya Manusia Mendukung Kebijakan Nasional dan Provinsi	-		0,00	DINAS KESEHATAN
	1.02.02.2.01.0026	Distribusi Alat Kesehatan, Obat, Bahan Habis Pakai, Bahan Medis Habis Pakai, Vaksin, Makanan dan Minuman ke Fasilitas Kesehatan														
			Jumlah distribusi Alat Kesehatan, Obat, Bahan Habis Pakai, Bahan Medis Habis Pakai, Vaksin, Makanan ke Fasilitas Kesehatan				2 Paket	46.235.800,00	Kab. Padang Lawas, Semua Kecamatan, Semua Kel/Desa	DAU YANG DITENTUKAN PENGGUNAANNYA BIDANG KESEHATAN	-	Peningkatan Kualitas Sumber Daya Manusia Mendukung Kebijakan Nasional dan Provinsi	-		0,00	DINAS KESEHATAN
	1.02.02.2.02	Penyediaan Layanan Kesehatan untuk UKM dan UKP Rujukan Tingkat Daerah Kabupaten/Kota	-	-			-	39.760.564.870,00			-	Peningkatan Kualitas Sumber Daya Manusia Mendukung Kebijakan Nasional dan Provinsi	-	-	0,00	DINAS KESEHATAN
	1.02.02.2.02.0001	Pengelolaan Pelayanan Kesehatan Ibu Hamil														

NO	KODE	URUSAN / BIDANG URUSAN / PROGRAM / KEGIATAN / SUB KEGIATAN	INDIKATOR PROGRAM / KEGIATAN / SUB KEGIATAN	TARGET AKHIR PERIODE RENSTRA OPD	REALISASI CAPAIAN RENJA OPD TAHUN 2023	PRAKIRAAN CAPAIAN TARGET RENJA OPD TAHUN 2024	CAPAIAN KINERJA DAN KERANGKA PENDANAAN						KELOMPOK SASARAN	PRAKIRAAN MAJU RENCANA TAHUN 2026		PERANGKAT DAERAH PENANGGUNG JAWAB
							TARGET 2025	PAGU INDIKATIF (Rp)	LOKASI	SUMBER DANA	PRIORITAS			TARGET	PAGU INDIKATIF (Rp)	
											NASIONAL	DAERAH				
1	2	3	4	5	6	7	8	9	10	11	12	13	14	15	16	17
			Jumlah Ibu Hamil yang Mendapatkan Pelayanan Kesehatan Sesuai Standar				8171 Orang	40.000.000,00	Kab. Padang Lawas, Semua Kecamatan, Semua Kel/Desa	DAU YANG DITENTUKAN PENGGUNAANNYA BIDANG KESEHATAN	-	Peningkatan Kualitas Sumber Daya Manusia Mendukung Kebijakan Nasional dan Provinsi	-		0,00	DINAS KESEHATAN
	1.02.02.2.02.0003	Pengelolaan Pelayanan Kesehatan Bayi Baru Lahir														
			Jumlah Bayi Baru Lahir yang Mendapatkan Pelayanan Kesehatan Sesuai Standar				7400 Orang	50.000.000,00	Kab. Padang Lawas, Semua Kecamatan, Semua Kel/Desa	DAU YANG DITENTUKAN PENGGUNAANNYA BIDANG KESEHATAN	-	Peningkatan Kualitas Sumber Daya Manusia Mendukung Kebijakan Nasional dan Provinsi	-		0,00	DINAS KESEHATAN
	1.02.02.2.02.0004	Pengelolaan Pelayanan Kesehatan Balita														
			Jumlah Balita yang Mendapatkan Pelayanan Kesehatan Sesuai Standar				28939 Orang	230.000.000,00	Kab. Padang Lawas, Semua Kecamatan, Semua Kel/Desa	DAU YANG DITENTUKAN PENGGUNAANNYA BIDANG KESEHATAN	-	Peningkatan Kualitas Sumber Daya Manusia Mendukung Kebijakan Nasional dan Provinsi	-		0,00	DINAS KESEHATAN
	1.02.02.2.02.0006	Pengelolaan Pelayanan Kesehatan pada Usia Produktif														
			Jumlah Penduduk Usia Produktif yang Mendapatkan Pelayanan Kesehatan Sesuai Standar				2500 Orang	100.000.000,00	Kab. Padang Lawas, Semua Kecamatan, Semua Kel/Desa	DAU YANG DITENTUKAN PENGGUNAANNYA BIDANG KESEHATAN	-	Peningkatan Kualitas Sumber Daya Manusia Mendukung Kebijakan Nasional dan Provinsi	-		0,00	DINAS KESEHATAN
	1.02.02.2.02.0010	Pengelolaan Pelayanan Kesehatan Orang dengan Gangguan Jiwa Berat														
			Jumlah Orang yang Mendapatkan Pelayanan Kesehatan Orang dengan Gangguan Jiwa Berat Sesuai Standar				20 Orang	40.000.000,00	Kab. Padang Lawas, Semua Kecamatan, Semua Kel/Desa	DAU YANG DITENTUKAN PENGGUNAANNYA BIDANG KESEHATAN	-	Peningkatan Kualitas Sumber Daya Manusia Mendukung Kebijakan Nasional dan Provinsi	-		0,00	DINAS KESEHATAN
	1.02.02.2.02.0011	Pengelolaan Pelayanan Kesehatan Orang Terduga Tuberkulosis														

NO	KODE	URUSAN / BIDANG URUSAN / PROGRAM / KEGIATAN / SUB KEGIATAN	INDIKATOR PROGRAM / KEGIATAN / SUB KEGIATAN	TARGET AKHIR PERIODE RENSTRA OPD	REALISASI CAPAIAN RENJA OPD TAHUN 2023	PRAKIRAAN CAPAIAN TARGET RENJA OPD TAHUN 2024	CAPAIAN KINERJA DAN KERANGKA PENDANAAN						KELOMPOK SASARAN	PRAKIRAAN MAJU RENCANA TAHUN 2026		PERANGKAT DAERAH PENANGGUNG JAWAB
							TARGET 2025	PAGU INDIKATIF (Rp)	LOKASI	SUMBER DANA	PRIORITAS			TARGET	PAGU INDIKATIF (Rp)	
											NASIONAL	DAERAH				
1	2	3	4	5	6	7	8	9	10	11	12	13	14	15	16	17
			Jumlah Orang Terduga Menderita Tuberkulosis yang Mendapatkan Pelayanan Sesuai Standar				300 Orang	120.000.000,00	Kab. Padang Lawas, Semua Kecamatan, Semua Kel/Desa	DAU YANG DITENTUKAN PENGGUNAANNYA BIDANG KESEHATAN	-	Peningkatan Kualitas Sumber Daya Manusia Mendukung Kebijakan Nasional dan Provinsi	-		0,00	DINAS KESEHATAN
	1.02.02.2.02.0015	Pengelolaan Pelayanan Kesehatan Gizi Masyarakat														
			Jumlah Dokumen Hasil Pengelolaan Pelayanan Kesehatan Gizi Masyarakat				1 Dokumen	70.000.000,00	Kab. Padang Lawas, Semua Kecamatan, Semua Kel/Desa	DAU YANG DITENTUKAN PENGGUNAANNYA BIDANG KESEHATAN	-	Peningkatan Kualitas Sumber Daya Manusia Mendukung Kebijakan Nasional dan Provinsi	-		0,00	DINAS KESEHATAN
	1.02.02.2.02.0025	Pelayanan Kesehatan Penyakit Menular dan Tidak Menular														
			Jumlah Dokumen Hasil Pelayanan Kesehatan Penyakit Menular dan Tidak Menular				1 Dokumen	40.000.000,00	Kab. Padang Lawas, Barumun, Pasar Sibuhuan	DAU YANG DITENTUKAN PENGGUNAANNYA BIDANG KESEHATAN	-	Peningkatan Kualitas Sumber Daya Manusia Mendukung Kebijakan Nasional dan Provinsi	-		0,00	DINAS KESEHATAN
	1.02.02.2.02.0026	Pengelolaan Jaminan Kesehatan Masyarakat														
			Jumlah Dokumen Hasil Pengelolaan Jaminan Kesehatan Masyarakat				3 Dokumen	17.267.763.120,00	Kab. Padang Lawas, Semua Kecamatan, Semua Kel/Desa	DANA TRANSFER UMUM-DANA ALOKASI UMUM	-	Peningkatan Kualitas Sumber Daya Manusia Mendukung Kebijakan Nasional dan Provinsi	-		0,00	DINAS KESEHATAN
	1.02.02.2.02.0033	Operasional Pelayanan Puskesmas														
			Jumlah Dokumen Operasional Pelayanan Puskesmas				40 Dokumen	16.393.815.750,00	Kab. Padang Lawas, Semua Kecamatan, Semua Kel/Desa	DAK NON FISIK-BOKKB-BOK, DAU YANG DITENTUKAN PENGGUNAANNYA BIDANG KESEHATAN	-	Peningkatan Kualitas Sumber Daya Manusia Mendukung Kebijakan Nasional dan Provinsi	-		0,00	DINAS KESEHATAN
	1.02.02.2.02.0034	Operasional Pelayanan Fasilitas Kesehatan Lainnya														

NO	KODE	URUSAN / BIDANG URUSAN / PROGRAM / KEGIATAN / SUB KEGIATAN	INDIKATOR PROGRAM / KEGIATAN / SUB KEGIATAN	TARGET AKHIR PERIODE RENSTRA OPD	REALISASI CAPAIAN RENJA OPD TAHUN 2023	PRAKIRAAN CAPAIAN TARGET RENJA OPD TAHUN 2024	CAPAIAN KINERJA DAN KERANGKA PENDANAAN						KELOMPOK SASARAN	PRAKIRAAN MAJU RENCANA TAHUN 2026		PERANGKAT DAERAH PENANGGUNG JAWAB
							TARGET 2025	PAGU INDIKATIF (Rp)	LOKASI	SUMBER DANA	PRIORITAS			TARGET	PAGU INDIKATIF (Rp)	
											NASIONAL	DAERAH				
1	2	3	4	5	6	7	8	9	10	11	12	13	14	15	16	17
			Jumlah Dokumen Operasional Pelayanan Fasilitas Kesehatan Lainnya				30 Dokumen	4.894.086.000,00	Kab. Padang Lawas, Semua Kecamatan, Semua Kel/Desa	DAU YANG DITENTUKAN PENGGUNAANNYA BIDANG KESEHATAN, DAK NON FISIK-DANA BOK-BOK DINAS-BOK KABUPATEN/KOTA, DAK NON FISIK-DANA BOK-BOK DINAS-BOK PENGAWASAN OBAT DAN MAKANAN	-	Peningkatan Kualitas Sumber Daya Manusia Mendukung Kebijakan Nasional dan Provinsi	-		0,00	DINAS KESEHATAN
	1.02.02.2.02.0035	Pelaksanaan Akreditasi Fasilitas Kesehatan di Kabupaten/Kota														
			Jumlah Fasilitas Kesehatan yang Terakreditasi di Kabupaten/Kota				10 Unit	484.900.000,00	Kab. Padang Lawas, Semua Kecamatan, Semua Kel/Desa	DAU YANG DITENTUKAN PENGGUNAANNYA BIDANG KESEHATAN	-	Peningkatan Kualitas Sumber Daya Manusia Mendukung Kebijakan Nasional dan Provinsi	-		0,00	DINAS KESEHATAN
	1.02.02.2.02.0037	Pelaksanaan Kewaspadaan Dini dan Respon Wabah														
			Jumlah Dokumen Hasil Pelaksanaan Kewaspadaan Dini dan Respon Wabah				1 Dokumen	30.000.000,00	Kab. Padang Lawas, Barumun, Pasar Sibuhuan	DAU YANG DITENTUKAN PENGGUNAANNYA BIDANG KESEHATAN	-	Peningkatan Kualitas Sumber Daya Manusia Mendukung Kebijakan Nasional dan Provinsi	-		0,00	DINAS KESEHATAN
	1.02.02.2.03	Penyelenggaraan Sistem Informasi Kesehatan Secara Terintegrasi	-	-			-	158.000.000,00			-	Peningkatan Kualitas Sumber Daya Manusia Mendukung Kebijakan Nasional dan Provinsi	-	-	0,00	DINAS KESEHATAN
	1.02.02.2.03.0002	Pengelolaan Sistem Informasi Kesehatan														

NO	KODE	URUSAN / BIDANG URUSAN / PROGRAM / KEGIATAN / SUB KEGIATAN	INDIKATOR PROGRAM / KEGIATAN / SUB KEGIATAN	TARGET AKHIR PERIODE RENSTRA OPD	REALISASI CAPAIAN RENJA OPD TAHUN 2023	PRAKIRAAN CAPAIAN TARGET RENJA OPD TAHUN 2024	CAPAIAN KINERJA DAN KERANGKA PENDANAAN						KELOMPOK SASARAN	PRAKIRAAN MAJU RENCANA TAHUN 2026		PERANGKAT DAERAH PENANGGUNG JAWAB
							TARGET 2025	PAGU INDIKATIF (Rp)	LOKASI	SUMBER DANA	PRIORITAS			TARGET	PAGU INDIKATIF (Rp)	
											NASIONAL	DAERAH				
1	2	3	4	5	6	7	8	9	10	11	12	13	14	15	16	17
			Jumlah Dokumen Hasil Pengelolaan Sistem Informasi Kesehatan				3 Dokumen	158.000.000,00	Kab. Padang Lawas, Barumun, Pasar Sibuhuan	DAU YANG DITENTUKAN PENGGUNAANNYA BIDANG KESEHATAN	-	Peningkatan Kualitas Sumber Daya Manusia Mendukung Kebijakan Nasional dan Provinsi	-		0,00	DINAS KESEHATAN
3.	**1.02.05**	**PROGRAM PEMBERDAYAAN MASYARAKAT BIDANG KESEHATAN**	**-**	**-**			**-**	**40.000.000,00**						**-**	**0,00**	
	1.02.05.2.01	Advokasi, Pemberdayaan, Kemitraan, Peningkatan Peran serta Masyarakat dan Lintas Sektor Tingkat Daerah Kabupaten/Kota	-	-			-	40.000.000,00			-	Peningkatan Kualitas Sumber Daya Manusia Mendukung Kebijakan Nasional dan Provinsi	-	-	0,00	DINAS KESEHATAN
	1.02.05.2.01.0001	Peningkatan Upaya Promosi Kesehatan, Advokasi, Kemitraan dan Pemberdayaan Masyarakat														
			Jumlah Dokumen Promosi Kesehatan, Advokasi, Kemitraan dan Pemberdayaan Masyarakat				1 Dokumen	40.000.000,00	Kab. Padang Lawas, Barumun, Pasar Sibuhuan	DAU YANG DITENTUKAN PENGGUNAANNYA BIDANG KESEHATAN	-	Peningkatan Kualitas Sumber Daya Manusia Mendukung Kebijakan Nasional dan Provinsi	-		0,00	DINAS KESEHATAN
		RUMAH SAKIT UMUM DAERAH						**41.616.756.734,00**							**0,00**	
	1	**URUSAN PEMERINTAHAN WAJIB YANG BERKAITAN DENGAN PELAYANAN DASAR**						**26.896.630.398,00**							**0,00**	
	1.02	**URUSAN PEMERINTAHAN BIDANG KESEHATAN**						**26.896.630.398,00**							**0,00**	
1.	**1.02.01**	**PROGRAM PENUNJANG URUSAN PEMERINTAHAN DAERAH KABUPATEN/KOTA**	**-**	**-**			**-**	**18.316.429.918,00**						**-**	**0,00**	
	1.02.01.2.02	Administrasi Keuangan Perangkat Daerah	-	-			-	18.316.429.918,00			-	-	-	-	0,00	RUMAH SAKIT UMUM DAERAH
	1.02.01.2.02.0001	Penyediaan Gaji dan Tunjangan ASN														
			Jumlah Orang yang Menerima Gaji dan Tunjangan ASN				253 Orang/bulan	18.316.429.918,00	Kab. Padang Lawas, Semua Kecamatan, Semua Kel/Desa	DANA TRANSFER UMUM-DANA ALOKASI UMUM	-	-	-		0,00	RUMAH SAKIT UMUM DAERAH

NO	KODE	URUSAN / BIDANG URUSAN / PROGRAM / KEGIATAN / SUB KEGIATAN	INDIKATOR PROGRAM / KEGIATAN / SUB KEGIATAN	TARGET AKHIR PERIODE RENSTRA OPD	REALISASI CAPAIAN RENJA OPD TAHUN 2023	PRAKIRAAN CAPAIAN TARGET RENJA OPD TAHUN 2024	CAPAIAN KINERJA DAN KERANGKA PENDANAAN						KELOMPOK SASARAN	PRAKIRAAN MAJU RENCANA TAHUN 2026		PERANGKAT DAERAH PENANGGUNG JAWAB
							TARGET 2025	PAGU INDIKATIF (Rp)	LOKASI	SUMBER DANA	PRIORITAS			TARGET	PAGU INDIKATIF (Rp)	
											NASIONAL	DAERAH				
1	2	3	4	5	6	7	8	9	10	11	12	13	14	15	16	17
2.	**1.02.02**	**PROGRAM PEMENUHAN UPAYA KESEHATAN PERORANGAN DAN UPAYA KESEHATAN MASYARAKAT**	**-**	**-**			**-**	**8.580.200.480,00**						**-**	**0,00**	
	1.02.02.2.01	Penyediaan Fasilitas Pelayanan Kesehatan untuk UKM dan UKP Kewenangan Daerah Kabupaten/Kota	-	-			-	3.923.350.000,00			-	-	-	-	0,00	RUMAH SAKIT UMUM DAERAH
	1.02.02.2.01.0008	Rehabilitasi dan Pemeliharaan Rumah Sakit														
			Jumlah Sarana, Prasarana dan Alat Kesehatan yang Telah Dilakukan Program Rehabilitasi dan Pemeliharaan Oleh Rumah Sakit				1 Unit	367.790.000,00	Kab. Padang Lawas, Semua Kecamatan, Semua Kel/Desa	DAU YANG DITENTUKAN PENGGUNAANNYA BIDANG KESEHATAN	-	-	-		0,00	RUMAH SAKIT UMUM DAERAH
	1.02.02.2.01.0010	Rehabilitasi dan Pemeliharaan Fasilitas Kesehatan Lainnya														
			Jumlah Sarana , Prasarana dan Alat Kesehatan yang Telah Dilakukan Rehabilitasi dan Pemeliharaan oleh Fasilitas Kesehatan Lainnya				0 Unit	192.550.000,00	Kab. Padang Lawas, Semua Kecamatan, Semua Kel/Desa	DAU YANG DITENTUKAN PENGGUNAANNYA BIDANG KESEHATAN	-	-	-		0,00	RUMAH SAKIT UMUM DAERAH
	1.02.02.2.01.0015	Pengadaan dan Pemeliharaan Alat Kalibrasi														
			Jumlah Penyediaan dan Pemeliharaan Alat Uji dan Kalibrasi Pada Unit Pemeliharaan Fasilitas Kesehatan Regional/Regional Maintainance Center				0 Unit	201.630.000,00	Kab. Padang Lawas, Semua Kecamatan, Semua Kel/Desa	DAU YANG DITENTUKAN PENGGUNAANNYA BIDANG KESEHATAN	-	-	-		0,00	RUMAH SAKIT UMUM DAERAH
	1.02.02.2.01.0020	Pemeliharaan Rutin dan Berkala Alat Kesehatan/Alat Penunjang Medik Fasilitas Pelayanan Kesehatan														
			Jumlah Alat Kesehatan/Alat Penunjang Medik Fasilitas Layanan Kesehatan yang Terpelihara Sesuai Standar				0 Unit	810.000.000,00	Kab. Padang Lawas, Semua Kecamatan, Semua Kel/Desa	DAU YANG DITENTUKAN PENGGUNAANNYA BIDANG KESEHATAN	-	-	-		0,00	RUMAH SAKIT UMUM DAERAH
	1.02.02.2.01.0023	Pengadaan Obat, Bahan Habis Pakai, Bahan Medis Habis Pakai,, Vaksin, Makanan dan Minuman di Fasilitas Kesehatan														
			Jumlah Obat, Bahan Habis Pakai, Bahan Medis Habis Pakai, Vaksin, Makanan dan Minuman di Fasilitas Kesehatan yang disediakan				0 Paket	2.351.380.000,00	Kab. Padang Lawas, Semua Kecamatan, Semua Kel/Desa	DAU YANG DITENTUKAN PENGGUNAANNYA BIDANG KESEHATAN	-	-	-		0,00	RUMAH SAKIT UMUM DAERAH
	1.02.02.2.02	Penyediaan Layanan Kesehatan untuk UKM dan UKP Rujukan Tingkat Daerah Kabupaten/Kota	-	-			-	4.656.850.480,00			-	-	-	-	0,00	RUMAH SAKIT UMUM DAERAH
	1.02.02.2.02.0032	Operasional Pelayanan Rumah Sakit														

NO	KODE	URUSAN / BIDANG URUSAN / PROGRAM / KEGIATAN / SUB KEGIATAN	INDIKATOR PROGRAM / KEGIATAN / SUB KEGIATAN	TARGET AKHIR PERIODE RENSTRA OPD	REALISASI CAPAIAN RENJA OPD TAHUN 2023	PRAKIRAAN CAPAIAN TARGET RENJA OPD TAHUN 2024	CAPAIAN KINERJA DAN KERANGKA PENDANAAN						KELOMPOK SASARAN	PRAKIRAAN MAJU RENCANA TAHUN 2026		PERANGKAT DAERAH PENANGGUNG JAWAB
							TARGET 2025	PAGU INDIKATIF (Rp)	LOKASI	SUMBER DANA	PRIORITAS			TARGET	PAGU INDIKATIF (Rp)	
											NASIONAL	DAERAH				
1	2	3	4	5	6	7	8	9	10	11	12	13	14	15	16	17
			Jumlah Dokumen Operasional Pelayanan Rumah Sakit				0 Dokumen	4.656.850.480,00	Kab. Padang Lawas, Semua Kecamatan, Semua Kel/Desa	DAU YANG DITENTUKAN PENGGUNAANNYA BIDANG KESEHATAN	-	-	-		0,00	RUMAH SAKIT UMUM DAERAH
	X	**NON URUSAN**						**14.720.126.336,00**							**0,00**	
	X.XX	**URUSAN PEMERINTAHAN BIDANG XX**						**14.720.126.336,00**							**0,00**	
1.	**X.XX.01**	**PROGRAM PENUNJANG URUSAN PEMERINTAHAN DAERAH KABUPATEN/KOTA**	**-**	**-**			**-**	**14.720.126.336,00**						**-**	**0,00**	
	X.XX.01.2.05	Administrasi Kepegawaian Perangkat Daerah	-	-			-	200.000.000,00			-	-	-	-	0,00	RUMAH SAKIT UMUM DAERAH
	X.XX.01.2.05.0009	Pendidikan dan Pelatihan Pegawai Berdasarkan Tugas dan Fungsi														
			Jumlah Pegawai Berdasarkan Tugas dan Fungsi yang Mengikuti Pendidikan dan Pelatihan				0 Orang	200.000.000,00	Kab. Padang Lawas, Semua Kecamatan, Semua Kel/Desa	DANA TRANSFER UMUM-DANA ALOKASI UMUM	-	-	-		0,00	RUMAH SAKIT UMUM DAERAH
	X.XX.01.2.06	Administrasi Umum Perangkat Daerah	-	-			-	1.007.460.600,00			-	-	-	-	0,00	RUMAH SAKIT UMUM DAERAH
	X.XX.01.2.06.0001	Penyediaan Komponen Instalasi Listrik/Penerangan Bangunan Kantor														
			Jumlah Paket Komponen Instalasi Listrik/Penerangan Bangunan Kantor yang Disediakan				0 Paket	60.000.000,00	Kab. Padang Lawas, Semua Kecamatan, Semua Kel/Desa	DANA TRANSFER UMUM-DANA ALOKASI UMUM	-	-	-		0,00	RUMAH SAKIT UMUM DAERAH
	X.XX.01.2.06.0002	Penyediaan Peralatan dan Perlengkapan Kantor														
			Jumlah Paket Peralatan dan Perlengkapan Kantor yang Disediakan				0 Paket	408.290.000,00	Kab. Padang Lawas, Semua Kecamatan, Semua Kel/Desa	DANA TRANSFER UMUM-DANA ALOKASI UMUM	-	-	-		0,00	RUMAH SAKIT UMUM DAERAH
	X.XX.01.2.06.0004	Penyediaan Bahan Logistik Kantor														
			Jumlah Paket Bahan Logistik Kantor yang Disediakan				0 Paket	30.000.000,00	Kab. Padang Lawas, Semua Kecamatan, Semua Kel/Desa	DANA TRANSFER UMUM-DANA ALOKASI UMUM	-	-	-		0,00	RUMAH SAKIT UMUM DAERAH
	X.XX.01.2.06.0005	Penyediaan Barang Cetakan dan Penggandaan														
			Jumlah Paket Barang Cetakan dan Penggandaan yang Disediakan				0 Paket	276.837.600,00	Kab. Padang Lawas, Semua Kecamatan, Semua Kel/Desa	DANA TRANSFER UMUM-DANA ALOKASI UMUM	-	-	-		0,00	RUMAH SAKIT UMUM DAERAH
	X.XX.01.2.06.0006	Penyediaan Bahan Bacaan dan Peraturan Perundang-undangan														
			Jumlah Dokumen Bahan Bacaan dan Peraturan Perundang-Undangan yang Disediakan				0 Dokumen	30.000.000,00	Kab. Padang Lawas, Semua Kecamatan, Semua Kel/Desa	DANA TRANSFER UMUM-DANA ALOKASI UMUM	-	-	-		0,00	RUMAH SAKIT UMUM DAERAH

NO	KODE	URUSAN / BIDANG URUSAN / PROGRAM / KEGIATAN / SUB KEGIATAN	INDIKATOR PROGRAM / KEGIATAN / SUB KEGIATAN	TARGET AKHIR PERIODE RENSTRA OPD	REALISASI CAPAIAN RENJA OPD TAHUN 2023	PRAKIRAAN CAPAIAN TARGET RENJA OPD TAHUN 2024	CAPAIAN KINERJA DAN KERANGKA PENDANAAN						KELOMPOK SASARAN	PRAKIRAAN MAJU RENCANA TAHUN 2026		PERANGKAT DAERAH PENANGGUNG JAWAB
							TARGET 2025	PAGU INDIKATIF (Rp)	LOKASI	SUMBER DANA	PRIORITAS			TARGET	PAGU INDIKATIF (Rp)	
											NASIONAL	DAERAH				
1	2	3	4	5	6	7	8	9	10	11	12	13	14	15	16	17
	X.XX.01.2.06.0009	Penyelenggaraan Rapat Koordinasi dan Konsultasi SKPD														
			Jumlah Laporan Penyelenggaraan Rapat Koordinasi dan Konsultasi SKPD				0 Laporan	202.333.000,00	Kab. Padang Lawas, Semua Kecamatan, Semua Kel/Desa	DANA TRANSFER UMUM-DANA ALOKASI UMUM	-	-	-		0,00	RUMAH SAKIT UMUM DAERAH
	X.XX.01.2.08	Penyediaan Jasa Penunjang Urusan Pemerintahan Daerah	-	-			-	1.895.599.736,00			-	-	-	-	0,00	RUMAH SAKIT UMUM DAERAH
	X.XX.01.2.08.0001	Penyediaan Jasa Surat Menyurat														
			Jumlah Laporan Penyediaan Jasa Surat Menyurat				0 Laporan	47.008.000,00	Kab. Padang Lawas, Semua Kecamatan, Semua Kel/Desa	DANA TRANSFER UMUM-DANA ALOKASI UMUM	-	-	-		0,00	RUMAH SAKIT UMUM DAERAH
	X.XX.01.2.08.0002	Penyediaan Jasa Komunikasi, Sumber Daya Air dan Listrik														
			Jumlah Laporan Penyediaan Jasa Komunikasi, Sumber Daya Air dan Listrik yang Disediakan				0 Laporan	683.991.736,00	Kab. Padang Lawas, Semua Kecamatan, Semua Kel/Desa	DANA TRANSFER UMUM-DANA ALOKASI UMUM	-	-	-		0,00	RUMAH SAKIT UMUM DAERAH
	X.XX.01.2.08.0004	Penyediaan Jasa Pelayanan Umum Kantor														
			Jumlah Laporan Penyediaan Jasa Pelayanan Umum Kantor yang Disediakan				0 Laporan	1.164.600.000,00	Kab. Padang Lawas, Semua Kecamatan, Semua Kel/Desa	DANA TRANSFER UMUM-DANA ALOKASI UMUM	-	-	-		0,00	RUMAH SAKIT UMUM DAERAH
	X.XX.01.2.09	Pemeliharaan Barang Milik Daerah Penunjang Urusan Pemerintahan Daerah	-	-			-	336.316.000,00			-	-	-	-	0,00	RUMAH SAKIT UMUM DAERAH
	X.XX.01.2.09.0001	Penyediaan Jasa Pemeliharaan, Biaya Pemeliharaan, dan Pajak Kendaraan Perorangan Dinas atau Kendaraan Dinas Jabatan														
			Jumlah Kendaraan Perorangan Dinas atau Kendaraan Dinas Jabatan yang Dipelihara dan dibayarkan Pajaknya				0 Unit	336.316.000,00	Kab. Padang Lawas, Semua Kecamatan, Semua Kel/Desa	DANA TRANSFER UMUM-DANA ALOKASI UMUM	-	-	-		0,00	RUMAH SAKIT UMUM DAERAH
	X.XX.01.2.10	Peningkatan Pelayanan BLUD	-	-			-	11.280.750.000,00			-	-	-	-	0,00	RUMAH SAKIT UMUM DAERAH
	X.XX.01.2.10.0001	Pelayanan dan Penunjang Pelayanan BLUD														
			Jumlah BLUD yang Menyediakan Pelayanan dan Penunjang Pelayanan				0 Unit Kerja	11.280.750.000,00	Kab. Padang Lawas, Semua Kecamatan, Semua Kel/Desa	RETRIBUSI PELAYANAN KESEHATAN YANG MERUPAKAN HASIL KLAIM KEPADA BPJS	-	-	-		0,00	RUMAH SAKIT UMUM DAERAH
		DINAS PEKERJAAN UMUM						**118.673.877.470,00**							**0,00**	
	1	**URUSAN PEMERINTAHAN WAJIB YANG BERKAITAN DENGAN PELAYANAN DASAR**						**118.673.877.470,00**							**0,00**	

NO	KODE	URUSAN / BIDANG URUSAN / PROGRAM / KEGIATAN / SUB KEGIATAN	INDIKATOR PROGRAM / KEGIATAN / SUB KEGIATAN	TARGET AKHIR PERIODE RENSTRA OPD	REALISASI CAPAIAN RENJA OPD TAHUN 2023	PRAKIRAAN CAPAIAN TARGET RENJA OPD TAHUN 2024	CAPAIAN KINERJA DAN KERANGKA PENDANAAN						KELOMPOK SASARAN	PRAKIRAAN MAJU RENCANA TAHUN 2026		PERANGKAT DAERAH PENANGGUNG JAWAB
							TARGET 2025	PAGU INDIKATIF (Rp)	LOKASI	SUMBER DANA	PRIORITAS			TARGET	PAGU INDIKATIF (Rp)	
											NASIONAL	DAERAH				
1	2	3	4	5	6	7	8	9	10	11	12	13	14	15	16	17
	1.03	**URUSAN PEMERINTAHAN BIDANG PEKERJAAN UMUM DAN PENATAAN RUANG**						**118.673.877.470,00**							**0,00**	
1.	**1.03.01**	**PROGRAM PENUNJANG URUSAN PEMERINTAHAN DAERAH KABUPATEN/KOTA**	**-**	**-**			**-**	**11.421.559.093,00**						**-**	**0,00**	
	1.03.01.2.01	Perencanaan, Penganggaran, dan Evaluasi Kinerja Perangkat Daerah	-	-			-	240.000.000,00			-	-	-	-	0,00	DINAS PEKERJAAN UMUM
	1.03.01.2.01.0001	Penyusunan Dokumen Perencanaan Perangkat Daerah														
			Jumlah Dokumen Perencanaan Perangkat Daerah				2 Dokumen	120.000.000,00	Kab. Padang Lawas, Semua Kecamatan, Semua Kel/Desa	DANA TRANSFER UMUM-DANA ALOKASI UMUM	-	-	-		0,00	DINAS PEKERJAAN UMUM
	1.03.01.2.01.0002	Koordinasi dan Penyusunan Dokumen RKA-SKPD														
			Jumlah Dokumen RKA-SKPD dan Laporan Hasil Koordinasi Penyusunan Dokumen RKA-SKPD				2 Dokumen	30.000.000,00	Kab. Padang Lawas, Aek Nabara Barumun, Semua Kel/Desa	DANA TRANSFER UMUM-DANA ALOKASI UMUM	-	-	-		0,00	DINAS PEKERJAAN UMUM
	1.03.01.2.01.0004	Koordinasi dan Penyusunan DPA-SKPD														
			Jumlah Dokumen DPA-SKPD dan Laporan Hasil Koordinasi Penyusunan Dokumen DPA-SKPD				2 Dokumen	30.000.000,00	Kab. Padang Lawas, Semua Kecamatan, Semua Kel/Desa	DANA TRANSFER UMUM-DANA ALOKASI UMUM	-	-	-		0,00	DINAS PEKERJAAN UMUM
	1.03.01.2.01.0005	Koordinasi dan Penyusunan Perubahan DPA- SKPD														
			Jumlah Dokumen Perubahan DPA-SKPD dan Laporan Hasil Koordinasi Penyusunan Dokumen Perubahan DPA-SKPD				2 Dokumen	30.000.000,00	Kab. Padang Lawas, Semua Kecamatan, Semua Kel/Desa	DANA TRANSFER UMUM-DANA ALOKASI UMUM	-	-	-		0,00	DINAS PEKERJAAN UMUM
	1.03.01.2.01.0006	Koordinasi dan Penyusunan Laporan Capaian Kinerja dan Ikhtisar Realisasi Kinerja SKPD														
			Jumlah Laporan Capaian Kinerja dan Ikhtisar Realisasi Kinerja SKPD dan Laporan Hasil Koordinasi Penyusunan Laporan Capaian Kinerja dan Ikhtisar Realisasi Kinerja SKPD				6 Laporan	30.000.000,00	Kab. Padang Lawas, Semua Kecamatan, Semua Kel/Desa	DANA TRANSFER UMUM-DANA ALOKASI UMUM	-	-	-		0,00	DINAS PEKERJAAN UMUM
	1.03.01.2.02	Administrasi Keuangan Perangkat Daerah	-	-			-	5.209.789.093,00			-	-	-	-	0,00	DINAS PEKERJAAN UMUM
	1.03.01.2.02.0001	Penyediaan Gaji dan Tunjangan ASN														
			Jumlah Orang yang Menerima Gaji dan Tunjangan ASN				460 Orang/bulan	5.209.789.093,00	Kab. Padang Lawas, Semua Kecamatan, Semua Kel/Desa	DANA TRANSFER UMUM-DANA ALOKASI UMUM	-	-	-		0,00	DINAS PEKERJAAN UMUM

NO	KODE	URUSAN / BIDANG URUSAN / PROGRAM / KEGIATAN / SUB KEGIATAN	INDIKATOR PROGRAM / KEGIATAN / SUB KEGIATAN	TARGET AKHIR PERIODE RENSTRA OPD	REALISASI CAPAIAN RENJA OPD TAHUN 2023	PRAKIRAAN CAPAIAN TARGET RENJA OPD TAHUN 2024	CAPAIAN KINERJA DAN KERANGKA PENDANAAN						KELOMPOK SASARAN	PRAKIRAAN MAJU RENCANA TAHUN 2026		PERANGKAT DAERAH PENANGGUNG JAWAB
							TARGET 2025	PAGU INDIKATIF (Rp)	LOKASI	SUMBER DANA	PRIORITAS			TARGET	PAGU INDIKATIF (Rp)	
											NASIONAL	DAERAH				
1	2	3	4	5	6	7	8	9	10	11	12	13	14	15	16	17
	1.03.01.2.05	Administrasi Kepegawaian Perangkat Daerah	-	-			-	465.000.000,00			-	-	-	-	0,00	DINAS PEKERJAAN UMUM
	1.03.01.2.05.0002	Pengadaan Pakaian Dinas beserta Atribut Kelengkapannya														
			Jumlah Paket Pakaian Dinas beserta Atribut Kelengkapan				1 Paket	200.000.000,00	Kab. Padang Lawas, Semua Kecamatan, Semua Kel/Desa	DANA TRANSFER UMUM-DANA ALOKASI UMUM	-	-	-		0,00	DINAS PEKERJAAN UMUM
	1.03.01.2.05.0004	Koordinasi dan Pelaksanaan Sistem Informasi Kepegawaian														
			Jumlah Dokumen Hasil Koordinasi dan Pelaksanaaan Sistem Informasi Kepegawaian				6 Dokumen	165.000.000,00	Kab. Padang Lawas, Semua Kecamatan, Semua Kel/Desa	DANA TRANSFER UMUM-DANA ALOKASI UMUM	-	-	-		0,00	DINAS PEKERJAAN UMUM
	1.03.01.2.05.0011	Bimbingan Teknis Implementasi Peraturan Perundang-Undangan														
			Jumlah Orang yang Mengikuti Bimbingan Teknis Implementasi Peraturan Perundang-Undangan				10 Orang	100.000.000,00	Kab. Padang Lawas, Semua Kecamatan, Semua Kel/Desa	DANA TRANSFER UMUM-DANA ALOKASI UMUM	-	-	-		0,00	DINAS PEKERJAAN UMUM
	1.03.01.2.06	Administrasi Umum Perangkat Daerah	-	-			-	904.000.000,00			-	-	-	-	0,00	DINAS PEKERJAAN UMUM
	1.03.01.2.06.0001	Penyediaan Komponen Instalasi Listrik/Penerangan Bangunan Kantor														
			Jumlah Paket Komponen Instalasi Listrik/Penerangan Bangunan Kantor yang Disediakan				1 Paket	15.000.000,00	Kab. Padang Lawas, Semua Kecamatan, Semua Kel/Desa	DANA TRANSFER UMUM-DANA ALOKASI UMUM	-	-	-		0,00	DINAS PEKERJAAN UMUM
	1.03.01.2.06.0002	Penyediaan Peralatan dan Perlengkapan Kantor														
			Jumlah Paket Peralatan dan Perlengkapan Kantor yang Disediakan				1 Paket	70.000.000,00	Kab. Padang Lawas, Semua Kecamatan, Semua Kel/Desa	DANA TRANSFER UMUM-DANA ALOKASI UMUM	-	-	-		0,00	DINAS PEKERJAAN UMUM
	1.03.01.2.06.0003	Penyediaan Peralatan Rumah Tangga														
			Jumlah Paket Peralatan Rumah Tangga yang Disediakan				1 Paket	10.000.000,00	Kab. Padang Lawas, Semua Kecamatan, Semua Kel/Desa	DANA TRANSFER UMUM-DANA ALOKASI UMUM	-	-	-		0,00	DINAS PEKERJAAN UMUM
	1.03.01.2.06.0004	Penyediaan Bahan Logistik Kantor														
			Jumlah Paket Bahan Logistik Kantor yang Disediakan				1 Paket	30.000.000,00	Kab. Padang Lawas, Semua Kecamatan, Semua Kel/Desa	DANA TRANSFER UMUM-DANA ALOKASI UMUM	-	-	-		0,00	DINAS PEKERJAAN UMUM
	1.03.01.2.06.0005	Penyediaan Barang Cetakan dan Penggandaan														
			Jumlah Paket Barang Cetakan dan Penggandaan yang Disediakan				1 Paket	60.000.000,00	Kab. Padang Lawas, Semua Kecamatan, Semua Kel/Desa	DANA TRANSFER UMUM-DANA ALOKASI UMUM	-	-	-		0,00	DINAS PEKERJAAN UMUM
	1.03.01.2.06.0006	Penyediaan Bahan Bacaan dan Peraturan Perundang-undangan														

NO	KODE	URUSAN / BIDANG URUSAN / PROGRAM / KEGIATAN / SUB KEGIATAN	INDIKATOR PROGRAM / KEGIATAN / SUB KEGIATAN	TARGET AKHIR PERIODE RENSTRA OPD	REALISASI CAPAIAN RENJA OPD TAHUN 2023	PRAKIRAAN CAPAIAN TARGET RENJA OPD TAHUN 2024	CAPAIAN KINERJA DAN KERANGKA PENDANAAN						KELOMPOK SASARAN	PRAKIRAAN MAJU RENCANA TAHUN 2026		PERANGKAT DAERAH PENANGGUNG JAWAB
							TARGET 2025	PAGU INDIKATIF (Rp)	LOKASI	SUMBER DANA	PRIORITAS			TARGET	PAGU INDIKATIF (Rp)	
											NASIONAL	DAERAH				
1	2	3	4	5	6	7	8	9	10	11	12	13	14	15	16	17
			Jumlah Dokumen Bahan Bacaan dan Peraturan Perundang-Undangan yang Disediakan				0 Dokumen	50.000.000,00	Kab. Padang Lawas, Semua Kecamatan, Semua Kel/Desa	DANA TRANSFER UMUM-DANA ALOKASI UMUM	-	-	-		0,00	DINAS PEKERJAAN UMUM
	1.03.01.2.06.0009	Penyelenggaraan Rapat Koordinasi dan Konsultasi SKPD														
			Jumlah Laporan Penyelenggaraan Rapat Koordinasi dan Konsultasi SKPD				36 Laporan	669.000.000,00	Kab. Padang Lawas, Semua Kecamatan, Semua Kel/Desa	DANA TRANSFER UMUM-DANA ALOKASI UMUM	-	-	-		0,00	DINAS PEKERJAAN UMUM
	1.03.01.2.07	Pengadaan Barang Milik Daerah Penunjang Urusan Pemerintah Daerah	-	-			-	292.000.000,00			-	-	-	-	0,00	DINAS PEKERJAAN UMUM
	1.03.01.2.07.0002	Pengadaan Kendaraan Dinas Operasional atau Lapangan														
			Jumlah Unit Kendaraan Dinas Operasional atau Lapangan yang Disediakan				2 Unit	0,00	Kab. Padang Lawas, Semua Kecamatan, Semua Kel/Desa	DANA TRANSFER UMUM-DANA ALOKASI UMUM	-	-	-		0,00	DINAS PEKERJAAN UMUM
	1.03.01.2.07.0006	Pengadaan Peralatan dan Mesin Lainnya														
			Jumlah Unit Peralatan dan Mesin Lainnya yang Disediakan				15 Unit	292.000.000,00	Kab. Padang Lawas, Semua Kecamatan, Semua Kel/Desa	DANA TRANSFER UMUM-DANA ALOKASI UMUM	-	Peningkatan Kualitas Sumber Daya Manusia Meningkatkan kompetensi SDM dalam mewujudkan kemandirian pembangunan	-		0,00	DINAS PEKERJAAN UMUM
	1.03.01.2.08	Penyediaan Jasa Penunjang Urusan Pemerintahan Daerah	-	-			-	3.005.000.000,00			-	-	-	-	0,00	DINAS PEKERJAAN UMUM
	1.03.01.2.08.0001	Penyediaan Jasa Surat Menyurat														
			Jumlah Laporan Penyediaan Jasa Surat Menyurat				24 Laporan	5.000.000,00	Kab. Padang Lawas, Semua Kecamatan, Semua Kel/Desa	DANA TRANSFER UMUM-DANA ALOKASI UMUM	-	-	-		0,00	DINAS PEKERJAAN UMUM
	1.03.01.2.08.0002	Penyediaan Jasa Komunikasi, Sumber Daya Air dan Listrik														
			Jumlah Laporan Penyediaan Jasa Komunikasi, Sumber Daya Air dan Listrik yang Disediakan				7 Laporan	2.500.000.000,00	Kab. Padang Lawas, Semua Kecamatan, Semua Kel/Desa	DANA TRANSFER UMUM-DANA ALOKASI UMUM	-	-	-		0,00	DINAS PEKERJAAN UMUM
	1.03.01.2.08.0004	Penyediaan Jasa Pelayanan Umum Kantor														
			Jumlah Laporan Penyediaan Jasa Pelayanan Umum Kantor yang Disediakan				6 Laporan	500.000.000,00	Kab. Padang Lawas, Semua Kecamatan, Semua Kel/Desa	DANA TRANSFER UMUM-DANA ALOKASI UMUM	-	-	-		0,00	DINAS PEKERJAAN UMUM

NO	KODE	URUSAN / BIDANG URUSAN / PROGRAM / KEGIATAN / SUB KEGIATAN	INDIKATOR PROGRAM / KEGIATAN / SUB KEGIATAN	TARGET AKHIR PERIODE RENSTRA OPD	REALISASI CAPAIAN RENJA OPD TAHUN 2023	PRAKIRAAN CAPAIAN TARGET RENJA OPD TAHUN 2024	CAPAIAN KINERJA DAN KERANGKA PENDANAAN						KELOMPOK SASARAN	PRAKIRAAN MAJU RENCANA TAHUN 2026		PERANGKAT DAERAH PENANGGUNG JAWAB
							TARGET 2025	PAGU INDIKATIF (Rp)	LOKASI	SUMBER DANA	PRIORITAS			TARGET	PAGU INDIKATIF (Rp)	
											NASIONAL	DAERAH				
1	2	3	4	5	6	7	8	9	10	11	12	13	14	15	16	17
	1.03.01.2.09	Pemeliharaan Barang Milik Daerah Penunjang Urusan Pemerintahan Daerah	-	-			-	1.305.770.000,00			-	-	-	-	0,00	DINAS PEKERJAAN UMUM
	1.03.01.2.09.0001	Penyediaan Jasa Pemeliharaan, Biaya Pemeliharaan, dan Pajak Kendaraan Perorangan Dinas atau Kendaraan Dinas Jabatan														
			Jumlah Kendaraan Perorangan Dinas atau Kendaraan Dinas Jabatan yang Dipelihara dan dibayarkan Pajaknya				1 Unit	38.420.000,00	Kab. Padang Lawas, Semua Kecamatan, Semua Kel/Desa	DANA TRANSFER UMUM-DANA ALOKASI UMUM	-	-	-		0,00	DINAS PEKERJAAN UMUM
	1.03.01.2.09.0002	Penyediaan Jasa Pemeliharaan, Biaya Pemeliharaan, Pajak dan Perizinan Kendaraan Dinas Operasional atau Lapangan														
			Jumlah Kendaraan Dinas Operasional atau Lapangan yang Dipelihara dan dibayarkan Pajak dan Perizinannya				5 Unit	227.350.000,00	Kab. Padang Lawas, Semua Kecamatan, Semua Kel/Desa	DANA TRANSFER UMUM-DANA ALOKASI UMUM	-	-	-		0,00	DINAS PEKERJAAN UMUM
	1.03.01.2.09.0003	Penyediaan Jasa Pemeliharaan, Biaya Pemeliharaan dan Perizinan Alat Besar														
			Jumlah Alat Besar yang Dipelihara dan dibayarkan Perizinannya				4 Unit	400.000.000,00	Kab. Padang Lawas, Semua Kecamatan, Semua Kel/Desa	DANA TRANSFER UMUM-DANA ALOKASI UMUM	-	-	-		0,00	DINAS PEKERJAAN UMUM
	1.03.01.2.09.0006	Pemeliharaan Peralatan dan Mesin Lainnya														
			Jumlah Peralatan dan Mesin Lainnya yang Dipelihara				43 Unit	40.000.000,00	Kab. Padang Lawas, Semua Kecamatan, Semua Kel/Desa	DANA TRANSFER UMUM-DANA ALOKASI UMUM	-	-	-		0,00	DINAS PEKERJAAN UMUM
	1.03.01.2.09.0010	Pemeliharaan/Rehabilitasi Sarana dan Prasarana Gedung Kantor atau Bangunan Lainnya														
			Jumlah Sarana dan Prasarana Gedung Kantor atau Bangunan Lainnya yang Dipelihara/Direhabilitasi				1 Unit	600.000.000,00	Kab. Padang Lawas, Semua Kecamatan, Semua Kel/Desa	DANA TRANSFER UMUM-DANA ALOKASI UMUM	-	Optimalisasi Kualitas Pembangunan Infrastruktur yang Berkelanjutan Meningkatnya pembangunan infrastruktur yang berkualitas dan merata	-		0,00	DINAS PEKERJAAN UMUM
2.	**1.03.02**	**PROGRAM PENGELOLAAN SUMBER DAYA AIR (SDA)**	**-**	**-**			**-**	**5.687.513.246,00**						**-**	**0,00**	

NO	KODE	URUSAN / BIDANG URUSAN / PROGRAM / KEGIATAN / SUB KEGIATAN	INDIKATOR PROGRAM / KEGIATAN / SUB KEGIATAN	TARGET AKHIR PERIODE RENSTRA OPD	REALISASI CAPAIAN RENJA OPD TAHUN 2023	PRAKIRAAN CAPAIAN TARGET RENJA OPD TAHUN 2024	CAPAIAN KINERJA DAN KERANGKA PENDANAAN						KELOMPOK SASARAN	PRAKIRAAN MAJU RENCANA TAHUN 2026		PERANGKAT DAERAH PENANGGUNG JAWAB
							TARGET 2025	PAGU INDIKATIF (Rp)	LOKASI	SUMBER DANA	PRIORITAS			TARGET	PAGU INDIKATIF (Rp)	
											NASIONAL	DAERAH				
1	2	3	4	5	6	7	8	9	10	11	12	13	14	15	16	17
	1.03.02.2.01	Pengelolaan SDA dan Bangunan Pengaman Pantai pada Wilayah Sungai (WS) dalam 1 (Satu) Daerah Kabupaten/Kota	-	-			-	1.000.000.000,00			-	Optimalisasi Kualitas Pembangunan Infrastruktur yang Berkelanjutan Meningkatnya pembangunan infrastruktur yang berkualitas dan merata	-	-	0,00	DINAS PEKERJAAN UMUM
	1.03.02.2.01.0073	Operasi dan Pemeliharaan Sungai														
			Panjang Sungai yang Dioperasikan dan Dipelihara				5 KM	500.000.000,00	Kab. Padang Lawas, Semua Kecamatan, Semua Kel/Desa	DANA TRANSFER UMUM-DANA ALOKASI UMUM	-	Optimalisasi Kualitas Pembangunan Infrastruktur yang Berkelanjutan Meningkatnya pembangunan infrastruktur yang berkualitas dan merata	-		0,00	DINAS PEKERJAAN UMUM
	1.03.02.2.01.0109	Pembangunan Bangunan Perkuatan Tebing														
			Panjang Bangunan Perkuatan Tebing yang Dibangun				12 KM	500.000.000,00	Kab. Padang Lawas, Semua Kecamatan, Semua Kel/Desa	DANA TRANSFER UMUM-DANA ALOKASI UMUM	-	-	-		0,00	DINAS PEKERJAAN UMUM
	1.03.02.2.02	Pengembangan dan Pengelolaan Sistem Irigasi Primer dan Sekunder pada Daerah Irigasi yang Luasnya di Bawah 1000 Ha dalam 1 (Satu) Daerah Kabupaten/Kota	-	-			-	4.687.513.246,00			-	Optimalisasi Kualitas Pembangunan Infrastruktur yang Berkelanjutan Meningkatnya pembangunan infrastruktur yang berkualitas dan merata	-	-	0,00	DINAS PEKERJAAN UMUM
	1.03.02.2.02.0002	Pembangunan Jaringan Irigasi Permukaan														
			Panjang Jaringan Irigasi Permukaan yang Dibangun				6 KM	2.637.513.246,00	Kab. Padang Lawas, Semua Kecamatan, Semua Kel/Desa	DANA TRANSFER KHUSUS-DANA ALOKASI KHUSUS FISIK, DAK FISIK-BIDANG IRIGASI-PENUGASAN	-	Optimalisasi Kualitas Pembangunan Infrastruktur yang Berkelanjutan Meningkatnya pembangunan infrastruktur yang berkualitas dan merata	-		0,00	DINAS PEKERJAAN UMUM

NO	KODE	URUSAN / BIDANG URUSAN / PROGRAM / KEGIATAN / SUB KEGIATAN	INDIKATOR PROGRAM / KEGIATAN / SUB KEGIATAN	TARGET AKHIR PERIODE RENSTRA OPD	REALISASI CAPAIAN RENJA OPD TAHUN 2023	PRAKIRAAN CAPAIAN TARGET RENJA OPD TAHUN 2024	CAPAIAN KINERJA DAN KERANGKA PENDANAAN						KELOMPOK SASARAN	PRAKIRAAN MAJU RENCANA TAHUN 2026		PERANGKAT DAERAH PENANGGUNG JAWAB
							TARGET 2025	PAGU INDIKATIF (Rp)	LOKASI	SUMBER DANA	PRIORITAS			TARGET	PAGU INDIKATIF (Rp)	
											NASIONAL	DAERAH				
1	2	3	4	5	6	7	8	9	10	11	12	13	14	15	16	17
	1.03.02.2.02.0003	Pembangunan Bendung Irigasi														
			Jumlah Bendung Irigasi yang Dibangun				1 Bendung	250.000.000,00	Kab. Padang Lawas, Semua Kecamatan, Semua Kel/Desa	DANA TRANSFER UMUM-DANA ALOKASI UMUM	-	Optimalisasi Kualitas Pembangunan Infrastruktur yang Berkelanjutan Meningkatnya pembangunan infrastruktur yang berkualitas dan merata	-		0,00	DINAS PEKERJAAN UMUM
	1.03.02.2.02.0021	Operasi dan Pemeliharaan Jaringan Irigasi Permukaan														
			Panjang Jaringan Irigasi Permukaan yang Dioperasikan dan Dipelihara				10 KM	700.000.000,00	Kab. Padang Lawas, Semua Kecamatan, Semua Kel/Desa	DANA TRANSFER UMUM-DANA ALOKASI UMUM	-	Optimalisasi Kualitas Pembangunan Infrastruktur yang Berkelanjutan Meningkatnya pembangunan infrastruktur yang berkualitas dan merata	-		0,00	DINAS PEKERJAAN UMUM
	1.03.02.2.02.0022	Operasi dan Pemeliharaan Bendung Irigasi														
			Jumlah Bendung Irigasi yang Dioperasikan dan Dipelihara				3 Bendung	300.000.000,00	Kab. Padang Lawas, Semua Kecamatan, Semua Kel/Desa	DANA TRANSFER UMUM-DANA ALOKASI UMUM	-	Optimalisasi Kualitas Pembangunan Infrastruktur yang Berkelanjutan Meningkatnya pembangunan infrastruktur yang berkualitas dan merata	-		0,00	DINAS PEKERJAAN UMUM
	1.03.02.2.02.0035	Penyusunan Rencana Teknis dan Dokumen Lingkungan Hidup untuk Konstruksi Irigasi dan Rawa														
			Jumlah Dokumen Rencana Teknis dan Dokumen Lingkungan Hidup untuk Konstruksi Irigasi dan Rawa yang Disusun				0 Dokumen	800.000.000,00	Kab. Padang Lawas, Semua Kecamatan, Semua Kel/Desa	DANA TRANSFER UMUM-DANA ALOKASI UMUM	-	Optimalisasi Kualitas Pembangunan Infrastruktur yang Berkelanjutan Meningkatnya pembangunan infrastruktur yang berkualitas dan merata	-		0,00	DINAS PEKERJAAN UMUM

NO	KODE	URUSAN / BIDANG URUSAN / PROGRAM / KEGIATAN / SUB KEGIATAN	INDIKATOR PROGRAM / KEGIATAN / SUB KEGIATAN	TARGET AKHIR PERIODE RENSTRA OPD	REALISASI CAPAIAN RENJA OPD TAHUN 2023	PRAKIRAAN CAPAIAN TARGET RENJA OPD TAHUN 2024	CAPAIAN KINERJA DAN KERANGKA PENDANAAN						KELOMPOK SASARAN	PRAKIRAAN MAJU RENCANA TAHUN 2026		PERANGKAT DAERAH PENANGGUNG JAWAB
							TARGET 2025	PAGU INDIKATIF (Rp)	LOKASI	SUMBER DANA	PRIORITAS			TARGET	PAGU INDIKATIF (Rp)	
											NASIONAL	DAERAH				
1	2	3	4	5	6	7	8	9	10	11	12	13	14	15	16	17
3.	**1.03.03**	**PROGRAM PENGELOLAAN DAN PENGEMBANGAN SISTEM PENYEDIAAN AIR MINUM**	**-**	**-**			**-**	**10.181.586.700,00**						**-**	**0,00**	
	1.03.03.2.01	Pengelolaan dan Pengembangan Sistem Penyediaan Air Minum (SPAM) di Daerah Kabupaten/Kota	-	-			-	10.181.586.700,00			-	Optimalisasi Kualitas Pembangunan Infrastruktur yang Berkelanjutan Meningkatnya pembangunan infrastruktur yang berkualitas dan merata	-	-	0,00	DINAS PEKERJAAN UMUM
	1.03.03.2.01.0025	Penyusunan Rencana, Kebijakan, Strategi dan Teknis Sistem Penyediaan Air Minum (SPAM)														
			Jumlah Dokumen Rencana, Kebijakan, Strategi dan Teknis Sistem Penyediaan Air Minum (SPAM) yang disusun				1 Dokumen	400.000.000,00	Kab. Padang Lawas, Semua Kecamatan, Semua Kel/Desa	DANA TRANSFER UMUM-DANA ALOKASI UMUM	-	Optimalisasi Kualitas Pembangunan Infrastruktur yang Berkelanjutan Meningkatnya pembangunan infrastruktur yang berkualitas dan merata	-		0,00	DINAS PEKERJAAN UMUM
	1.03.03.2.01.0029	Operasi dan Pemeliharaan Sistem Penyediaan Air Minum (SPAM)														
			Jumlah Sistem Penyediaan Air Minum (SPAM) yang Dioperasikan dan Dipelihara				1 Unit	273.242.700,00	Kab. Padang Lawas, Semua Kecamatan, Semua Kel/Desa	DANA TRANSFER UMUM-DANA ALOKASI UMUM	-	Optimalisasi Kualitas Pembangunan Infrastruktur yang Berkelanjutan Meningkatnya pembangunan infrastruktur yang berkualitas dan merata	-		0,00	DINAS PEKERJAAN UMUM
	1.03.03.2.01.0032	Perluasan Sistem Penyediaan Air Minum (SPAM) Jaringan Perpipaan														
			Jumlah Sambungan Rumah yang terlayani oleh perluasan Sistem Penyediaan Air Minum (SPAM) Jaringan Perpipaan				245 SR	9.508.344.000,00	Kab. Padang Lawas, Semua Kecamatan, Semua Kel/Desa	DAK FISIK-BIDANG AIR MINUM-REGULER	-	Optimalisasi Kualitas Pembangunan Infrastruktur yang Berkelanjutan Meningkatnya pembangunan infrastruktur yang berkualitas dan merata	-		0,00	DINAS PEKERJAAN UMUM

NO	KODE	URUSAN / BIDANG URUSAN / PROGRAM / KEGIATAN / SUB KEGIATAN	INDIKATOR PROGRAM / KEGIATAN / SUB KEGIATAN	TARGET AKHIR PERIODE RENSTRA OPD	REALISASI CAPAIAN RENJA OPD TAHUN 2023	PRAKIRAAN CAPAIAN TARGET RENJA OPD TAHUN 2024	CAPAIAN KINERJA DAN KERANGKA PENDANAAN						KELOMPOK SASARAN	PRAKIRAAN MAJU RENCANA TAHUN 2026		PERANGKAT DAERAH PENANGGUNG JAWAB
							TARGET 2025	PAGU INDIKATIF (Rp)	LOKASI	SUMBER DANA	PRIORITAS			TARGET	PAGU INDIKATIF (Rp)	
											NASIONAL	DAERAH				
1	2	3	4	5	6	7	8	9	10	11	12	13	14	15	16	17
4.	**1.03.06**	**PROGRAM PENGELOLAAN DAN PENGEMBANGAN SISTEM DRAINASE**	**-**	**-**			**-**	**1.204.372.090,00**						**-**	**0,00**	
	1.03.06.2.01	Pengelolaan dan Pengembangan Sistem Drainase yang Terhubung Langsung dengan Sungai dalam Daerah Kabupaten/Kota	-	-			-	1.204.372.090,00			-	Optimalisasi Kualitas Pembangunan Infrastruktur yang Berkelanjutan Meningkatnya pembangunan infrastruktur yang berkualitas dan merata	-	-	0,00	DINAS PEKERJAAN UMUM
	1.03.06.2.01.0029	Pembangunan Sistem Drainase Perkotaan														
			Jumlah Sistem Drainase Perkotaan yang Dibangun				4 Sistem Drainase Perkotaan	1.204.372.090,00	Kab. Padang Lawas, Semua Kecamatan, Semua Kel/Desa	DANA TRANSFER UMUM-DANA ALOKASI UMUM	-	Optimalisasi Kualitas Pembangunan Infrastruktur yang Berkelanjutan Meningkatnya pembangunan infrastruktur yang berkualitas dan merata	-		0,00	DINAS PEKERJAAN UMUM
5.	**1.03.08**	**PROGRAM PENATAAN BANGUNAN GEDUNG**	**-**	**-**			**-**	**16.089.603.560,00**						**-**	**0,00**	
	1.03.08.2.01	Penyelenggaraan Bangunan Gedung di Wilayah Daerah Kabupaten/Kota, Pemberian Izin Mendirikan Bangunan (IMB) dan Sertifikat Laik Fungsi Bangunan Gedung	-	-			-	16.089.603.560,00			-	-	-	-	0,00	DINAS PEKERJAAN UMUM
	1.03.08.2.01.0015	Identifikasi, Penetapan, Penyelenggaraan Bangunan Gedung Cagar Budaya yang Dilestarikan untuk Kepentingan Strategis Daerah Kabupaten/Kota														
			Jumlah Bangunan Gedung Cagar Budaya yang Dilestarikan untuk Kepentingan Strategis Daerah Kabupaten/Kota yang Diidentifikasi, Ditetapkan dan Diselenggarakan				1 Bangunan Gedung Cagar Budaya	3.000.000.000,00	Kab. Padang Lawas, Semua Kecamatan, Semua Kel/Desa	DANA TRANSFER UMUM-DANA ALOKASI UMUM	-	-	-		0,00	DINAS PEKERJAAN UMUM
	1.03.08.2.01.0018	Pemeliharaan, Perawatan, dan Pemeriksaan Berkala Bangunan Gedung untuk Kepentingan Strategis Daerah Kabupaten/Kota														
			Jumlah Bangunan Gedung untuk Kepentingan Strategis Kabupaten/Kota yang Dipelihara, Dirawat, dan Diperiksa Berkala				4 Bangunan Gedung	3.217.385.210,00	Kab. Padang Lawas, Semua Kecamatan, Semua Kel/Desa	DANA TRANSFER UMUM-DANA ALOKASI UMUM	-	Meningkatnya pembangunan infrastruktur yang berkualitas dan merata	-		0,00	DINAS PEKERJAAN UMUM

NO	KODE	URUSAN / BIDANG URUSAN / PROGRAM / KEGIATAN / SUB KEGIATAN	INDIKATOR PROGRAM / KEGIATAN / SUB KEGIATAN	TARGET AKHIR PERIODE RENSTRA OPD	REALISASI CAPAIAN RENJA OPD TAHUN 2023	PRAKIRAAN CAPAIAN TARGET RENJA OPD TAHUN 2024	CAPAIAN KINERJA DAN KERANGKA PENDANAAN						KELOMPOK SASARAN	PRAKIRAAN MAJU RENCANA TAHUN 2026		PERANGKAT DAERAH PENANGGUNG JAWAB
							TARGET 2025	PAGU INDIKATIF (Rp)	LOKASI	SUMBER DANA	PRIORITAS			TARGET	PAGU INDIKATIF (Rp)	
											NASIONAL	DAERAH				
1	2	3	4	5	6	7	8	9	10	11	12	13	14	15	16	17
	1.03.08.2.01.0021	Pembangunan, Pemanfaatan, Pelestariaan dan Pembongkaran Bangunan Gedung untuk Kepentingan Strategis Daerah Kabupaten/Kota														
			Jumlah Dokumen Pembangunan, Pemanfaatan, Pelestariaan dan Pembongkaran Bangunan Gedung untuk Kepentingan Strategis Daerah Kabupaten/Kota				2 Dokumen	9.296.218.350,00	Kab. Padang Lawas, Semua Kecamatan, Semua Kel/Desa	DANA TRANSFER UMUM-DANA ALOKASI UMUM	-	Optimalisasi Kualitas Pembangunan Infrastruktur yang Berkelanjutan Meningkatnya pembangunan infrastruktur yang berkualitas dan merata	-		0,00	DINAS PEKERJAAN UMUM
	1.03.08.2.01.0022	Pembinaan dan Pengawasan Penyelenggaraan Bangunan Gedung														
			Jumlah Peserta yang mendapatkan Pembinaan dan pengawasan dalam Penyelenggaraannya				13 Orang	300.000.000,00	Kab. Padang Lawas, Semua Kecamatan, Semua Kel/Desa	DANA TRANSFER UMUM-DANA ALOKASI UMUM	-	Optimalisasi Kualitas Pembangunan Infrastruktur yang Berkelanjutan Meningkatnya pembangunan infrastruktur yang berkualitas dan merata	-		0,00	DINAS PEKERJAAN UMUM
	1.03.08.2.01.0023	Penyelenggaraan Penerbitan Persetujuan Bangunan Gedung (PBG), Sertifikat Laik Fungsi (SLF), Surat Bukti Kepemilikan Bangunan Gedung (SBKBG), Rencana Teknis Pembongkaran Bangunan Gedung (RTB), Tim Profesi Ahli (TPA), Tim Penilai Teknis (TPT), Penilik, dan Pendataan Bangunan Gedung melalui SIMBG														
			Jumlah Penerbitan Persetujuan Bangunan Gedung (PBG), Sertifikat Laik Fungsi (SLF), Surat Bukti Kepemilikan Bangunan Gedung (SBKBG), Rencana Teknis Pembongkaran Bangunan Gedung (RTB), Tim Profesi Ahli (TPA), Tim Penilai Teknis (TPT), Penilik, dan Pendataan Bangunan Gedung melalui SIMBG				7 Dokumen	276.000.000,00	Kab. Padang Lawas, Semua Kecamatan, Semua Kel/Desa	DANA TRANSFER UMUM-DANA ALOKASI UMUM	-	Optimalisasi Kualitas Pembangunan Infrastruktur yang Berkelanjutan Meningkatnya pembangunan infrastruktur yang berkualitas dan merata	-		0,00	DINAS PEKERJAAN UMUM
6.	**1.03.10**	**PROGRAM PENYELENGGARAAN JALAN**	**-**	**-**			**-**	**71.529.242.781,00**						**-**	**0,00**	
	1.03.10.2.01	Penyelenggaraan Jalan Kabupaten/Kota	-	-			-	71.529.242.781,00			-	Optimalisasi Kualitas Pembangunan Infrastruktur yang Berkelanjutan Meningkatnya pembangunan infrastruktur yang berkualitas dan merata	-	-	0,00	DINAS PEKERJAAN UMUM

NO	KODE	URUSAN / BIDANG URUSAN / PROGRAM / KEGIATAN / SUB KEGIATAN	INDIKATOR PROGRAM / KEGIATAN / SUB KEGIATAN	TARGET AKHIR PERIODE RENSTRA OPD	REALISASI CAPAIAN RENJA OPD TAHUN 2023	PRAKIRAAN CAPAIAN TARGET RENJA OPD TAHUN 2024	CAPAIAN KINERJA DAN KERANGKA PENDANAAN						KELOMPOK SASARAN	PRAKIRAAN MAJU RENCANA TAHUN 2026		PERANGKAT DAERAH PENANGGUNG JAWAB
							TARGET 2025	PAGU INDIKATIF (Rp)	LOKASI	SUMBER DANA	PRIORITAS			TARGET	PAGU INDIKATIF (Rp)	
											NASIONAL	DAERAH				
1	2	3	4	5	6	7	8	9	10	11	12	13	14	15	16	17
	1.03.10.2.01.0029	Penyusunan Rencana, Kebijakan, Strategi dan Teknis Pengembangan Jaringan Jalan serta Perencanaan Teknis Penyelenggaraan Jalan dan Jembatan														
			Jumlah Dokumen Rencana, Kebijakan, Strategi dan Teknis Pengembangan Jaringan Jalan serta Perencanaan Teknis Penyelenggaraan Jalan dan Jembatan yang Disusun				5 Dokumen	1.700.000.000,00	Kab. Padang Lawas, Semua Kecamatan, Semua Kel/Desa	DANA TRANSFER UMUM-DANA ALOKASI UMUM	-	Optimalisasi Kualitas Pembangunan Infrastruktur yang Berkelanjutan Meningkatnya pembangunan infrastruktur yang berkualitas dan merata	-		0,00	DINAS PEKERJAAN UMUM
	1.03.10.2.01.0030	Pengawasan Penyelenggaraan Jalan Kewenangan Kabupaten/Kota dan Desa														
			Panjang Jalan Kewenangan Kabupaten/Kota dan Desa yang Diawasi Penyelenggaraannya				45 KM	750.000.000,00	Kab. Padang Lawas, Semua Kecamatan, Semua Kel/Desa	DANA TRANSFER UMUM-DANA ALOKASI UMUM	-	-	-		0,00	DINAS PEKERJAAN UMUM
	1.03.10.2.01.0032	Pembangunan Jalan														
			Panjang Jalan yang Dibangun				4 KM	1.083.000.000,00	Kab. Padang Lawas, Semua Kecamatan, Semua Kel/Desa	DANA TRANSFER UMUM-DANA ALOKASI UMUM	-	Optimalisasi Kualitas Pembangunan Infrastruktur yang Berkelanjutan Meningkatnya pembangunan infrastruktur yang berkualitas dan merata	-		0,00	DINAS PEKERJAAN UMUM
	1.03.10.2.01.0033	Rekonstruksi Jalan														
			Panjang Jalan yang Direkonstruksi				12 KM	43.885.236.844,00	Kab. Padang Lawas, Semua Kecamatan, Semua Kel/Desa	DANA TRANSFER UMUM-DANA BAGI HASIL, DANA TRANSFER UMUM-DANA ALOKASI UMUM, DAK FISIK-BIDANG JALAN-REGULER-JALAN	-	Optimalisasi Kualitas Pembangunan Infrastruktur yang Berkelanjutan Meningkatnya pembangunan infrastruktur yang berkualitas dan merata	-		0,00	DINAS PEKERJAAN UMUM
	1.03.10.2.01.0036	Pemantauan dan Evaluasi Penyelenggaraan Jalan Kewenangan Kabupaten/Kota dan Desa														

NO	KODE	URUSAN / BIDANG URUSAN / PROGRAM / KEGIATAN / SUB KEGIATAN	INDIKATOR PROGRAM / KEGIATAN / SUB KEGIATAN	TARGET AKHIR PERIODE RENSTRA OPD	REALISASI CAPAIAN RENJA OPD TAHUN 2023	PRAKIRAAN CAPAIAN TARGET RENJA OPD TAHUN 2024	CAPAIAN KINERJA DAN KERANGKA PENDANAAN						KELOMPOK SASARAN	PRAKIRAAN MAJU RENCANA TAHUN 2026		PERANGKAT DAERAH PENANGGUNG JAWAB
							TARGET 2025	PAGU INDIKATIF (Rp)	LOKASI	SUMBER DANA	PRIORITAS			TARGET	PAGU INDIKATIF (Rp)	
											NASIONAL	DAERAH				
1	2	3	4	5	6	7	8	9	10	11	12	13	14	15	16	17
			Panjang Jalan Kewenangan Kabupaten/Kota dan Desa yang Dipantau dan Dievaluasi Penyelenggaraannya				0 KM	200.000.000,00	Kab. Padang Lawas, Semua Kecamatan, Semua Kel/Desa	DANA TRANSFER UMUM-DANA ALOKASI UMUM	-	Optimalisasi Kualitas Pembangunan Infrastruktur yang Berkelanjutan Meningkatnya pembangunan infrastruktur yang berkualitas dan merata	-		0,00	DINAS PEKERJAAN UMUM
	1.03.10.2.01.0038	Pemeliharaan Rutin Jembatan														
			Jumlah Jembatan yang Dipelihara Secara Rutin				0 Jembatan	500.000.000,00	Kab. Padang Lawas, Semua Kecamatan, Semua Kel/Desa	DANA TRANSFER UMUM-DANA ALOKASI UMUM	-	Optimalisasi Kualitas Pembangunan Infrastruktur yang Berkelanjutan Meningkatnya pembangunan infrastruktur yang berkualitas dan merata	-		0,00	DINAS PEKERJAAN UMUM
	1.03.10.2.01.0040	Pembangunan Jembatan														
			Jumlah Jembatan yang Dibangun				3 Jembatan	21.411.005.937,00	Kab. Padang Lawas, Semua Kecamatan, Semua Kel/Desa	DANA TRANSFER UMUM-DANA ALOKASI UMUM	-	-	-		0,00	DINAS PEKERJAAN UMUM
	1.03.10.2.01.0046	Pemeliharaan Rutin Jalan														
			Panjang Jalan yang Dipelihara Secara Rutin				8 KM	2.000.000.000,00	Kab. Padang Lawas, Semua Kecamatan, Semua Kel/Desa	DANA TRANSFER UMUM-DANA ALOKASI UMUM	-	Optimalisasi Kualitas Pembangunan Infrastruktur yang Berkelanjutan Meningkatnya pembangunan infrastruktur yang berkualitas dan merata	-		0,00	DINAS PEKERJAAN UMUM
7.	**1.03.12**	**PROGRAM PENYELENGGARAAN PENATAAN RUANG**	**-**	**-**			**-**	**2.560.000.000,00**						**-**	**0,00**	
	1.03.12.2.02	Koordinasi dan Sinkronisasi Perencanaan Tata Ruang Daerah Kabupaten/Kota	-	-			-	2.560.000.000,00			-	-	-	-	0,00	DINAS PEKERJAAN UMUM
	1.03.12.2.02.0004	Penyusunan Peta Dasar														

NO	KODE	URUSAN / BIDANG URUSAN / PROGRAM / KEGIATAN / SUB KEGIATAN	INDIKATOR PROGRAM / KEGIATAN / SUB KEGIATAN	TARGET AKHIR PERIODE RENSTRA OPD	REALISASI CAPAIAN RENJA OPD TAHUN 2023	PRAKIRAAN CAPAIAN TARGET RENJA OPD TAHUN 2024	CAPAIAN KINERJA DAN KERANGKA PENDANAAN						KELOMPOK SASARAN	PRAKIRAAN MAJU RENCANA TAHUN 2026		PERANGKAT DAERAH PENANGGUNG JAWAB
							TARGET 2025	PAGU INDIKATIF (Rp)	LOKASI	SUMBER DANA	PRIORITAS			TARGET	PAGU INDIKATIF (Rp)	
											NASIONAL	DAERAH				
1	2	3	4	5	6	7	8	9	10	11	12	13	14	15	16	17
			Jumlah data SHP Peta Dasar				3 Peta	1.060.000.000,00	Kab. Padang Lawas, Semua Kecamatan, Semua Kel/Desa	DANA TRANSFER UMUM-DANA ALOKASI UMUM	-	-	-		0,00	DINAS PEKERJAAN UMUM
	1.03.12.2.02.0005	Penyusunan RDTR Kabupaten/Kota														
			Jumlah materi teknis dan ranperkada RDTR Kabupaten/Kota				3 Dokumen	1.500.000.000,00	Kab. Padang Lawas, Semua Kecamatan, Semua Kel/Desa	DANA TRANSFER UMUM-DANA ALOKASI UMUM	-	-	-		0,00	DINAS PEKERJAAN UMUM
		DINAS PERUMAHAN, KAWASAN PEMUKIMAN DAN PERHUBUNGAN						**17.139.423.616,00**							**18.171.033.616,00**	
	1	**URUSAN PEMERINTAHAN WAJIB YANG BERKAITAN DENGAN PELAYANAN DASAR**						**15.797.390.000,00**							**16.829.000.000,00**	
	1.03	**URUSAN PEMERINTAHAN BIDANG PEKERJAAN UMUM DAN PENATAAN RUANG**						**8.000.000.000,00**							**8.000.000.000,00**	
1.	**1.03.05**	**PROGRAM PENGELOLAAN DAN PENGEMBANGAN SISTEM AIR LIMBAH**	**-**	**-**			**-**	**8.000.000.000,00**						**-**	**8.000.000.000,00**	
	1.03.05.2.01	Pengelolaan dan Pengembangan Sistem Air Limbah Domestik dalam Daerah Kabupaten/Kota	-	-			-	8.000.000.000,00			-	Optimalisasi Kualitas Pembangunan Infrastruktur yang Berkelanjutan Meningkatnya pembangunan infrastruktur yang berkualitas dan merata	-	-	8.000.000.000,00	DINAS PERUMAHAN, KAWASAN PEMUKIMAN DAN PERHUBUNGAN
	1.03.05.2.01.0022	Pembangunan Sistem Pengelolaan Air Limbah Domestik (SPALD) Terpusat Skala Permukiman														
			Kapasitas Sistem Pengelolaan Air Limbah Domestik (SPALD) Terpusat Skala Permukiman yang dibangun				1 Tahun M^3/Hari	8.000.000.000,00	Kab. Padang Lawas, Barumun, Semua Kel/Desa	DANA TRANSFER UMUM-DANA ALOKASI UMUM, DANA TRANSFER KHUSUS-DANA ALOKASI KHUSUS FISIK	-	Optimalisasi Kualitas Pembangunan Infrastruktur yang Berkelanjutan Meningkatnya pembangunan infrastruktur yang berkualitas dan merata	-		8.000.000.000,00	DINAS PERUMAHAN, KAWASAN PEMUKIMAN DAN PERHUBUNGAN
	1.04	**URUSAN PEMERINTAHAN BIDANG PERUMAHAN DAN KAWASAN PERMUKIMAN**						**7.797.390.000,00**							**8.829.000.000,00**	

NO	KODE	URUSAN / BIDANG URUSAN / PROGRAM / KEGIATAN / SUB KEGIATAN	INDIKATOR PROGRAM / KEGIATAN / SUB KEGIATAN	TARGET AKHIR PERIODE RENSTRA OPD	REALISASI CAPAIAN RENJA OPD TAHUN 2023	PRAKIRAAN CAPAIAN TARGET RENJA OPD TAHUN 2024	CAPAIAN KINERJA DAN KERANGKA PENDANAAN						KELOMPOK SASARAN	PRAKIRAAN MAJU RENCANA TAHUN 2026		PERANGKAT DAERAH PENANGGUNG JAWAB
							TARGET 2025	PAGU INDIKATIF (Rp)	LOKASI	SUMBER DANA	PRIORITAS			TARGET	PAGU INDIKATIF (Rp)	
											NASIONAL	DAERAH				
1	2	3	4	5	6	7	8	9	10	11	12	13	14	15	16	17
1.	**1.04.01**	**PROGRAM PENUNJANG URUSAN PEMERINTAHAN DAERAH KABUPATEN/KOTA**	**-**	**-**			**-**	**4.620.390.000,00**						**-**	**4.329.000.000,00**	
	1.04.01.2.02	Administrasi Keuangan Perangkat Daerah	-	-			-	2.801.390.000,00			-	Optimalisasi Kualitas Pembangunan Infrastruktur yang Berkelanjutan Meningkatnya pembangunan infrastruktur yang berkualitas dan merata	-	-	2.510.000.000,00	DINAS PERUMAHAN, KAWASAN PEMUKIMAN DAN PERHUBUNGAN
	1.04.01.2.02.0001	Penyediaan Gaji dan Tunjangan ASN														
			Jumlah Orang yang Menerima Gaji dan Tunjangan ASN				1 Tahun Orang/bulan	2.791.390.000,00	Kab. Padang Lawas, Barumun, Semua Kel/Desa	DANA TRANSFER UMUM-DANA ALOKASI UMUM	-	Optimalisasi Kualitas Pembangunan Infrastruktur yang Berkelanjutan Meningkatnya pembangunan infrastruktur yang berkualitas dan merata	-		2.500.000.000,00	DINAS PERUMAHAN, KAWASAN PEMUKIMAN DAN PERHUBUNGAN
	1.04.01.2.02.0007	Koordinasi dan Penyusunan Laporan Keuangan Bulanan/ Triwulanan/ Semesteran SKPD														
			Jumlah Laporan Keuangan Bulanan/ Triwulanan/ Semesteran SKPD dan Laporan Koordinasi Penyusunan Laporan Keuangan Bulanan/Triwulanan/Semesteran SKPD				1 Tahun Laporan	10.000.000,00	Kab. Padang Lawas, Barumun, Sibuhuan Jae	DANA TRANSFER UMUM-DANA ALOKASI UMUM	-	Optimalisasi Kualitas Pembangunan Infrastruktur yang Berkelanjutan Meningkatnya pembangunan infrastruktur yang berkualitas dan merata	-		10.000.000,00	DINAS PERUMAHAN, KAWASAN PEMUKIMAN DAN PERHUBUNGAN
	1.04.01.2.06	Administrasi Umum Perangkat Daerah	-	-			-	559.000.000,00			-	Optimalisasi Kualitas Pembangunan Infrastruktur yang Berkelanjutan Meningkatnya pembangunan infrastruktur yang berkualitas dan merata	-	-	559.000.000,00	DINAS PERUMAHAN, KAWASAN PEMUKIMAN DAN PERHUBUNGAN
	1.04.01.2.06.0002	Penyediaan Peralatan dan Perlengkapan Kantor														

NO	KODE	URUSAN / BIDANG URUSAN / PROGRAM / KEGIATAN / SUB KEGIATAN	INDIKATOR PROGRAM / KEGIATAN / SUB KEGIATAN	TARGET AKHIR PERIODE RENSTRA OPD	REALISASI CAPAIAN RENJA OPD TAHUN 2023	PRAKIRAAN CAPAIAN TARGET RENJA OPD TAHUN 2024	CAPAIAN KINERJA DAN KERANGKA PENDANAAN						KELOMPOK SASARAN	PRAKIRAAN MAJU RENCANA TAHUN 2026		PERANGKAT DAERAH PENANGGUNG JAWAB
							TARGET 2025	PAGU INDIKATIF (Rp)	LOKASI	SUMBER DANA	PRIORITAS			TARGET	PAGU INDIKATIF (Rp)	
											NASIONAL	DAERAH				
1	2	3	4	5	6	7	8	9	10	11	12	13	14	15	16	17
			Jumlah Paket Peralatan dan Perlengkapan Kantor yang Disediakan				1 Tahun Paket	200.000.000,00	Kab. Padang Lawas, Barumun, Semua Kel/Desa	DANA TRANSFER UMUM-DANA ALOKASI UMUM	-	Optimalisasi Kualitas Pembangunan Infrastruktur yang Berkelanjutan Meningkatnya pembangunan infrastruktur yang berkualitas dan merata	-		200.000.000,00	DINAS PERUMAHAN, KAWASAN PEMUKIMAN DAN PERHUBUNGAN
	1.04.01.2.06.0004	Penyediaan Bahan Logistik Kantor														
			Jumlah Paket Bahan Logistik Kantor yang Disediakan				1 Tahun Paket	35.000.000,00	Kab. Padang Lawas, Barumun, Semua Kel/Desa	DANA TRANSFER UMUM-DANA ALOKASI UMUM	-	Optimalisasi Kualitas Pembangunan Infrastruktur yang Berkelanjutan Meningkatnya pembangunan infrastruktur yang berkualitas dan merata	-		35.000.000,00	DINAS PERUMAHAN, KAWASAN PEMUKIMAN DAN PERHUBUNGAN
	1.04.01.2.06.0005	Penyediaan Barang Cetakan dan Penggandaan														
			Jumlah Paket Barang Cetakan dan Penggandaan yang Disediakan				1 Tahun Paket	9.000.000,00	Kab. Padang Lawas, Barumun, Sibuhuan Jae	DANA TRANSFER UMUM-DANA ALOKASI UMUM	-	Optimalisasi Kualitas Pembangunan Infrastruktur yang Berkelanjutan Meningkatnya pembangunan infrastruktur yang berkualitas dan merata	-		9.000.000,00	DINAS PERUMAHAN, KAWASAN PEMUKIMAN DAN PERHUBUNGAN
	1.04.01.2.06.0006	Penyediaan Bahan Bacaan dan Peraturan Perundang-undangan														
			Jumlah Dokumen Bahan Bacaan dan Peraturan Perundang-Undangan yang Disediakan				1 Tahun Dokumen	15.000.000,00	Kab. Padang Lawas, Barumun, Semua Kel/Desa	DANA TRANSFER UMUM-DANA ALOKASI UMUM	-	Optimalisasi Kualitas Pembangunan Infrastruktur yang Berkelanjutan Meningkatnya pembangunan infrastruktur yang berkualitas dan merata	-		15.000.000,00	DINAS PERUMAHAN, KAWASAN PEMUKIMAN DAN PERHUBUNGAN
	1.04.01.2.06.0009	Penyelenggaraan Rapat Koordinasi dan Konsultasi SKPD														

NO	KODE	URUSAN / BIDANG URUSAN / PROGRAM / KEGIATAN / SUB KEGIATAN	INDIKATOR PROGRAM / KEGIATAN / SUB KEGIATAN	TARGET AKHIR PERIODE RENSTRA OPD	REALISASI CAPAIAN RENJA OPD TAHUN 2023	PRAKIRAAN CAPAIAN TARGET RENJA OPD TAHUN 2024	CAPAIAN KINERJA DAN KERANGKA PENDANAAN						KELOMPOK SASARAN	PRAKIRAAN MAJU RENCANA TAHUN 2026		PERANGKAT DAERAH PENANGGUNG JAWAB
							TARGET 2025	PAGU INDIKATIF (Rp)	LOKASI	SUMBER DANA	PRIORITAS			TARGET	PAGU INDIKATIF (Rp)	
											NASIONAL	DAERAH				
1	2	3	4	5	6	7	8	9	10	11	12	13	14	15	16	17
			Jumlah Laporan Penyelenggaraan Rapat Koordinasi dan Konsultasi SKPD				1 Tahun Laporan	300.000.000,00	Kab. Padang Lawas, Barumun, Semua Kel/Desa	DANA TRANSFER UMUM-DANA ALOKASI UMUM	-	Optimalisasi Kualitas Pembangunan Infrastruktur yang Berkelanjutan Meningkatnya pembangunan infrastruktur yang berkualitas dan merata	-		300.000.000,00	DINAS PERUMAHAN, KAWASAN PEMUKIMAN DAN PERHUBUNGAN
	1.04.01.2.08	Penyediaan Jasa Penunjang Urusan Pemerintahan Daerah	-	-			-	950.000.000,00			-	Optimalisasi Kualitas Pembangunan Infrastruktur yang Berkelanjutan Meningkatnya pembangunan infrastruktur yang berkualitas dan merata	-	-	950.000.000,00	DINAS PERUMAHAN, KAWASAN PEMUKIMAN DAN PERHUBUNGAN
	1.04.01.2.08.0001	Penyediaan Jasa Surat Menyurat														
			Jumlah Laporan Penyediaan Jasa Surat Menyurat				1 Tahun Laporan	10.000.000,00	Kab. Padang Lawas, Barumun, Semua Kel/Desa	DANA TRANSFER UMUM-DANA ALOKASI UMUM	-	Optimalisasi Kualitas Pembangunan Infrastruktur yang Berkelanjutan Meningkatnya pembangunan infrastruktur yang berkualitas dan merata	-		10.000.000,00	DINAS PERUMAHAN, KAWASAN PEMUKIMAN DAN PERHUBUNGAN
	1.04.01.2.08.0002	Penyediaan Jasa Komunikasi, Sumber Daya Air dan Listrik														
			Jumlah Laporan Penyediaan Jasa Komunikasi, Sumber Daya Air dan Listrik yang Disediakan				1 Tahun Laporan	40.000.000,00	Kab. Padang Lawas, Barumun, Semua Kel/Desa	DANA TRANSFER UMUM-DANA ALOKASI UMUM	-	Optimalisasi Kualitas Pembangunan Infrastruktur yang Berkelanjutan Meningkatnya pembangunan infrastruktur yang berkualitas dan merata	-		40.000.000,00	DINAS PERUMAHAN, KAWASAN PEMUKIMAN DAN PERHUBUNGAN
	1.04.01.2.08.0004	Penyediaan Jasa Pelayanan Umum Kantor														

NO	KODE	URUSAN / BIDANG URUSAN / PROGRAM / KEGIATAN / SUB KEGIATAN	INDIKATOR PROGRAM / KEGIATAN / SUB KEGIATAN	TARGET AKHIR PERIODE RENSTRA OPD	REALISASI CAPAIAN RENJA OPD TAHUN 2023	PRAKIRAAN CAPAIAN TARGET RENJA OPD TAHUN 2024	CAPAIAN KINERJA DAN KERANGKA PENDANAAN						KELOMPOK SASARAN	PRAKIRAAN MAJU RENCANA TAHUN 2026		PERANGKAT DAERAH PENANGGUNG JAWAB
							TARGET 2025	PAGU INDIKATIF (Rp)	LOKASI	SUMBER DANA	PRIORITAS			TARGET	PAGU INDIKATIF (Rp)	
											NASIONAL	DAERAH				
1	2	3	4	5	6	7	8	9	10	11	12	13	14	15	16	17
			Jumlah Laporan Penyediaan Jasa Pelayanan Umum Kantor yang Disediakan				1 Tahun Laporan	900.000.000,00	Kab. Padang Lawas, Barumun, Semua Kel/Desa	DANA TRANSFER UMUM-DANA ALOKASI UMUM	-	Optimalisasi Kualitas Pembangunan Infrastruktur yang Berkelanjutan Meningkatnya pembangunan infrastruktur yang berkualitas dan merata	-		900.000.000,00	DINAS PERUMAHAN, KAWASAN PEMUKIMAN DAN PERHUBUNGAN
	1.04.01.2.09	Pemeliharaan Barang Milik Daerah Penunjang Urusan Pemerintahan Daerah	-	-			-	310.000.000,00			-	Optimalisasi Kualitas Pembangunan Infrastruktur yang Berkelanjutan Meningkatnya pembangunan infrastruktur yang berkualitas dan merata	-	-	310.000.000,00	DINAS PERUMAHAN, KAWASAN PEMUKIMAN DAN PERHUBUNGAN
	1.04.01.2.09.0002	Penyediaan Jasa Pemeliharaan, Biaya Pemeliharaan, Pajak dan Perizinan Kendaraan Dinas Operasional atau Lapangan														
			Jumlah Kendaraan Dinas Operasional atau Lapangan yang Dipelihara dan dibayarkan Pajak dan Perizinannya				1 Tahun Unit	300.000.000,00	Kab. Padang Lawas, Barumun, Semua Kel/Desa	DANA TRANSFER UMUM-DANA ALOKASI UMUM	-	Optimalisasi Kualitas Pembangunan Infrastruktur yang Berkelanjutan Meningkatnya pembangunan infrastruktur yang berkualitas dan merata	-		300.000.000,00	DINAS PERUMAHAN, KAWASAN PEMUKIMAN DAN PERHUBUNGAN
	1.04.01.2.09.0006	Pemeliharaan Peralatan dan Mesin Lainnya														
			Jumlah Peralatan dan Mesin Lainnya yang Dipelihara				1 Tahun Unit	10.000.000,00	Kab. Padang Lawas, Barumun, Semua Kel/Desa	DANA TRANSFER UMUM-DANA ALOKASI UMUM	-	Optimalisasi Kualitas Pembangunan Infrastruktur yang Berkelanjutan Meningkatnya pembangunan infrastruktur yang berkualitas dan merata	-		10.000.000,00	DINAS PERUMAHAN, KAWASAN PEMUKIMAN DAN PERHUBUNGAN
2.	**1.04.02**	**PROGRAM PENGEMBANGAN PERUMAHAN**	**-**	**-**			**-**	**327.000.000,00**						**-**	**1.000.000.000,00**	

NO	KODE	URUSAN / BIDANG URUSAN / PROGRAM / KEGIATAN / SUB KEGIATAN	INDIKATOR PROGRAM / KEGIATAN / SUB KEGIATAN	TARGET AKHIR PERIODE RENSTRA OPD	REALISASI CAPAIAN RENJA OPD TAHUN 2023	PRAKIRAAN CAPAIAN TARGET RENJA OPD TAHUN 2024	CAPAIAN KINERJA DAN KERANGKA PENDANAAN						KELOMPOK SASARAN	PRAKIRAAN MAJU RENCANA TAHUN 2026		PERANGKAT DAERAH PENANGGUNG JAWAB
							TARGET 2025	PAGU INDIKATIF (Rp)	LOKASI	SUMBER DANA	PRIORITAS			TARGET	PAGU INDIKATIF (Rp)	
											NASIONAL	DAERAH				
1	2	3	4	5	6	7	8	9	10	11	12	13	14	15	16	17
	1.04.02.2.01	Pendataan Penyediaan dan Rehabilitasi Rumah Korban Bencana atau Relokasi Program Kabupaten/Kota	-	-			-	327.000.000,00			-	Optimalisasi Kualitas Pembangunan Infrastruktur yang Berkelanjutan Meningkatnya pembangunan infrastruktur yang berkualitas dan merata	-	-	1.000.000.000,00	DINAS PERUMAHAN, KAWASAN PEMUKIMAN DAN PERHUBUNGAN
	1.04.02.2.01.0004	Pendataan Tingkat Kerusakan Rumah Akibat Bencana														
			Jumlah Dokumen data Rumah yang Terkena Bencana Kabupaten/Kota berdasarkan Tingkat Kerusakan Rumah				1 Tahun Dokumen	327.000.000,00	Kab. Padang Lawas, Barumun, Semua Kel/Desa	DANA TRANSFER UMUM-DANA ALOKASI UMUM	-	Optimalisasi Kualitas Pembangunan Infrastruktur yang Berkelanjutan Meningkatnya pembangunan infrastruktur yang berkualitas dan merata	-		1.000.000.000,00	DINAS PERUMAHAN, KAWASAN PEMUKIMAN DAN PERHUBUNGAN
3.	**1.04.03**	**PROGRAM KAWASAN PERMUKIMAN**	**-**	**-**			**-**	**850.000.000,00**						**-**	**1.500.000.000,00**	
	1.04.03.2.03	Peningkatan Kualitas Kawasan Permukiman Kumuh dengan Luas di Bawah 10 (Sepuluh) Ha	-	-			-	850.000.000,00			-	Optimalisasi Kualitas Pembangunan Infrastruktur yang Berkelanjutan Meningkatnya pembangunan infrastruktur yang berkualitas dan merata	-	-	1.500.000.000,00	DINAS PERUMAHAN, KAWASAN PEMUKIMAN DAN PERHUBUNGAN
	1.04.03.2.03.0012	Pembangunan Rumah Baru Layak Huni untuk Peningkatan Kualitas Permukiman Kumuh dengan Luas di Bawah 10 (Sepuluh) Ha														
			Jumlah Rumah Baru Layak Huni yang Dibangun untuk Peningkatan Kualitas Permukiman Kumuh dengan Luas di Bawah 10 (Sepuluh) Ha				1 Tahun Unit	850.000.000,00	Kab. Padang Lawas, Barumun, Semua Kel/Desa	DANA TRANSFER UMUM-DANA ALOKASI UMUM	-	Optimalisasi Kualitas Pembangunan Infrastruktur yang Berkelanjutan Meningkatnya pembangunan infrastruktur yang berkualitas dan merata	-		1.500.000.000,00	DINAS PERUMAHAN, KAWASAN PEMUKIMAN DAN PERHUBUNGAN
4.	**1.04.04**	**PROGRAM PERUMAHAN DAN KAWASAN PERMUKIMAN KUMUH**	**-**	**-**			**-**	**2.000.000.000,00**						**-**	**2.000.000.000,00**	

NO	KODE	URUSAN / BIDANG URUSAN / PROGRAM / KEGIATAN / SUB KEGIATAN	INDIKATOR PROGRAM / KEGIATAN / SUB KEGIATAN	TARGET AKHIR PERIODE RENSTRA OPD	REALISASI CAPAIAN RENJA OPD TAHUN 2023	PRAKIRAAN CAPAIAN TARGET RENJA OPD TAHUN 2024	CAPAIAN KINERJA DAN KERANGKA PENDANAAN						KELOMPOK SASARAN	PRAKIRAAN MAJU RENCANA TAHUN 2026		PERANGKAT DAERAH PENANGGUNG JAWAB
							TARGET 2025	PAGU INDIKATIF (Rp)	LOKASI	SUMBER DANA	PRIORITAS			TARGET	PAGU INDIKATIF (Rp)	
											NASIONAL	DAERAH				
1	2	3	4	5	6	7	8	9	10	11	12	13	14	15	16	17
	1.04.04.2.01	Pencegahan Perumahan dan Kawasan Permukiman Kumuh pada Daerah Kabupaten/Kota	-	-			-	2.000.000.000,00			-	Optimalisasi Kualitas Pembangunan Infrastruktur yang Berkelanjutan Meningkatnya pembangunan infrastruktur yang berkualitas dan merata	-	-	2.000.000.000,00	DINAS PERUMAHAN, KAWASAN PEMUKIMAN DAN PERHUBUNGAN
	1.04.04.2.01.0007	Pengawasan dan Pengendalian dalam Rangka pencegahan terhadap Kumuh dan berkembangnya Perumahan Kumuh dan Permukiman Kumuh Baru														
			Jumlah Laporan Hasil Pengawasan dan Pengendalian dalam Rangka pencegahan terhadap Kumuh dan berkembangnya Perumahan Kumuh dan Permukiman Kumuh Baru				1 Tahun Laporan	2.000.000.000,00	Kab. Padang Lawas, Barumun, Semua Kel/Desa	DANA TRANSFER UMUM-DANA ALOKASI UMUM	-	Optimalisasi Kualitas Pembangunan Infrastruktur yang Berkelanjutan Meningkatnya pembangunan infrastruktur yang berkualitas dan merata	-		2.000.000.000,00	DINAS PERUMAHAN, KAWASAN PEMUKIMAN DAN PERHUBUNGAN
	2	**URUSAN PEMERINTAHAN WAJIB YANG TIDAK BERKAITAN DENGAN PELAYANAN DASAR**						**1.342.033.616,00**							**1.342.033.616,00**	
	2.15	**URUSAN PEMERINTAHAN BIDANG PERHUBUNGAN**						**1.342.033.616,00**							**1.342.033.616,00**	
1.	**2.15.02**	**PROGRAM PENYELENGGARAAN LALU LINTAS DAN ANGKUTAN JALAN (LLAJ)**	**-**	**-**			**-**	**1.342.033.616,00**						**-**	**1.342.033.616,00**	
	2.15.02.2.02	Penyediaan Perlengkapan Jalan di Jalan Kabupaten/Kota	-	-			-	842.033.616,00			-	Optimalisasi Kualitas Pembangunan Infrastruktur yang Berkelanjutan Meningkatnya pembangunan infrastruktur yang berkualitas dan merata	-	-	842.033.616,00	DINAS PERUMAHAN, KAWASAN PEMUKIMAN DAN PERHUBUNGAN
	2.15.02.2.02.0002	Penyediaan Perlengkapan Jalan di Jalan Kabupaten/Kota														

NO	KODE	URUSAN / BIDANG URUSAN / PROGRAM / KEGIATAN / SUB KEGIATAN	INDIKATOR PROGRAM / KEGIATAN / SUB KEGIATAN	TARGET AKHIR PERIODE RENSTRA OPD	REALISASI CAPAIAN RENJA OPD TAHUN 2023	PRAKIRAAN CAPAIAN TARGET RENJA OPD TAHUN 2024	CAPAIAN KINERJA DAN KERANGKA PENDANAAN						KELOMPOK SASARAN	PRAKIRAAN MAJU RENCANA TAHUN 2026		PERANGKAT DAERAH PENANGGUNG JAWAB
							TARGET 2025	PAGU INDIKATIF (Rp)	LOKASI	SUMBER DANA	PRIORITAS			TARGET	PAGU INDIKATIF (Rp)	
											NASIONAL	DAERAH				
1	2	3	4	5	6	7	8	9	10	11	12	13	14	15	16	17
			Jumlah Perlengkapan Jalan di Jalan Kabupaten/Kota yang Tersedia				1 Tahun Unit	842.033.616,00	Kab. Padang Lawas, Barumun, Semua Kel/Desa	DANA TRANSFER UMUM-DANA ALOKASI UMUM	-	Optimalisasi Kualitas Pembangunan Infrastruktur yang Berkelanjutan Meningkatnya pembangunan infrastruktur yang berkualitas dan merata	-		842.033.616,00	DINAS PERUMAHAN, KAWASAN PEMUKIMAN DAN PERHUBUNGAN
	2.15.02.2.06	Pelaksanaan Manajemen dan Rekayasa Lalu Lintas untuk Jaringan Jalan Kabupaten/Kota	-	-			-	500.000.000,00			-	Optimalisasi Kualitas Pembangunan Infrastruktur yang Berkelanjutan Meningkatnya pembangunan infrastruktur yang berkualitas dan merata	-	-	500.000.000,00	DINAS PERUMAHAN, KAWASAN PEMUKIMAN DAN PERHUBUNGAN
	2.15.02.2.06.0017	Penataan Manajemen dan Rekayasa Lalu Lintas untuk Jaringan Jalan Kabupaten/Kota														
			Jumlah laporan pelaksanaan Penataan Manajemen dan Rekayasa Lalu Lintas Untuk Jaringan Jalan Kabupaten/Provinsi				1 Tahun Laporan	500.000.000,00	Kab. Padang Lawas, Barumun, Semua Kel/Desa	DANA TRANSFER UMUM-DANA ALOKASI UMUM	-	Optimalisasi Kualitas Pembangunan Infrastruktur yang Berkelanjutan Meningkatnya pembangunan infrastruktur yang berkualitas dan merata	-		500.000.000,00	DINAS PERUMAHAN, KAWASAN PEMUKIMAN DAN PERHUBUNGAN
		SATUAN POLISI PAMONG PRAJA DAN PEMADAM KEBAKARAN						**5.971.157.351,00**							**0,00**	
	1	**URUSAN PEMERINTAHAN WAJIB YANG BERKAITAN DENGAN PELAYANAN DASAR**						**5.939.029.351,00**							**0,00**	
	1.05	**URUSAN PEMERINTAHAN BIDANG KETENTERAMAN DAN KETERTIBAN UMUM SERTA PERLINDUNGAN MASYARAKAT**						**5.939.029.351,00**							**0,00**	
1.	**1.05.01**	**PROGRAM PENUNJANG URUSAN PEMERINTAHAN DAERAH KABUPATEN/KOTA**	**-**	**-**			**-**	**3.843.302.351,00**						**-**	**0,00**	
	1.05.01.2.01	Perencanaan, Penganggaran, dan Evaluasi Kinerja Perangkat Daerah	-	-			-	4.500.000,00			-	-	-	-	0,00	SATUAN POLISI PAMONG PRAJA DAN PEMADAM KEBAKARAN

NO	KODE	URUSAN / BIDANG URUSAN / PROGRAM / KEGIATAN / SUB KEGIATAN	INDIKATOR PROGRAM / KEGIATAN / SUB KEGIATAN	TARGET AKHIR PERIODE RENSTRA OPD	REALISASI CAPAIAN RENJA OPD TAHUN 2023	PRAKIRAAN CAPAIAN TARGET RENJA OPD TAHUN 2024	CAPAIAN KINERJA DAN KERANGKA PENDANAAN						KELOMPOK SASARAN	PRAKIRAAN MAJU RENCANA TAHUN 2026		PERANGKAT DAERAH PENANGGUNG JAWAB
							TARGET 2025	PAGU INDIKATIF (Rp)	LOKASI	SUMBER DANA	PRIORITAS			TARGET	PAGU INDIKATIF (Rp)	
											NASIONAL	DAERAH				
1	2	3	4	5	6	7	8	9	10	11	12	13	14	15	16	17
	1.05.01.2.01.0001	Penyusunan Dokumen Perencanaan Perangkat Daerah														
			Jumlah Dokumen Perencanaan Perangkat Daerah				6 Dokumen	4.500.000,00	Kab. Padang Lawas, Semua Kecamatan, Semua Kel/Desa	DANA TRANSFER UMUM-DANA ALOKASI UMUM	-	-	-		0,00	SATUAN POLISI PAMONG PRAJA DAN PEMADAM KEBAKARAN
	1.05.01.2.02	Administrasi Keuangan Perangkat Daerah	-	-			-	1.834.415.951,00			-	-	-	-	0,00	SATUAN POLISI PAMONG PRAJA DAN PEMADAM KEBAKARAN
	1.05.01.2.02.0001	Penyediaan Gaji dan Tunjangan ASN														
			Jumlah Orang yang Menerima Gaji dan Tunjangan ASN				20 Orang/bulan	1.834.415.951,00	Kab. Padang Lawas, Barumun, Semua Kel/Desa	DANA TRANSFER UMUM-DANA ALOKASI UMUM	-	-	-		0,00	SATUAN POLISI PAMONG PRAJA DAN PEMADAM KEBAKARAN
	1.05.01.2.05	Administrasi Kepegawaian Perangkat Daerah	-	-			-	22.000.000,00			-	-	-	-	0,00	SATUAN POLISI PAMONG PRAJA DAN PEMADAM KEBAKARAN
	1.05.01.2.05.0002	Pengadaan Pakaian Dinas beserta Atribut Kelengkapannya														
			Jumlah Paket Pakaian Dinas beserta Atribut Kelengkapan				20 Paket	22.000.000,00	Kab. Padang Lawas, Barumun, Semua Kel/Desa	DANA TRANSFER UMUM-DANA ALOKASI UMUM	-	-	-		0,00	SATUAN POLISI PAMONG PRAJA DAN PEMADAM KEBAKARAN
	1.05.01.2.06	Administrasi Umum Perangkat Daerah	-	-			-	309.328.760,00			-	-	-	-	0,00	SATUAN POLISI PAMONG PRAJA DAN PEMADAM KEBAKARAN
	1.05.01.2.06.0002	Penyediaan Peralatan dan Perlengkapan Kantor														
			Jumlah Paket Peralatan dan Perlengkapan Kantor yang Disediakan				20 Paket	133.249.000,00	Kab. Padang Lawas, Semua Kecamatan, Semua Kel/Desa	DANA TRANSFER UMUM-DANA ALOKASI UMUM	-	-	-		0,00	SATUAN POLISI PAMONG PRAJA DAN PEMADAM KEBAKARAN
	1.05.01.2.06.0004	Penyediaan Bahan Logistik Kantor														
			Jumlah Paket Bahan Logistik Kantor yang Disediakan				40 Paket	10.410.760,00	Kab. Padang Lawas, Barumun, Semua Kel/Desa	DANA TRANSFER UMUM-DANA ALOKASI UMUM	-	-	-		0,00	SATUAN POLISI PAMONG PRAJA DAN PEMADAM KEBAKARAN
	1.05.01.2.06.0005	Penyediaan Barang Cetakan dan Penggandaan														
			Jumlah Paket Barang Cetakan dan Penggandaan yang Disediakan				8 Paket	15.763.000,00	Kab. Padang Lawas, Barumun, Semua Kel/Desa	DANA TRANSFER UMUM-DANA ALOKASI UMUM	-	-	-		0,00	SATUAN POLISI PAMONG PRAJA DAN PEMADAM KEBAKARAN
	1.05.01.2.06.0006	Penyediaan Bahan Bacaan dan Peraturan Perundang-undangan														
			Jumlah Dokumen Bahan Bacaan dan Peraturan Perundang-Undangan yang Disediakan				20 Dokumen	15.000.000,00	Kab. Padang Lawas, Barumun, Semua Kel/Desa	DANA TRANSFER UMUM-DANA ALOKASI UMUM	-	-	-		0,00	SATUAN POLISI PAMONG PRAJA DAN PEMADAM KEBAKARAN
	1.05.01.2.06.0009	Penyelenggaraan Rapat Koordinasi dan Konsultasi SKPD														

NO	KODE	URUSAN / BIDANG URUSAN / PROGRAM / KEGIATAN / SUB KEGIATAN	INDIKATOR PROGRAM / KEGIATAN / SUB KEGIATAN	TARGET AKHIR PERIODE RENSTRA OPD	REALISASI CAPAIAN RENJA OPD TAHUN 2023	PRAKIRAAN CAPAIAN TARGET RENJA OPD TAHUN 2024	CAPAIAN KINERJA DAN KERANGKA PENDANAAN						KELOMPOK SASARAN	PRAKIRAAN MAJU RENCANA TAHUN 2026		PERANGKAT DAERAH PENANGGUNG JAWAB
							TARGET 2025	PAGU INDIKATIF (Rp)	LOKASI	SUMBER DANA	PRIORITAS			TARGET	PAGU INDIKATIF (Rp)	
											NASIONAL	DAERAH				
1	2	3	4	5	6	7	8	9	10	11	12	13	14	15	16	17
			Jumlah Laporan Penyelenggaraan Rapat Koordinasi dan Konsultasi SKPD				50 Laporan	134.906.000,00	Kab. Padang Lawas, Barumun, Semua Kel/Desa	DANA TRANSFER UMUM-DANA ALOKASI UMUM	-	-	-		0,00	SATUAN POLISI PAMONG PRAJA DAN PEMADAM KEBAKARAN
	1.05.01.2.07	Pengadaan Barang Milik Daerah Penunjang Urusan Pemerintah Daerah	-	-			-	25.357.640,00			-	-	-	-	0,00	SATUAN POLISI PAMONG PRAJA DAN PEMADAM KEBAKARAN
	1.05.01.2.07.0005	Pengadaan Mebel														
			Jumlah Paket Mebel yang Disediakan				8 Unit	25.357.640,00	Kab. Padang Lawas, Barumun, Semua Kel/Desa	DANA TRANSFER UMUM-DANA ALOKASI UMUM	-	-	-		0,00	SATUAN POLISI PAMONG PRAJA DAN PEMADAM KEBAKARAN
	1.05.01.2.08	Penyediaan Jasa Penunjang Urusan Pemerintahan Daerah	-	-			-	1.515.900.000,00			-	-	-	-	0,00	SATUAN POLISI PAMONG PRAJA DAN PEMADAM KEBAKARAN
	1.05.01.2.08.0001	Penyediaan Jasa Surat Menyurat														
			Jumlah Laporan Penyediaan Jasa Surat Menyurat				100 Laporan	2.900.000,00	Kab. Padang Lawas, Barumun, Semua Kel/Desa	DANA TRANSFER UMUM-DANA ALOKASI UMUM	-	-	-		0,00	SATUAN POLISI PAMONG PRAJA DAN PEMADAM KEBAKARAN
	1.05.01.2.08.0004	Penyediaan Jasa Pelayanan Umum Kantor														
			Jumlah Laporan Penyediaan Jasa Pelayanan Umum Kantor yang Disediakan				10 Laporan	1.513.000.000,00	Kab. Padang Lawas, Barumun, Semua Kel/Desa	DANA TRANSFER UMUM-DANA ALOKASI UMUM	-	-	-		0,00	SATUAN POLISI PAMONG PRAJA DAN PEMADAM KEBAKARAN
	1.05.01.2.09	Pemeliharaan Barang Milik Daerah Penunjang Urusan Pemerintahan Daerah	-	-			-	131.800.000,00			-	-	-	-	0,00	SATUAN POLISI PAMONG PRAJA DAN PEMADAM KEBAKARAN
	1.05.01.2.09.0001	Penyediaan Jasa Pemeliharaan, Biaya Pemeliharaan, dan Pajak Kendaraan Perorangan Dinas atau Kendaraan Dinas Jabatan														
			Jumlah Kendaraan Perorangan Dinas atau Kendaraan Dinas Jabatan yang Dipelihara dan dibayarkan Pajaknya				2 Unit	7.500.000,00	Kab. Padang Lawas, Barumun, Semua Kel/Desa	DANA TRANSFER UMUM-DANA ALOKASI UMUM	-	-	-		0,00	SATUAN POLISI PAMONG PRAJA DAN PEMADAM KEBAKARAN
	1.05.01.2.09.0002	Penyediaan Jasa Pemeliharaan, Biaya Pemeliharaan, Pajak dan Perizinan Kendaraan Dinas Operasional atau Lapangan														
			Jumlah Kendaraan Dinas Operasional atau Lapangan yang Dipelihara dan dibayarkan Pajak dan Perizinannya				10 Unit	124.300.000,00	Kab. Padang Lawas, Barumun, Semua Kel/Desa	DANA TRANSFER UMUM-DANA ALOKASI UMUM	-	-	-		0,00	SATUAN POLISI PAMONG PRAJA DAN PEMADAM KEBAKARAN
2.	**1.05.02**	**PROGRAM PENINGKATAN KETENTERAMAN DAN KETERTIBAN UMUM**	**-**	**-**			**-**	**317.900.000,00**						**-**	**0,00**	
	1.05.02.2.01	Penanganan Gangguan Ketenteraman dan Ketertiban Umum dalam 1 (Satu) Daerah Kabupaten/Kota	-	-			-	247.900.000,00			-	Meningkatan tata kelola pemerintahan yang Baik dan bersih	-	-	0,00	SATUAN POLISI PAMONG PRAJA DAN PEMADAM KEBAKARAN

NO	KODE	URUSAN / BIDANG URUSAN / PROGRAM / KEGIATAN / SUB KEGIATAN	INDIKATOR PROGRAM / KEGIATAN / SUB KEGIATAN	TARGET AKHIR PERIODE RENSTRA OPD	REALISASI CAPAIAN RENJA OPD TAHUN 2023	PRAKIRAAN CAPAIAN TARGET RENJA OPD TAHUN 2024	CAPAIAN KINERJA DAN KERANGKA PENDANAAN						KELOMPOK SASARAN	PRAKIRAAN MAJU RENCANA TAHUN 2026		PERANGKAT DAERAH PENANGGUNG JAWAB
							TARGET 2025	PAGU INDIKATIF (Rp)	LOKASI	SUMBER DANA	PRIORITAS			TARGET	PAGU INDIKATIF (Rp)	
											NASIONAL	DAERAH				
1	2	3	4	5	6	7	8	9	10	11	12	13	14	15	16	17
	1.05.02.2.01.0003	Koordinasi Penyelenggaraan Ketentraman dan Ketertiban Umum serta Perlindungan Masyarakat Tingkat Kabupaten/Kota														
			Jumlah Dokumen Hasil Pelaksanaan Koordinasi Penyelenggaraan Ketenteraman, Ketertiban Umum dan Perlindungan Masyarakat Tingkat Kabupaten/Kota				40 Dokumen	48.000.000,00	Kab. Padang Lawas, Barumun, Semua Kel/Desa	DANA TRANSFER UMUM-DANA ALOKASI UMUM	-	Meningkatan tata kelola pemerintahan yang Baik dan bersih	-		0,00	SATUAN POLISI PAMONG PRAJA DAN PEMADAM KEBAKARAN
	1.05.02.2.01.0004	Pemberdayaan Perlindungan Masyarakat dalam rangka Ketentraman dan Ketertiban Umum														
			Jumlah Dokumen yang Memuat Hasil Pemberdayaan Perlindungan Masyarakat dalam rangka Ketenteraman dan Ketertiban Umum				40 Dokumen	42.000.000,00	Kab. Padang Lawas, Semua Kecamatan, Semua Kel/Desa	DANA TRANSFER UMUM-DANA ALOKASI UMUM	-	Meningkatan tata kelola pemerintahan yang Baik dan bersih	-		0,00	SATUAN POLISI PAMONG PRAJA DAN PEMADAM KEBAKARAN
	1.05.02.2.01.0015	Pencegahan Gangguan Ketenteraman dan Ketertiban Umum Melalui Deteksi Dini dan Cegah Dini, Pembinaan dan Penyuluhan, Pelaksanaan Patroli, Pengamanan, dan Pengawalan														
			Jumlah Laporan Gangguan Ketenteraman dan Ketertiban Umum yang Dicegah Melalui Deteksi Dini dan Cegah Dini, Pembinaan dan Penyuluhan, Patroli, Pengamanan, dan Pengawalan				60 laporan	87.900.000,00	Kab. Padang Lawas, Barumun, Semua Kel/Desa	DANA TRANSFER UMUM-DANA ALOKASI UMUM	-	Meningkatan tata kelola pemerintahan yang Baik dan bersih	-		0,00	SATUAN POLISI PAMONG PRAJA DAN PEMADAM KEBAKARAN
	1.05.02.2.01.0016	Penindakan Atas Gangguan Ketenteraman dan Ketertiban Umum berdasarkan Perda dan Perkada Melalui Penertiban dan Penanganan Unjuk Rasa dan Kerusuhan Massa														
			0				0 0	70.000.000,00	-	DANA TRANSFER UMUM-DANA ALOKASI UMUM	-	-	-		0,00	SATUAN POLISI PAMONG PRAJA DAN PEMADAM KEBAKARAN
	1.05.02.2.02	Penegakan Peraturan Daerah Kabupaten/Kota dan Peraturan Bupati/Wali Kota	-	-			-	70.000.000,00			-	Meningkatan tata kelola pemerintahan yang Baik dan bersih	-	-	0,00	SATUAN POLISI PAMONG PRAJA DAN PEMADAM KEBAKARAN
	1.05.02.2.02.0010	Sosialisasi Penegakan Peraturan Daerah dan Peraturan Kepala Daerah														
			Jumlah Laporan Hasil Pelaksanaan Sosialisasi Penegakan Peraturan Daerah dan Peraturan Kepala Daerah				20 Laporan	40.000.000,00	Kab. Padang Lawas, Semua Kecamatan, Semua Kel/Desa	DANA TRANSFER UMUM-DANA ALOKASI UMUM	-	Meningkatan tata kelola pemerintahan yang Baik dan bersih	-		0,00	SATUAN POLISI PAMONG PRAJA DAN PEMADAM KEBAKARAN
	1.05.02.2.02.0012	Pengawasan Atas Kepatuhan Terhadap Pelaksanaan Peraturan Daerah dan Peraturan Kepala Daerah														
			Jumlah Laporan Hasil Pelaksanaan Pengawasan yang Dilakukan Terhadap Kepatuhan Terhadap Pelaksanaan Peraturan Daerah dan Peraturan Kepala Daerah				20 Laporan	30.000.000,00	Kab. Padang Lawas, Semua Kecamatan, Semua Kel/Desa	DANA TRANSFER UMUM-DANA ALOKASI UMUM	-	Meningkatan tata kelola pemerintahan yang Baik dan bersih	-		0,00	SATUAN POLISI PAMONG PRAJA DAN PEMADAM KEBAKARAN

NO	KODE	URUSAN / BIDANG URUSAN / PROGRAM / KEGIATAN / SUB KEGIATAN	INDIKATOR PROGRAM / KEGIATAN / SUB KEGIATAN	TARGET AKHIR PERIODE RENSTRA OPD	REALISASI CAPAIAN RENJA OPD TAHUN 2023	PRAKIRAAN CAPAIAN TARGET RENJA OPD TAHUN 2024	CAPAIAN KINERJA DAN KERANGKA PENDANAAN						KELOMPOK SASARAN	PRAKIRAAN MAJU RENCANA TAHUN 2026		PERANGKAT DAERAH PENANGGUNG JAWAB
							TARGET 2025	PAGU INDIKATIF (Rp)	LOKASI	SUMBER DANA	PRIORITAS			TARGET	PAGU INDIKATIF (Rp)	
											NASIONAL	DAERAH				
1	2	3	4	5	6	7	8	9	10	11	12	13	14	15	16	17
3.	**1.05.04**	**PROGRAM PENCEGAHAN, PENANGGULANGAN, PENYELAMATAN KEBAKARAN DAN PENYELAMATAN NON KEBAKARAN**	**-**	**-**			**-**	**1.777.827.000,00**						**-**	**0,00**	
	1.05.04.2.01	Pencegahan, Pengendalian, Pemadaman, Penyelamatan, dan Penanganan Bahan Berbahaya dan Beracun Kebakaran dalam Daerah Kabupaten/Kota	-	-			-	0,00			-	Meningkatan tata kelola pemerintahan yang Baik dan bersih	-	-	0,00	SATUAN POLISI PAMONG PRAJA DAN PEMADAM KEBAKARAN
	1.05.04.2.01.0001	Pencegahan Kebakaran dalam Daerah Kabupaten/Kota														
			Jumlah Dokumen NSPM Pencegahan/Penanggulangan Kebakaran dalam Daerah Kabupaten/Kota Setiap Tahunnya				30 Dokumen	0,00	Kab. Padang Lawas, Semua Kecamatan, Semua Kel/Desa	DANA TRANSFER UMUM-DANA ALOKASI UMUM	-	Meningkatan tata kelola pemerintahan yang Baik dan bersih	-		0,00	SATUAN POLISI PAMONG PRAJA DAN PEMADAM KEBAKARAN
	1.05.04.2.01.0004	Penanganan Bahan Berbahaya dan Beracun Kebakaran dalam Daerah Kabupaten/Kota														
			Jumlah Dokumen Hasil Pelaksanaan Kegiatan Pengendalian Bahan Berbahaya dan Beracun (B3) dan Penanganan Kebakaran yang Disebabkan B3 dalam Daerah Kabupaten/Kota				10 Dokumen	0,00	Kab. Padang Lawas, Semua Kecamatan, Semua Kel/Desa	DANA TRANSFER UMUM-DANA ALOKASI UMUM	-	Meningkatan tata kelola pemerintahan yang Baik dan bersih	-		0,00	SATUAN POLISI PAMONG PRAJA DAN PEMADAM KEBAKARAN
	1.05.04.2.04	Pemberdayaan Masyarakat dalam Pencegahan Kebakaran	-	-			-	1.777.827.000,00			-	Meningkatan tata kelola pemerintahan yang Baik dan bersih	-	-	0,00	SATUAN POLISI PAMONG PRAJA DAN PEMADAM KEBAKARAN
	1.05.04.2.04.0001	Pemberdayaan Masyarakat dalam Pencegahan dan Penanggulangan Kebakaran Melalui Sosialisasi dan Edukasi Masyarakat														
			Jumlah Warga Masyarakat yang Mendapatkan Sosialisasi Edukasi Pencegahan dan Penanggulangan Kebakaran Setiap Tahunnya				40 Orang	1.777.827.000,00	Kab. Padang Lawas, Barumun, Semua Kel/Desa	DANA TRANSFER UMUM-DANA ALOKASI UMUM	-	Meningkatan tata kelola pemerintahan yang Baik dan bersih	-		0,00	SATUAN POLISI PAMONG PRAJA DAN PEMADAM KEBAKARAN
	X	**NON URUSAN**						**32.128.000,00**							**0,00**	
	X.XX	**URUSAN PEMERINTAHAN BIDANG XX**						**32.128.000,00**							**0,00**	
1.	**X.XX.01**	**PROGRAM PENUNJANG URUSAN PEMERINTAHAN DAERAH KABUPATEN/KOTA**	**-**	**-**			**-**	**32.128.000,00**						**-**	**0,00**	
	X.XX.01.2.08	Penyediaan Jasa Penunjang Urusan Pemerintahan Daerah	-	-			-	32.128.000,00			-	-	-	-	0,00	SATUAN POLISI PAMONG PRAJA DAN PEMADAM KEBAKARAN
	X.XX.01.2.08.0002	Penyediaan Jasa Komunikasi, Sumber Daya Air dan Listrik														

NO	KODE	URUSAN / BIDANG URUSAN / PROGRAM / KEGIATAN / SUB KEGIATAN	INDIKATOR PROGRAM / KEGIATAN / SUB KEGIATAN	TARGET AKHIR PERIODE RENSTRA OPD	REALISASI CAPAIAN RENJA OPD TAHUN 2023	PRAKIRAAN CAPAIAN TARGET RENJA OPD TAHUN 2024	CAPAIAN KINERJA DAN KERANGKA PENDANAAN						KELOMPOK SASARAN	PRAKIRAAN MAJU RENCANA TAHUN 2026		PERANGKAT DAERAH PENANGGUNG JAWAB
							TARGET 2025	PAGU INDIKATIF (Rp)	LOKASI	SUMBER DANA	PRIORITAS			TARGET	PAGU INDIKATIF (Rp)	
											NASIONAL	DAERAH				
1	2	3	4	5	6	7	8	9	10	11	12	13	14	15	16	17
			Jumlah Laporan Penyediaan Jasa Komunikasi, Sumber Daya Air dan Listrik yang Disediakan				12 Laporan	32.128.000,00	Kab. Padang Lawas, Barumun, Semua Kel/Desa	DANA TRANSFER UMUM-DANA ALOKASI UMUM	-	-	-		0,00	SATUAN POLISI PAMONG PRAJA DAN PEMADAM KEBAKARAN
		BADAN PENANGGULANGAN BENCANA DAERAH						**4.023.462.015,00**							**3.973.000.000,00**	
	1	**URUSAN PEMERINTAHAN WAJIB YANG BERKAITAN DENGAN PELAYANAN DASAR**						**3.933.462.015,00**							**3.873.000.000,00**	
	1.05	**URUSAN PEMERINTAHAN BIDANG KETENTERAMAN DAN KETERTIBAN UMUM SERTA PERLINDUNGAN MASYARAKAT**						**3.933.462.015,00**							**3.873.000.000,00**	
1.	**1.05.01**	**PROGRAM PENUNJANG URUSAN PEMERINTAHAN DAERAH KABUPATEN/KOTA**	**-**	**-**			**-**	**3.550.462.015,00**						**-**	**3.448.000.000,00**	
	1.05.01.2.02	Administrasi Keuangan Perangkat Daerah	-	-			-	1.669.903.987,00			-	-	-	-	1.500.000.000,00	BADAN PENANGGULANGAN BENCANA DAERAH
	1.05.01.2.02.0001	Penyediaan Gaji dan Tunjangan ASN														
			Jumlah Orang yang Menerima Gaji dan Tunjangan ASN				1 TA Orang/bulan	1.669.903.987,00	Kab. Padang Lawas, Barumun, Pasar Sibuhuan	DANA TRANSFER UMUM-DANA ALOKASI UMUM	-	-	-		1.500.000.000,00	BADAN PENANGGULANGAN BENCANA DAERAH
	1.05.01.2.05	Administrasi Kepegawaian Perangkat Daerah	-	-			-	25.222.978,00			-	-	-	-	27.000.000,00	BADAN PENANGGULANGAN BENCANA DAERAH
	1.05.01.2.05.0002	Pengadaan Pakaian Dinas beserta Atribut Kelengkapannya														
			Jumlah Paket Pakaian Dinas beserta Atribut Kelengkapan				80 Paket	25.222.978,00	Kab. Padang Lawas, Barumun, Pasar Sibuhuan	DANA TRANSFER UMUM-DANA ALOKASI UMUM	-	-	-		27.000.000,00	BADAN PENANGGULANGAN BENCANA DAERAH
	1.05.01.2.06	Administrasi Umum Perangkat Daerah	-	-			-	633.620.050,00			-	-	-	-	675.000.000,00	BADAN PENANGGULANGAN BENCANA DAERAH
	1.05.01.2.06.0001	Penyediaan Komponen Instalasi Listrik/Penerangan Bangunan Kantor														
			Jumlah Paket Komponen Instalasi Listrik/Penerangan Bangunan Kantor yang Disediakan				1 Paket	1.449.000,00	Kab. Padang Lawas, Barumun, Pasar Sibuhuan	DANA TRANSFER UMUM-DANA ALOKASI UMUM	-	-	-		2.000.000,00	BADAN PENANGGULANGAN BENCANA DAERAH
	1.05.01.2.06.0003	Penyediaan Peralatan Rumah Tangga														
			Jumlah Paket Peralatan Rumah Tangga yang Disediakan				1 TA Paket	91.089.500,00	Kab. Padang Lawas, Barumun, Pasar Sibuhuan	DANA TRANSFER UMUM-DANA ALOKASI UMUM	-	-	-		98.000.000,00	BADAN PENANGGULANGAN BENCANA DAERAH

NO	KODE	URUSAN / BIDANG URUSAN / PROGRAM / KEGIATAN / SUB KEGIATAN	INDIKATOR PROGRAM / KEGIATAN / SUB KEGIATAN	TARGET AKHIR PERIODE RENSTRA OPD	REALISASI CAPAIAN RENJA OPD TAHUN 2023	PRAKIRAAN CAPAIAN TARGET RENJA OPD TAHUN 2024	CAPAIAN KINERJA DAN KERANGKA PENDANAAN						KELOMPOK SASARAN	PRAKIRAAN MAJU RENCANA TAHUN 2026		PERANGKAT DAERAH PENANGGUNG JAWAB
							TARGET 2025	PAGU INDIKATIF (Rp)	LOKASI	SUMBER DANA	PRIORITAS			TARGET	PAGU INDIKATIF (Rp)	
											NASIONAL	DAERAH				
1	2	3	4	5	6	7	8	9	10	11	12	13	14	15	16	17
	1.05.01.2.06.0005	Penyediaan Barang Cetakan dan Penggandaan														
			Jumlah Paket Barang Cetakan dan Penggandaan yang Disediakan				1 TA Paket	12.230.950,00	Kab. Padang Lawas, Barumun, Pasar Sibuhuan	DANA TRANSFER UMUM-DANA ALOKASI UMUM	-	-	-		15.000.000,00	BADAN PENANGGULANGAN BENCANA DAERAH
	1.05.01.2.06.0008	Fasilitasi Kunjungan Tamu														
			Jumlah Laporan Fasilitasi Kunjungan Tamu				26 Laporan	97.702.600,00	Kab. Padang Lawas, Barumun, Pasar Sibuhuan	DANA TRANSFER UMUM-DANA ALOKASI UMUM	-	-	-		110.000.000,00	BADAN PENANGGULANGAN BENCANA DAERAH
	1.05.01.2.06.0009	Penyelenggaraan Rapat Koordinasi dan Konsultasi SKPD														
			Jumlah Laporan Penyelenggaraan Rapat Koordinasi dan Konsultasi SKPD				1 TA Laporan	431.148.000,00	Kab. Padang Lawas, Barumun, Semua Kel/Desa	DANA TRANSFER UMUM-DANA ALOKASI UMUM	-	-	-		450.000.000,00	BADAN PENANGGULANGAN BENCANA DAERAH
	1.05.01.2.07	Pengadaan Barang Milik Daerah Penunjang Urusan Pemerintah Daerah	-	-			-	265.000.000,00			-	-	-	-	270.000.000,00	BADAN PENANGGULANGAN BENCANA DAERAH
	1.05.01.2.07.0002	Pengadaan Kendaraan Dinas Operasional atau Lapangan														
			Jumlah Unit Kendaraan Dinas Operasional atau Lapangan yang Disediakan				1 Unit	265.000.000,00	Kab. Padang Lawas, Barumun, Semua Kel/Desa	DANA TRANSFER UMUM-DANA ALOKASI UMUM	-	-	-		270.000.000,00	BADAN PENANGGULANGAN BENCANA DAERAH
	1.05.01.2.08	Penyediaan Jasa Penunjang Urusan Pemerintahan Daerah	-	-			-	869.460.000,00			-	-	-	-	886.000.000,00	BADAN PENANGGULANGAN BENCANA DAERAH
	1.05.01.2.08.0001	Penyediaan Jasa Surat Menyurat														
			Jumlah Laporan Penyediaan Jasa Surat Menyurat				1 TA Laporan	25.260.000,00	Kab. Padang Lawas, Barumun, Pasar Sibuhuan	DANA TRANSFER UMUM-DANA ALOKASI UMUM	-	-	-		27.000.000,00	BADAN PENANGGULANGAN BENCANA DAERAH
	1.05.01.2.08.0002	Penyediaan Jasa Komunikasi, Sumber Daya Air dan Listrik														
			Jumlah Laporan Penyediaan Jasa Komunikasi, Sumber Daya Air dan Listrik yang Disediakan				1 TA Laporan	27.000.000,00	Kab. Padang Lawas, Barumun, Pasar Sibuhuan	DANA TRANSFER UMUM-DANA ALOKASI UMUM	-	-	-		29.000.000,00	BADAN PENANGGULANGAN BENCANA DAERAH
	1.05.01.2.08.0004	Penyediaan Jasa Pelayanan Umum Kantor														
			Jumlah Laporan Penyediaan Jasa Pelayanan Umum Kantor yang Disediakan				1 TA Laporan	817.200.000,00	Kab. Padang Lawas, Barumun, Pasar Sibuhuan	DANA TRANSFER UMUM-DANA ALOKASI UMUM	-	-	-		830.000.000,00	BADAN PENANGGULANGAN BENCANA DAERAH
	1.05.01.2.09	Pemeliharaan Barang Milik Daerah Penunjang Urusan Pemerintahan Daerah	-	-			-	87.255.000,00			-	-	-	-	90.000.000,00	BADAN PENANGGULANGAN BENCANA DAERAH
	1.05.01.2.09.0001	Penyediaan Jasa Pemeliharaan, Biaya Pemeliharaan, dan Pajak Kendaraan Perorangan Dinas atau Kendaraan Dinas Jabatan														

NO	KODE	URUSAN / BIDANG URUSAN / PROGRAM / KEGIATAN / SUB KEGIATAN	INDIKATOR PROGRAM / KEGIATAN / SUB KEGIATAN	TARGET AKHIR PERIODE RENSTRA OPD	REALISASI CAPAIAN RENJA OPD TAHUN 2023	PRAKIRAAN CAPAIAN TARGET RENJA OPD TAHUN 2024	CAPAIAN KINERJA DAN KERANGKA PENDANAAN						KELOMPOK SASARAN	PRAKIRAAN MAJU RENCANA TAHUN 2026		PERANGKAT DAERAH PENANGGUNG JAWAB
							TARGET 2025	PAGU INDIKATIF (Rp)	LOKASI	SUMBER DANA	PRIORITAS			TARGET	PAGU INDIKATIF (Rp)	
											NASIONAL	DAERAH				
1	2	3	4	5	6	7	8	9	10	11	12	13	14	15	16	17
			Jumlah Kendaraan Perorangan Dinas atau Kendaraan Dinas Jabatan yang Dipelihara dan dibayarkan Pajaknya				6 Unit	87.255.000,00	Kab. Padang Lawas, Barumun, Pasar Sibuhuan	DANA TRANSFER UMUM-DANA ALOKASI UMUM	-	-	-		90.000.000,00	BADAN PENANGGULANGAN BENCANA DAERAH
2.	**1.05.03**	**PROGRAM PENANGGULANGAN BENCANA**	**-**	**-**			**-**	**383.000.000,00**						**-**	**425.000.000,00**	
	1.05.03.2.02	Pelayanan Pencegahan dan Kesiapsiagaan Terhadap Bencana	-	-			-	235.000.000,00			-	-	-	-	260.000.000,00	BADAN PENANGGULANGAN BENCANA DAERAH
	1.05.03.2.02.0020	Penguatan Kapasitas Kawasan untuk Pencegahan dan Kesiapsiagaan Bencana														
			Jumlah kawasan rawan bencana (per jenis ancaman bencana) dan/atau kawasan-kawasan strategis Kabupaten/Kota yang memiliki mekanisme dan prosedur tetap kesiapsiagaan menghadapi bencana				14 Kawasan	15.000.000,00	Kab. Padang Lawas, Barumun, Pasar Sibuhuan	DANA TRANSFER UMUM-DANA ALOKASI UMUM	-	-	-		20.000.000,00	BADAN PENANGGULANGAN BENCANA DAERAH
	1.05.03.2.02.0027	Penyusunan Rencana Penanggulangan Bencana Kabupaten/Kota														
			Jumlah dokumen Rencana Penanggulangan Bencana (RPB) Kabupaten/Kota sampai dengan dinyatakan sah/legal paling lama dalam 1 (satu) tahun				1 Dokumen	20.000.000,00	Kab. Padang Lawas, Barumun, Pasar Sibuhuan	DANA TRANSFER UMUM-DANA ALOKASI UMUM	-	-	-		35.000.000,00	BADAN PENANGGULANGAN BENCANA DAERAH
	1.05.03.2.02.0028	Pelatihan Pencegahan dan Mitigasi Bencana Kabupaten/Kota														
			Jumlah warga negara termasuk kelompok rentan di kawasan rawan bencana Kabupaten/Kota yang mengikuti pelatihan pencegahan dan mitigasi bencana				17 Kawasan	200.000.000,00	Kab. Padang Lawas, Semua Kecamatan, Semua Kel/Desa	DANA TRANSFER UMUM-DANA ALOKASI UMUM	-	-	-		205.000.000,00	BADAN PENANGGULANGAN BENCANA DAERAH
	1.05.03.2.03	Pelayanan Penyelamatan dan Evakuasi Korban Bencana	-	-			-	148.000.000,00			-	-	-	-	165.000.000,00	BADAN PENANGGULANGAN BENCANA DAERAH
	1.05.03.2.03.0003	Pencarian, Pertolongan dan Evakuasi Korban Bencana Kabupaten/Kota														
			Jumlah Korban yang Berhasil Ditemukan, Ditolong, dan Dievakuasi Per Jenis Kejadian Bencana				1 TA Orang	88.000.000,00	Kab. Padang Lawas, Barumun, Semua Kel/Desa	DANA TRANSFER UMUM-DANA ALOKASI UMUM	-	-	-		100.000.000,00	BADAN PENANGGULANGAN BENCANA DAERAH
	1.05.03.2.03.0009	Penyediaan Logistik Penyelamatan dan Evakuasi Korban Bencana Kabupaten/Kota														
			Jumlah Korban Bencana yang Mendapatkan Distribusi Logistik Penyelamatan dan Evakuasi Korban Bencana				130 Orang	60.000.000,00	Kab. Padang Lawas, Barumun, Semua Kel/Desa	DANA TRANSFER UMUM-DANA ALOKASI UMUM	-	-	-		65.000.000,00	BADAN PENANGGULANGAN BENCANA DAERAH
	X	**NON URUSAN**						**90.000.000,00**							**100.000.000,00**	

NO	KODE	URUSAN / BIDANG URUSAN / PROGRAM / KEGIATAN / SUB KEGIATAN	INDIKATOR PROGRAM / KEGIATAN / SUB KEGIATAN	TARGET AKHIR PERIODE RENSTRA OPD	REALISASI CAPAIAN RENJA OPD TAHUN 2023	PRAKIRAAN CAPAIAN TARGET RENJA OPD TAHUN 2024	CAPAIAN KINERJA DAN KERANGKA PENDANAAN						KELOMPOK SASARAN	PRAKIRAAN MAJU RENCANA TAHUN 2026		PERANGKAT DAERAH PENANGGUNG JAWAB
							TARGET 2025	PAGU INDIKATIF (Rp)	LOKASI	SUMBER DANA	PRIORITAS			TARGET	PAGU INDIKATIF (Rp)	
											NASIONAL	DAERAH				
1	2	3	4	5	6	7	8	9	10	11	12	13	14	15	16	17
	X.XX	**URUSAN PEMERINTAHAN BIDANG XX**						**90.000.000,00**							**100.000.000,00**	
1.	**X.XX.01**	**PROGRAM PENUNJANG URUSAN PEMERINTAHAN DAERAH KABUPATEN/KOTA**	**-**	**-**			**-**	**90.000.000,00**						**-**	**100.000.000,00**	
	X.XX.01.2.06	Administrasi Umum Perangkat Daerah	-	-			-	90.000.000,00			-	-	-	-	100.000.000,00	BADAN PENANGGULANGAN BENCANA DAERAH
	X.XX.01.2.06.0002	Penyediaan Peralatan dan Perlengkapan Kantor														
			Jumlah Paket Peralatan dan Perlengkapan Kantor yang Disediakan				1 TA Paket	90.000.000,00	Kab. Padang Lawas, Barumun, Pasar Sibuhuan	DANA TRANSFER UMUM-DANA ALOKASI UMUM	-	-	-		100.000.000,00	BADAN PENANGGULANGAN BENCANA DAERAH
		DINAS SOSIAL						**6.142.752.919,00**							**7.438.437.219,00**	
	1	**URUSAN PEMERINTAHAN WAJIB YANG BERKAITAN DENGAN PELAYANAN DASAR**						**6.142.752.919,00**							**7.438.437.219,00**	
	1.06	**URUSAN PEMERINTAHAN BIDANG SOSIAL**						**6.142.752.919,00**							**7.438.437.219,00**	
1.	**1.06.01**	**PROGRAM PENUNJANG URUSAN PEMERINTAHAN DAERAH KABUPATEN/KOTA**	**-**	**-**			**-**	**3.640.218.619,00**						**-**	**3.988.437.219,00**	
	1.06.01.2.02	Administrasi Keuangan Perangkat Daerah	-	-			-	2.473.437.219,00			-	Meningkatkan kompetensi SDM dalam mewujudkan kemandirian pembangunan	-	-	2.473.437.219,00	DINAS SOSIAL
	1.06.01.2.02.0001	Penyediaan Gaji dan Tunjangan ASN														
			Jumlah Orang yang Menerima Gaji dan Tunjangan ASN				252 Orang/bulan	2.473.437.219,00	Kab. Padang Lawas, Barumun, Pasar Sibuhuan	DANA TRANSFER UMUM-DANA ALOKASI UMUM	-	Meningkatkan kompetensi SDM dalam mewujudkan kemandirian pembangunan	-		2.473.437.219,00	DINAS SOSIAL
	1.06.01.2.06	Administrasi Umum Perangkat Daerah	-	-			-	427.433.000,00			-	Meningkatkan kompetensi SDM dalam mewujudkan kemandirian pembangunan	-	-	560.000.000,00	DINAS SOSIAL
	1.06.01.2.06.0001	Penyediaan Komponen Instalasi Listrik/Penerangan Bangunan Kantor														

NO	KODE	URUSAN / BIDANG URUSAN / PROGRAM / KEGIATAN / SUB KEGIATAN	INDIKATOR PROGRAM / KEGIATAN / SUB KEGIATAN	TARGET AKHIR PERIODE RENSTRA OPD	REALISASI CAPAIAN RENJA OPD TAHUN 2023	PRAKIRAAN CAPAIAN TARGET RENJA OPD TAHUN 2024	CAPAIAN KINERJA DAN KERANGKA PENDANAAN						KELOMPOK SASARAN	PRAKIRAAN MAJU RENCANA TAHUN 2026		PERANGKAT DAERAH PENANGGUNG JAWAB
							TARGET 2025	PAGU INDIKATIF (Rp)	LOKASI	SUMBER DANA	PRIORITAS			TARGET	PAGU INDIKATIF (Rp)	
											NASIONAL	DAERAH				
1	2	3	4	5	6	7	8	9	10	11	12	13	14	15	16	17
			Jumlah Paket Komponen Instalasi Listrik/Penerangan Bangunan Kantor yang Disediakan				12 Paket	11.208.000,00	Kab. Padang Lawas, Barumun, Pasar Sibuhuan	DANA TRANSFER UMUM-DANA ALOKASI UMUM	-	Meningkatkan kompetensi SDM dalam mewujudkan kemandirian pembangunan	-		20.000.000,00	DINAS SOSIAL
	1.06.01.2.06.0002	Penyediaan Peralatan dan Perlengkapan Kantor														
			Jumlah Paket Peralatan dan Perlengkapan Kantor yang Disediakan				12 Paket	42.000.000,00	Kab. Padang Lawas, Barumun, Pasar Sibuhuan	DANA TRANSFER UMUM-DANA ALOKASI UMUM	-	Meningkatkan kompetensi SDM dalam mewujudkan kemandirian pembangunan	-		50.000.000,00	DINAS SOSIAL
	1.06.01.2.06.0004	Penyediaan Bahan Logistik Kantor														
			Jumlah Paket Bahan Logistik Kantor yang Disediakan				12 Paket	40.987.000,00	Kab. Padang Lawas, Barumun, Pasar Sibuhuan	DANA TRANSFER UMUM-DANA ALOKASI UMUM	-	Meningkatkan kompetensi SDM dalam mewujudkan kemandirian pembangunan	-		50.000.000,00	DINAS SOSIAL
	1.06.01.2.06.0005	Penyediaan Barang Cetakan dan Penggandaan														
			Jumlah Paket Barang Cetakan dan Penggandaan yang Disediakan				12 Paket	38.238.000,00	Kab. Padang Lawas, Barumun, Pasar Sibuhuan	DANA TRANSFER UMUM-DANA ALOKASI UMUM	-	Meningkatkan kompetensi SDM dalam mewujudkan kemandirian pembangunan	-		50.000.000,00	DINAS SOSIAL
	1.06.01.2.06.0006	Penyediaan Bahan Bacaan dan Peraturan Perundang-undangan														
			Jumlah Dokumen Bahan Bacaan dan Peraturan Perundang-Undangan yang Disediakan				0 Dokumen	0,00	Kab. Padang Lawas, Barumun, Pasar Sibuhuan	DANA TRANSFER UMUM-DANA ALOKASI UMUM	-	Meningkatkan kompetensi SDM dalam mewujudkan kemandirian pembangunan	-		40.000.000,00	DINAS SOSIAL
	1.06.01.2.06.0009	Penyelenggaraan Rapat Koordinasi dan Konsultasi SKPD														
			Jumlah Laporan Penyelenggaraan Rapat Koordinasi dan Konsultasi SKPD				35 Laporan	295.000.000,00	Kab. Padang Lawas, Barumun, Pasar Sibuhuan	DANA TRANSFER UMUM-DANA ALOKASI UMUM	-	Meningkatkan kompetensi SDM dalam mewujudkan kemandirian pembangunan	-		350.000.000,00	DINAS SOSIAL

NO	KODE	URUSAN / BIDANG URUSAN / PROGRAM / KEGIATAN / SUB KEGIATAN	INDIKATOR PROGRAM / KEGIATAN / SUB KEGIATAN	TARGET AKHIR PERIODE RENSTRA OPD	REALISASI CAPAIAN RENJA OPD TAHUN 2023	PRAKIRAAN CAPAIAN TARGET RENJA OPD TAHUN 2024	CAPAIAN KINERJA DAN KERANGKA PENDANAAN						KELOMPOK SASARAN	PRAKIRAAN MAJU RENCANA TAHUN 2026		PERANGKAT DAERAH PENANGGUNG JAWAB
							TARGET 2025	PAGU INDIKATIF (Rp)	LOKASI	SUMBER DANA	PRIORITAS			TARGET	PAGU INDIKATIF (Rp)	
											NASIONAL	DAERAH				
1	2	3	4	5	6	7	8	9	10	11	12	13	14	15	16	17
	1.06.01.2.07	Pengadaan Barang Milik Daerah Penunjang Urusan Pemerintah Daerah	-	-			-	20.000.000,00			-	Meningkatkan kompetensi SDM dalam mewujudkan kemandirian pembangunan	-	-	30.000.000,00	DINAS SOSIAL
	1.06.01.2.07.0010	Pengadaan Sarana dan Prasarana Gedung Kantor atau Bangunan Lainnya														
			Jumlah Unit Sarana dan Prasarana Gedung Kantor atau Bangunan Lainnya yang Disediakan				12 Unit	20.000.000,00	Kab. Padang Lawas, Barumun, Pasar Sibuhuan	DANA TRANSFER UMUM-DANA ALOKASI UMUM	-	Meningkatkan kompetensi SDM dalam mewujudkan kemandirian pembangunan	-		30.000.000,00	DINAS SOSIAL
	1.06.01.2.08	Penyediaan Jasa Penunjang Urusan Pemerintahan Daerah	-	-			-	599.348.400,00			-	Meningkatkan kompetensi SDM dalam mewujudkan kemandirian pembangunan	-	-	745.000.000,00	DINAS SOSIAL
	1.06.01.2.08.0001	Penyediaan Jasa Surat Menyurat														
			Jumlah Laporan Penyediaan Jasa Surat Menyurat				12 Laporan	9.750.000,00	Kab. Padang Lawas, Barumun, Pasar Sibuhuan	DANA TRANSFER UMUM-DANA ALOKASI UMUM	-	Meningkatkan kompetensi SDM dalam mewujudkan kemandirian pembangunan	-		15.000.000,00	DINAS SOSIAL
	1.06.01.2.08.0002	Penyediaan Jasa Komunikasi, Sumber Daya Air dan Listrik														
			Jumlah Laporan Penyediaan Jasa Komunikasi, Sumber Daya Air dan Listrik yang Disediakan				0 Laporan	50.498.400,00	Kab. Padang Lawas, Barumun, Pasar Sibuhuan	DANA TRANSFER UMUM-DANA ALOKASI UMUM	-	Meningkatkan kompetensi SDM dalam mewujudkan kemandirian pembangunan	-		80.000.000,00	DINAS SOSIAL
	1.06.01.2.08.0004	Penyediaan Jasa Pelayanan Umum Kantor														
			Jumlah Laporan Penyediaan Jasa Pelayanan Umum Kantor yang Disediakan				12 Laporan	539.100.000,00	Kab. Padang Lawas, Barumun, Pasar Sibuhuan	DANA TRANSFER UMUM-DANA ALOKASI UMUM	-	Meningkatkan kompetensi SDM dalam mewujudkan kemandirian pembangunan	-		650.000.000,00	DINAS SOSIAL

NO	KODE	URUSAN / BIDANG URUSAN / PROGRAM / KEGIATAN / SUB KEGIATAN	INDIKATOR PROGRAM / KEGIATAN / SUB KEGIATAN	TARGET AKHIR PERIODE RENSTRA OPD	REALISASI CAPAIAN RENJA OPD TAHUN 2023	PRAKIRAAN CAPAIAN TARGET RENJA OPD TAHUN 2024	CAPAIAN KINERJA DAN KERANGKA PENDANAAN						KELOMPOK SASARAN	PRAKIRAAN MAJU RENCANA TAHUN 2026		PERANGKAT DAERAH PENANGGUNG JAWAB
							TARGET 2025	PAGU INDIKATIF (Rp)	LOKASI	SUMBER DANA	PRIORITAS			TARGET	PAGU INDIKATIF (Rp)	
											NASIONAL	DAERAH				
1	2	3	4	5	6	7	8	9	10	11	12	13	14	15	16	17
	1.06.01.2.09	Pemeliharaan Barang Milik Daerah Penunjang Urusan Pemerintahan Daerah	-	-			-	120.000.000,00			-	Meningkatkan kompetensi SDM dalam mewujudkan kemandirian pembangunan	-	-	180.000.000,00	DINAS SOSIAL
	1.06.01.2.09.0002	Penyediaan Jasa Pemeliharaan, Biaya Pemeliharaan, Pajak dan Perizinan Kendaraan Dinas Operasional atau Lapangan														
			Jumlah Kendaraan Dinas Operasional atau Lapangan yang Dipelihara dan dibayarkan Pajak dan Perizinannya				10 Unit	100.000.000,00	Kab. Padang Lawas, Barumun, Pasar Sibuhuan	-	-	Meningkatkan kompetensi SDM dalam mewujudkan kemandirian pembangunan	-		150.000.000,00	DINAS SOSIAL
	1.06.01.2.09.0006	Pemeliharaan Peralatan dan Mesin Lainnya														
			Jumlah Peralatan dan Mesin Lainnya yang Dipelihara				20 Unit	20.000.000,00	Kab. Padang Lawas, Barumun, Pasar Sibuhuan	DANA TRANSFER UMUM-DANA ALOKASI UMUM	-	Meningkatkan kompetensi SDM dalam mewujudkan kemandirian pembangunan	-		30.000.000,00	DINAS SOSIAL
2.	**1.06.02**	**PROGRAM PEMBERDAYAAN SOSIAL**	**-**	**-**			**-**	**1.811.906.500,00**						**-**	**2.500.000.000,00**	
	1.06.02.2.03	Pengembangan Potensi Sumber Kesejahteraan Sosial Daerah Kabupaten/Kota	-	-			-	1.811.906.500,00			-	Meningkatkan kompetensi SDM dalam mewujudkan kemandirian pembangunan	-	-	2.500.000.000,00	DINAS SOSIAL
	1.06.02.2.03.0004	Peningkatan Kemampuan Potensi Sumber Kesejahteraan Sosial Kelembagaan Masyarakat Kewenangan Kabupaten/Kota														
			Jumlah Lembaga Kesejahteraan Sosial yang Meningkat Kapasitasnya Kewenangan Kabupaten/Kota				2 Lembaga	1.811.906.500,00	Kab. Padang Lawas, Barumun, Pasar Sibuhuan	DANA TRANSFER UMUM-DANA ALOKASI UMUM	-	Meningkatkan kompetensi SDM dalam mewujudkan kemandirian pembangunan	-		2.500.000.000,00	DINAS SOSIAL
3.	**1.06.04**	**PROGRAM REHABILITASI SOSIAL**	**-**	**-**			**-**	**590.627.800,00**						**-**	**750.000.000,00**	
	1.06.04.2.01	Rehabilitasi Sosial Dasar Penyandang Disabilitas Terlantar, Anak Terlantar, Lanjut Usia Terlantar, serta Gelandangan Pengemis di Luar Panti Sosial	-	-			-	535.627.800,00			-	Meningkatkan kompetensi SDM dalam mewujudkan kemandirian pembangunan	-	-	650.000.000,00	DINAS SOSIAL

NO	KODE	URUSAN / BIDANG URUSAN / PROGRAM / KEGIATAN / SUB KEGIATAN	INDIKATOR PROGRAM / KEGIATAN / SUB KEGIATAN	TARGET AKHIR PERIODE RENSTRA OPD	REALISASI CAPAIAN RENJA OPD TAHUN 2023	PRAKIRAAN CAPAIAN TARGET RENJA OPD TAHUN 2024	CAPAIAN KINERJA DAN KERANGKA PENDANAAN						KELOMPOK SASARAN	PRAKIRAAN MAJU RENCANA TAHUN 2026		PERANGKAT DAERAH PENANGGUNG JAWAB
							TARGET 2025	PAGU INDIKATIF (Rp)	LOKASI	SUMBER DANA	PRIORITAS			TARGET	PAGU INDIKATIF (Rp)	
											NASIONAL	DAERAH				
1	2	3	4	5	6	7	8	9	10	11	12	13	14	15	16	17
	1.06.04.2.01.0005	Pemberian Bimbingan Fisik, Mental, Spiritual, dan Sosial														
			Jumlah Peserta Bimbingan Fisik, Mental, Spiritual dan Sosial Kewenangan Kabupaten/Kota				12 Orang	120.000.000,00	Kab. Padang Lawas, Barumun, Pasar Sibuhuan	DAU YANG DITENTUKAN PENGGUNAANNYA BIDANG PENDIDIKAN	-	Meningkatkan kompetensi SDM dalam mewujudkan kemandirian pembangunan	-		150.000.000,00	DINAS SOSIAL
	1.06.04.2.01.0006	Pemberian Bimbingan Sosial kepada Keluarga Penyandang Disabilitas Terlantar, Anak Terlantar, Lanjut Usia Terlantar, serta Gelandangan Pengemis dan Masyarakat														
			Jumlah Peserta Bimbingan Sosial kepada Keluarga Penyandang Disabilitas Terlantar, Anak Terlantar, Lanjut Usia Terlantar, serta Gelandangan Pengemis dan Masyarakat Kewenangan Kabupaten/Kota				50 Orang	415.627.800,00	Kab. Padang Lawas, Barumun, Pasar Sibuhuan	DAU YANG DITENTUKAN PENGGUNAANNYA BIDANG PENDIDIKAN	-	Meningkatkan kompetensi SDM dalam mewujudkan kemandirian pembangunan	-		500.000.000,00	DINAS SOSIAL
	1.06.04.2.02	Rehabilitasi Sosial Penyandang Masalah Kesejahteraan Sosial (PMKS) Lainnya Bukan Korban HIV/AIDS dan NAPZA di Luar Panti Sosial	-	-			-	55.000.000,00			-	Meningkatkan kompetensi SDM dalam mewujudkan kemandirian pembangunan	-	-	100.000.000,00	DINAS SOSIAL
	1.06.04.2.02.0014	Kerja Sama antar Lembaga dan Kemitraan dalam Pelaksanaan Rehabilitasi Sosial Kabupaten/Kota														
			Jumlah Dokumen Hasil Koordinasi dan Kerja Sama antar Lembaga dan Kemitraan dalam Pelaksanaan Rehabilitasi Sosial Kabupaten/Kota				2 Dokumen	55.000.000,00	Kab. Padang Lawas, Barumun, Pasar Sibuhuan	DAU YANG DITENTUKAN PENGGUNAANNYA BIDANG PENDIDIKAN	-	Meningkatkan kompetensi SDM dalam mewujudkan kemandirian pembangunan	-		100.000.000,00	DINAS SOSIAL
4.	**1.06.06**	**PROGRAM PENANGANAN BENCANA**	**-**	**-**			**-**	**100.000.000,00**						**-**	**200.000.000,00**	
	1.06.06.2.01	Perlindungan Sosial Korban Bencana Alam dan Sosial Kabupaten/Kota	-	-			-	100.000.000,00			-	Meningkatkan kompetensi SDM dalam mewujudkan kemandirian pembangunan	-	-	200.000.000,00	DINAS SOSIAL
	1.06.06.2.01.0001	Penyediaan Makanan														
			Jumlah Orang yang Mendapatkan Permakanan 3x1 Hari dalam Masa Tanggap Darurat (Pengungsian) Kewenangan Kabupaten/Kota				1000 Orang	100.000.000,00	Kab. Padang Lawas, Barumun, Pasar Sibuhuan	DAU YANG DITENTUKAN PENGGUNAANNYA BIDANG KESEHATAN	-	Meningkatkan kompetensi SDM dalam mewujudkan kemandirian pembangunan	-		200.000.000,00	DINAS SOSIAL
		DINAS TENAGA KERJA						**2.595.292.376,00**							**3.052.518.080,00**	

NO	KODE	URUSAN / BIDANG URUSAN / PROGRAM / KEGIATAN / SUB KEGIATAN	INDIKATOR PROGRAM / KEGIATAN / SUB KEGIATAN	TARGET AKHIR PERIODE RENSTRA OPD	REALISASI CAPAIAN RENJA OPD TAHUN 2023	PRAKIRAAN CAPAIAN TARGET RENJA OPD TAHUN 2024	CAPAIAN KINERJA DAN KERANGKA PENDANAAN						KELOMPOK SASARAN	PRAKIRAAN MAJU RENCANA TAHUN 2026		PERANGKAT DAERAH PENANGGUNG JAWAB
							TARGET 2025	PAGU INDIKATIF (Rp)	LOKASI	SUMBER DANA	PRIORITAS			TARGET	PAGU INDIKATIF (Rp)	
											NASIONAL	DAERAH				
1	2	3	4	5	6	7	8	9	10	11	12	13	14	15	16	17
	2	**URUSAN PEMERINTAHAN WAJIB YANG TIDAK BERKAITAN DENGAN PELAYANAN DASAR**						**2.595.292.376,00**							**3.052.518.080,00**	
	2.07	**URUSAN PEMERINTAHAN BIDANG TENAGA KERJA**						**2.595.292.376,00**							**3.052.518.080,00**	
1.	**2.07.01**	**PROGRAM PENUNJANG URUSAN PEMERINTAHAN DAERAH KABUPATEN/KOTA**	**-**	**-**			**-**	**2.192.073.376,00**						**-**	**2.402.518.080,00**	
	2.07.01.2.02	Administrasi Keuangan Perangkat Daerah	-	-			-	1.533.065.276,00			-	-	-	-	1.650.000.000,00	DINAS TENAGA KERJA
	2.07.01.2.02.0001	Penyediaan Gaji dan Tunjangan ASN														
			Jumlah Orang yang Menerima Gaji dan Tunjangan ASN				16 Orang/bulan	1.533.065.276,00	Kab. Padang Lawas, Barumun, Pasar Sibuhuan	DANA TRANSFER UMUM-DANA ALOKASI UMUM	-	-	-		1.650.000.000,00	DINAS TENAGA KERJA
	2.07.01.2.06	Administrasi Umum Perangkat Daerah	-	-			-	250.173.800,00			-	-	-	-	276.400.300,00	DINAS TENAGA KERJA
	2.07.01.2.06.0001	Penyediaan Komponen Instalasi Listrik/Penerangan Bangunan Kantor														
			Jumlah Paket Komponen Instalasi Listrik/Penerangan Bangunan Kantor yang Disediakan				1 Paket	6.292.000,00	Kab. Padang Lawas, Barumun, Pasar Sibuhuan	DANA TRANSFER UMUM-DANA ALOKASI UMUM	-	-	-		7.900.000,00	DINAS TENAGA KERJA
	2.07.01.2.06.0002	Penyediaan Peralatan dan Perlengkapan Kantor														
			Jumlah Paket Peralatan dan Perlengkapan Kantor yang Disediakan				1 Paket	50.140.500,00	Kab. Padang Lawas, Barumun, Pasar Sibuhuan	DANA TRANSFER UMUM-DANA ALOKASI UMUM	-	-	-		55.140.000,00	DINAS TENAGA KERJA
	2.07.01.2.06.0004	Penyediaan Bahan Logistik Kantor														
			Jumlah Paket Bahan Logistik Kantor yang Disediakan				1 Paket	9.340.000,00	Kab. Padang Lawas, Barumun, Pasar Sibuhuan	DANA TRANSFER UMUM-DANA ALOKASI UMUM	-	-	-		10.430.000,00	DINAS TENAGA KERJA
	2.07.01.2.06.0005	Penyediaan Barang Cetakan dan Penggandaan														
			Jumlah Paket Barang Cetakan dan Penggandaan yang Disediakan				1 Paket	20.510.300,00	Kab. Padang Lawas, Barumun, Pasar Sibuhuan	DANA TRANSFER UMUM-DANA ALOKASI UMUM	-	-	-		21.650.000,00	DINAS TENAGA KERJA
	2.07.01.2.06.0006	Penyediaan Bahan Bacaan dan Peraturan Perundang-undangan														
			Jumlah Dokumen Bahan Bacaan dan Peraturan Perundang-Undangan yang Disediakan				1 Dokumen	19.998.000,00	Kab. Padang Lawas, Barumun, Pasar Sibuhuan	DANA TRANSFER UMUM-DANA ALOKASI UMUM	-	-	-		22.998.000,00	DINAS TENAGA KERJA
	2.07.01.2.06.0009	Penyelenggaraan Rapat Koordinasi dan Konsultasi SKPD														

NO	KODE	URUSAN / BIDANG URUSAN / PROGRAM / KEGIATAN / SUB KEGIATAN	INDIKATOR PROGRAM / KEGIATAN / SUB KEGIATAN	TARGET AKHIR PERIODE RENSTRA OPD	REALISASI CAPAIAN RENJA OPD TAHUN 2023	PRAKIRAAN CAPAIAN TARGET RENJA OPD TAHUN 2024	CAPAIAN KINERJA DAN KERANGKA PENDANAAN						KELOMPOK SASARAN	PRAKIRAAN MAJU RENCANA TAHUN 2026		PERANGKAT DAERAH PENANGGUNG JAWAB
							TARGET 2025	PAGU INDIKATIF (Rp)	LOKASI	SUMBER DANA	PRIORITAS			TARGET	PAGU INDIKATIF (Rp)	
											NASIONAL	DAERAH				
1	2	3	4	5	6	7	8	9	10	11	12	13	14	15	16	17
			Jumlah Laporan Penyelenggaraan Rapat Koordinasi dan Konsultasi SKPD				300 Laporan	143.893.000,00	Semua Kota/Kab, Semua Kecamatan, Semua Kel/Desa	DANA TRANSFER UMUM-DANA ALOKASI UMUM	-	-	-		158.282.300,00	DINAS TENAGA KERJA
	2.07.01.2.08	Penyediaan Jasa Penunjang Urusan Pemerintahan Daerah	-	-			-	389.154.300,00			-	-	-	-	454.469.780,00	DINAS TENAGA KERJA
	2.07.01.2.08.0001	Penyediaan Jasa Surat Menyurat														
			Jumlah Laporan Penyediaan Jasa Surat Menyurat				200 Laporan	7.800.000,00	Kab. Padang Lawas, Barumun, Pasar Sibuhuan	DANA TRANSFER UMUM-DANA ALOKASI UMUM	-	-	-		8.580.000,00	DINAS TENAGA KERJA
	2.07.01.2.08.0002	Penyediaan Jasa Komunikasi, Sumber Daya Air dan Listrik														
			Jumlah Laporan Penyediaan Jasa Komunikasi, Sumber Daya Air dan Listrik yang Disediakan				24 Laporan	22.724.800,00	Kab. Padang Lawas, Barumun, Pasar Sibuhuan	DANA TRANSFER UMUM-DANA ALOKASI UMUM	-	-	-		24.997.280,00	DINAS TENAGA KERJA
	2.07.01.2.08.0004	Penyediaan Jasa Pelayanan Umum Kantor														
			Jumlah Laporan Penyediaan Jasa Pelayanan Umum Kantor yang Disediakan				37 Laporan	358.629.500,00	Kab. Padang Lawas, Barumun, Pasar Sibuhuan	DANA TRANSFER UMUM-DANA ALOKASI UMUM	-	-	-		420.892.500,00	DINAS TENAGA KERJA
	2.07.01.2.09	Pemeliharaan Barang Milik Daerah Penunjang Urusan Pemerintahan Daerah	-	-			-	19.680.000,00			-	-	-	-	21.648.000,00	DINAS TENAGA KERJA
	2.07.01.2.09.0002	Penyediaan Jasa Pemeliharaan, Biaya Pemeliharaan, Pajak dan Perizinan Kendaraan Dinas Operasional atau Lapangan														
			Jumlah Kendaraan Dinas Operasional atau Lapangan yang Dipelihara dan dibayarkan Pajak dan Perizinannya				3 Unit	6.440.000,00	Kab. Padang Lawas, Barumun, Pasar Sibuhuan	DANA TRANSFER UMUM-DANA ALOKASI UMUM	-	-	-		7.084.000,00	DINAS TENAGA KERJA
	2.07.01.2.09.0006	Pemeliharaan Peralatan dan Mesin Lainnya														
			Jumlah Peralatan dan Mesin Lainnya yang Dipelihara				7 Unit	13.240.000,00	Kab. Padang Lawas, Barumun, Pasar Sibuhuan	DANA TRANSFER UMUM-DANA ALOKASI UMUM	-	-	-		14.564.000,00	DINAS TENAGA KERJA
2.	**2.07.03**	**PROGRAM PELATIHAN KERJA DAN PRODUKTIVITAS TENAGA KERJA**	**-**	**-**			**-**	**153.219.000,00**						**-**	**250.000.000,00**	
	2.07.03.2.01	Pelaksanaan Pelatihan berdasarkan Unit Kompetensi	-	-			-	153.219.000,00			-	-	-	-	250.000.000,00	DINAS TENAGA KERJA
	2.07.03.2.01.0001	Proses Pelaksanaan Pendidikan dan Pelatihan Keterampilan bagi Pencari Kerja berdasarkan Klaster Kompetensi														

NO	KODE	URUSAN / BIDANG URUSAN / PROGRAM / KEGIATAN / SUB KEGIATAN	INDIKATOR PROGRAM / KEGIATAN / SUB KEGIATAN	TARGET AKHIR PERIODE RENSTRA OPD	REALISASI CAPAIAN RENJA OPD TAHUN 2023	PRAKIRAAN CAPAIAN TARGET RENJA OPD TAHUN 2024	CAPAIAN KINERJA DAN KERANGKA PENDANAAN						KELOMPOK SASARAN	PRAKIRAAN MAJU RENCANA TAHUN 2026		PERANGKAT DAERAH PENANGGUNG JAWAB
							TARGET 2025	PAGU INDIKATIF (Rp)	LOKASI	SUMBER DANA	PRIORITAS			TARGET	PAGU INDIKATIF (Rp)	
											NASIONAL	DAERAH				
1	2	3	4	5	6	7	8	9	10	11	12	13	14	15	16	17
			Jumlah Tenaga Kerja yang Mendapat Pelatihan Berbasis Kompetensi pada Tahun n				16 Orang	153.219.000,00	Kab. Padang Lawas, Barumun, Pasar Sibuhuan	DAU YANG DITENTUKAN PENGGUNAANNYA BIDANG PENDIDIKAN	-	-	-		250.000.000,00	DINAS TENAGA KERJA
3.	**2.07.04**	**PROGRAM PENEMPATAN TENAGA KERJA**	**-**	**-**			**-**	**120.000.000,00**						**-**	**200.000.000,00**	
	2.07.04.2.01	Pelayanan antar Kerja di Daerah Kabupaten/Kota	-	-			-	120.000.000,00			-	-	-	-	200.000.000,00	DINAS TENAGA KERJA
	2.07.04.2.01.0005	Perluasan Kesempatan Kerja														
			Jumlah Tenaga Kerja yang Diberdayakan Melalui program Perluasan Kesempatan Kerja				30 Orang	120.000.000,00	Kab. Padang Lawas, Barumun, Pasar Sibuhuan	DANA TRANSFER UMUM-DANA ALOKASI UMUM	-	-	-		200.000.000,00	DINAS TENAGA KERJA
4.	**2.07.05**	**PROGRAM HUBUNGAN INDUSTRIAL**	**-**	**-**			**-**	**130.000.000,00**						**-**	**200.000.000,00**	
	2.07.05.2.01	Pengesahan Peraturan Perusahaan dan Pendaftaran Perjanjian Kerja Bersama untuk Perusahaan yang Hanya Beroperasi dalam 1 (Satu) Daerah Kabupaten/Kota	-	-			-	130.000.000,00			-	-	-	-	200.000.000,00	DINAS TENAGA KERJA
	2.07.05.2.01.0001	Pengesahan Peraturan Perusahaan bagi Perusahaan														
			Jumlah Perusahaan yang Melaksanakan Pengesahan Peraturan Perusahaan yang Terkait dengan Hubungan Industrial dan Terdaftar di WLKP Online				13 Perusahaan	130.000.000,00	Kab. Padang Lawas, Semua Kecamatan, Semua Kel/Desa	DANA TRANSFER UMUM-DANA ALOKASI UMUM	-	-	-		200.000.000,00	DINAS TENAGA KERJA
		DINAS KETAHANAN PANGAN						**3.622.505.764,00**							**2.540.000.000,00**	
	2	**URUSAN PEMERINTAHAN WAJIB YANG TIDAK BERKAITAN DENGAN PELAYANAN DASAR**						**3.622.505.764,00**							**2.540.000.000,00**	
	2.09	**URUSAN PEMERINTAHAN BIDANG PANGAN**						**3.622.505.764,00**							**2.540.000.000,00**	
1.	**2.09.01**	**PROGRAM PENUNJANG URUSAN PEMERINTAHAN DAERAH KABUPATEN/KOTA**	**-**	**-**			**-**	**2.642.505.764,00**						**-**	**0,00**	
	2.09.01.2.01	Perencanaan, Penganggaran, dan Evaluasi Kinerja Perangkat Daerah	-	-			-	30.000.000,00			-	-	-	-	0,00	DINAS KETAHANAN PANGAN
	2.09.01.2.01.0001	Penyusunan Dokumen Perencanaan Perangkat Daerah														
			Jumlah Dokumen Perencanaan Perangkat Daerah				5 Dokumen	30.000.000,00	Kab. Padang Lawas, Semua Kecamatan, Semua Kel/Desa	DANA TRANSFER UMUM-DANA ALOKASI UMUM	-	-	-		0,00	DINAS KETAHANAN PANGAN

NO	KODE	URUSAN / BIDANG URUSAN / PROGRAM / KEGIATAN / SUB KEGIATAN	INDIKATOR PROGRAM / KEGIATAN / SUB KEGIATAN	TARGET AKHIR PERIODE RENSTRA OPD	REALISASI CAPAIAN RENJA OPD TAHUN 2023	PRAKIRAAN CAPAIAN TARGET RENJA OPD TAHUN 2024	CAPAIAN KINERJA DAN KERANGKA PENDANAAN						KELOMPOK SASARAN	PRAKIRAAN MAJU RENCANA TAHUN 2026		PERANGKAT DAERAH PENANGGUNG JAWAB
							TARGET 2025	PAGU INDIKATIF (Rp)	LOKASI	SUMBER DANA	PRIORITAS			TARGET	PAGU INDIKATIF (Rp)	
											NASIONAL	DAERAH				
1	2	3	4	5	6	7	8	9	10	11	12	13	14	15	16	17
	2.09.01.2.02	Administrasi Keuangan Perangkat Daerah	-	-			-	2.152.686.764,00			-	-	-	-	0,00	DINAS KETAHANAN PANGAN
	2.09.01.2.02.0001	Penyediaan Gaji dan Tunjangan ASN														
			Jumlah Orang yang Menerima Gaji dan Tunjangan ASN				20 Orang/bulan	2.152.686.764,00	-	DANA TRANSFER UMUM-DANA ALOKASI UMUM	-	-	-		0,00	DINAS KETAHANAN PANGAN
	2.09.01.2.06	Administrasi Umum Perangkat Daerah	-	-			-	184.350.000,00			-	-	-	-	0,00	DINAS KETAHANAN PANGAN
	2.09.01.2.06.0001	Penyediaan Komponen Instalasi Listrik/Penerangan Bangunan Kantor														
			Jumlah Paket Komponen Instalasi Listrik/Penerangan Bangunan Kantor yang Disediakan				0 Paket	5.000.000,00	Kab. Padang Lawas, Semua Kecamatan, Semua Kel/Desa	DANA TRANSFER UMUM-DANA ALOKASI UMUM	-	-	-		0,00	DINAS KETAHANAN PANGAN
	2.09.01.2.06.0005	Penyediaan Barang Cetakan dan Penggandaan														
			Jumlah Paket Barang Cetakan dan Penggandaan yang Disediakan				0 Paket	10.000.000,00	Kab. Padang Lawas, Semua Kecamatan, Semua Kel/Desa	DANA TRANSFER UMUM-DANA ALOKASI UMUM	-	-	-		0,00	DINAS KETAHANAN PANGAN
	2.09.01.2.06.0006	Penyediaan Bahan Bacaan dan Peraturan Perundang-undangan														
			Jumlah Dokumen Bahan Bacaan dan Peraturan Perundang-Undangan yang Disediakan				0 Dokumen	20.000.000,00	Kab. Padang Lawas, Semua Kecamatan, Semua Kel/Desa	DANA TRANSFER UMUM-DANA ALOKASI UMUM	-	-	-		0,00	DINAS KETAHANAN PANGAN
	2.09.01.2.06.0008	Fasilitasi Kunjungan Tamu														
			Jumlah Laporan Fasilitasi Kunjungan Tamu				1 Laporan	9.350.000,00	Kab. Padang Lawas, Barumun, Semua Kel/Desa	DANA TRANSFER UMUM-DANA ALOKASI UMUM	-	-	-		0,00	DINAS KETAHANAN PANGAN
	2.09.01.2.06.0009	Penyelenggaraan Rapat Koordinasi dan Konsultasi SKPD														
			Jumlah Laporan Penyelenggaraan Rapat Koordinasi dan Konsultasi SKPD				2 Laporan	140.000.000,00	Kab. Padang Lawas, Semua Kecamatan, Semua Kel/Desa	DANA TRANSFER UMUM-DANA ALOKASI UMUM	-	-	-		0,00	DINAS KETAHANAN PANGAN
	2.09.01.2.08	Penyediaan Jasa Penunjang Urusan Pemerintahan Daerah	-	-			-	250.469.000,00			-	-	-	-	0,00	DINAS KETAHANAN PANGAN
	2.09.01.2.08.0001	Penyediaan Jasa Surat Menyurat														
			Jumlah Laporan Penyediaan Jasa Surat Menyurat				1 Laporan	1.200.000,00	Kab. Padang Lawas, Barumun, Semua Kel/Desa	DANA TRANSFER UMUM-DANA ALOKASI UMUM	-	-	-		0,00	DINAS KETAHANAN PANGAN
	2.09.01.2.08.0002	Penyediaan Jasa Komunikasi, Sumber Daya Air dan Listrik														

NO	KODE	URUSAN / BIDANG URUSAN / PROGRAM / KEGIATAN / SUB KEGIATAN	INDIKATOR PROGRAM / KEGIATAN / SUB KEGIATAN	TARGET AKHIR PERIODE RENSTRA OPD	REALISASI CAPAIAN RENJA OPD TAHUN 2023	PRAKIRAAN CAPAIAN TARGET RENJA OPD TAHUN 2024	CAPAIAN KINERJA DAN KERANGKA PENDANAAN						KELOMPOK SASARAN	PRAKIRAAN MAJU RENCANA TAHUN 2026		PERANGKAT DAERAH PENANGGUNG JAWAB
							TARGET 2025	PAGU INDIKATIF (Rp)	LOKASI	SUMBER DANA	PRIORITAS			TARGET	PAGU INDIKATIF (Rp)	
											NASIONAL	DAERAH				
1	2	3	4	5	6	7	8	9	10	11	12	13	14	15	16	17
			Jumlah Laporan Penyediaan Jasa Komunikasi, Sumber Daya Air dan Listrik yang Disediakan				1 Laporan	25.000.000,00	Kab. Padang Lawas, Semua Kecamatan, Semua Kel/Desa	DANA TRANSFER UMUM-DANA ALOKASI UMUM	-	-	-		0,00	DINAS KETAHANAN PANGAN
	2.09.01.2.08.0003	Penyediaan Jasa Peralatan dan Perlengkapan Kantor														
			Jumlah Laporan Penyediaan Jasa Peralatan dan Perlengkapan Kantor yang Disediakan				0 Laporan	8.269.000,00	Kab. Padang Lawas, Semua Kecamatan, Semua Kel/Desa	DANA TRANSFER UMUM-DANA ALOKASI UMUM	-	-	-		0,00	DINAS KETAHANAN PANGAN
	2.09.01.2.08.0004	Penyediaan Jasa Pelayanan Umum Kantor														
			Jumlah Laporan Penyediaan Jasa Pelayanan Umum Kantor yang Disediakan				1 Laporan	216.000.000,00	Kab. Padang Lawas, Semua Kecamatan, Semua Kel/Desa	DANA TRANSFER UMUM-DANA ALOKASI UMUM	-	-	-		0,00	DINAS KETAHANAN PANGAN
	2.09.01.2.09	Pemeliharaan Barang Milik Daerah Penunjang Urusan Pemerintahan Daerah	-	-			-	25.000.000,00			-	-	-	-	0,00	DINAS KETAHANAN PANGAN
	2.09.01.2.09.0002	Penyediaan Jasa Pemeliharaan, Biaya Pemeliharaan, Pajak dan Perizinan Kendaraan Dinas Operasional atau Lapangan														
			Jumlah Kendaraan Dinas Operasional atau Lapangan yang Dipelihara dan dibayarkan Pajak dan Perizinannya				0 Unit	15.000.000,00	Kab. Padang Lawas, Semua Kecamatan, Semua Kel/Desa	DANA TRANSFER UMUM-DANA ALOKASI UMUM	-	-	-		0,00	DINAS KETAHANAN PANGAN
	2.09.01.2.09.0006	Pemeliharaan Peralatan dan Mesin Lainnya														
			Jumlah Peralatan dan Mesin Lainnya yang Dipelihara				0 Unit	10.000.000,00	Kab. Padang Lawas, Semua Kecamatan, Semua Kel/Desa	DANA TRANSFER UMUM-DANA ALOKASI UMUM	-	-	-		0,00	DINAS KETAHANAN PANGAN
2.	**2.09.02**	**PROGRAM PENGELOLAAN SUMBER DAYA EKONOMI UNTUK KEDAULATAN dan KEMANDIRIAN PANGAN**	**-**	**-**			**-**	**200.000.000,00**						**-**	**500.000.000,00**	
	2.09.02.2.01	Penyediaan Infrastruktur dan Seluruh Pendukung Kemandirian Pangan sesuai Kewenangan Daerah Kabupaten/Kota	-	-			-	200.000.000,00			-	-	-	-	500.000.000,00	DINAS KETAHANAN PANGAN
	2.09.02.2.01.0003	Penyediaan Infrastruktur Pendukung Kemandirian Pangan Lainnya														
			Jumlah Infrastruktur Pendukung Kemandirian Pangan yang Tersedia				8 Unit	200.000.000,00	Kab. Padang Lawas, Barumun, Pasar Sibuhuan	DANA TRANSFER UMUM-DANA ALOKASI UMUM	-	-	-		500.000.000,00	DINAS KETAHANAN PANGAN
3.	**2.09.03**	**PROGRAM PENINGKATAN DIVERSIFIKASI DAN KETAHANAN PANGAN MASYARAKAT**	**-**	**-**			**-**	**580.000.000,00**						**-**	**1.540.000.000,00**	

NO	KODE	URUSAN / BIDANG URUSAN / PROGRAM / KEGIATAN / SUB KEGIATAN	INDIKATOR PROGRAM / KEGIATAN / SUB KEGIATAN	TARGET AKHIR PERIODE RENSTRA OPD	REALISASI CAPAIAN RENJA OPD TAHUN 2023	PRAKIRAAN CAPAIAN TARGET RENJA OPD TAHUN 2024	CAPAIAN KINERJA DAN KERANGKA PENDANAAN						KELOMPOK SASARAN	PRAKIRAAN MAJU RENCANA TAHUN 2026		PERANGKAT DAERAH PENANGGUNG JAWAB
							TARGET 2025	PAGU INDIKATIF (Rp)	LOKASI	SUMBER DANA	PRIORITAS			TARGET	PAGU INDIKATIF (Rp)	
											NASIONAL	DAERAH				
1	2	3	4	5	6	7	8	9	10	11	12	13	14	15	16	17
	2.09.03.2.01	Penyediaan dan Penyaluran Pangan Pokok atau Pangan Lainnya sesuai dengan Kebutuhan Daerah Kabupaten/Kota dalam rangka Stabilisasi Pasokan dan Harga Pangan	-	-			-	180.000.000,00			-	-	-	-	40.000.000,00	DINAS KETAHANAN PANGAN
	2.09.03.2.01.0006	Pengembangan Kelembagaan Usaha Pangan Masyarakat dan Toko Tani Indonesia														
			Jumlah Kelembagaan Usaha Pangan Masyarakat dan Toko Tani Indonesia yang Dikembangkan				3 Unit	40.000.000,00	Kab. Padang Lawas, Semua Kecamatan, Semua Kel/Desa	DANA TRANSFER UMUM-DANA ALOKASI UMUM	-	-	-		0,00	DINAS KETAHANAN PANGAN
	2.09.03.2.01.0008	Stabilisasi Pasokan dan Harga Pangan Tingkat Produsen dan Konsumen di Kabupaten/Kota														
			Jumlah kegiatan Stabilisasi Pasokan dan Harga Pangan Tingkat Produsen dan Konsumen di Kabupaten/Kota				3 laporan	60.000.000,00	Kab. Padang Lawas, Semua Kecamatan, Semua Kel/Desa	DANA TRANSFER UMUM-DANA ALOKASI UMUM	-	-	-		0,00	DINAS KETAHANAN PANGAN
	2.09.03.2.01.0009	Pengembangan usaha pengolahan Pangan Berbasis Sumber Daya Lokal														
			Jumlah laporan pengembangan usaha pengolahan pangan berbasis sumber daya lokal				1 Laporan	30.000.000,00	Kab. Padang Lawas, Semua Kecamatan, Semua Kel/Desa	DANA TRANSFER UMUM-DANA ALOKASI UMUM	-	-	-		0,00	DINAS KETAHANAN PANGAN
	2.09.03.2.01.0015	Pemantauan Harga dan Pasokan Pangan														
			Informasi Harga dan Pasokan Pangan				1 Dokumen	30.000.000,00	Kab. Padang Lawas, Semua Kecamatan, Semua Kel/Desa	DANA TRANSFER UMUM-DANA ALOKASI UMUM	-	-	-		0,00	DINAS KETAHANAN PANGAN
	2.09.03.2.01.0016	Penyusunan Neraca Bahan Makanan (NBM)														
			Informasi Neraca Bahan Makanan (NBM)				1 Dokumen	20.000.000,00	Kab. Padang Lawas, Semua Kecamatan, Semua Kel/Desa	DANA TRANSFER UMUM-DANA ALOKASI UMUM	-	-	-		40.000.000,00	DINAS KETAHANAN PANGAN
	2.09.03.2.02	Pengelolaan dan Keseimbangan Cadangan Pangan Kabupaten/Kota	-	-			-	400.000.000,00			-	-	-	-	1.500.000.000,00	DINAS KETAHANAN PANGAN
	2.09.03.2.02.0003	Pengadaan Cadangan Pangan Pemerintah Kabupaten/Kota														
			Jumlah Cadangan Pangan Pemerintah Kabupaten/Kota				70 Ton	400.000.000,00	Kab. Padang Lawas, Barumun, Pasar Sibuhuan	DANA TRANSFER UMUM-DANA ALOKASI UMUM	-	-	-		1.500.000.000,00	DINAS KETAHANAN PANGAN
4.	**2.09.04**	**PROGRAM PENANGANAN KERAWANAN PANGAN**	**-**	**-**			**-**	**200.000.000,00**						**-**	**500.000.000,00**	
	2.09.04.2.02	Penanganan Kerawanan Pangan Kewenangan Kabupaten/Kota	-	-			-	200.000.000,00			-	-	-	-	500.000.000,00	DINAS KETAHANAN PANGAN
	2.09.04.2.02.0004	Pelaksanaan Intervensi Kewaspadaan Pangan dan Gizi														

NO	KODE	URUSAN / BIDANG URUSAN / PROGRAM / KEGIATAN / SUB KEGIATAN	INDIKATOR PROGRAM / KEGIATAN / SUB KEGIATAN	TARGET AKHIR PERIODE RENSTRA OPD	REALISASI CAPAIAN RENJA OPD TAHUN 2023	PRAKIRAAN CAPAIAN TARGET RENJA OPD TAHUN 2024	CAPAIAN KINERJA DAN KERANGKA PENDANAAN						KELOMPOK SASARAN	PRAKIRAAN MAJU RENCANA TAHUN 2026		PERANGKAT DAERAH PENANGGUNG JAWAB
							TARGET 2025	PAGU INDIKATIF (Rp)	LOKASI	SUMBER DANA	PRIORITAS			TARGET	PAGU INDIKATIF (Rp)	
											NASIONAL	DAERAH				
1	2	3	4	5	6	7	8	9	10	11	12	13	14	15	16	17
			Jumlah Intervensi Kewaspadaan Pangan dan Gizi				17 Dokumen	200.000.000,00	Kab. Padang Lawas, Barumun, Pasar Sibuhuan	DANA TRANSFER UMUM-DANA ALOKASI UMUM	-	-	-		500.000.000,00	DINAS KETAHANAN PANGAN
		DINAS LINGKUNGAN HIDUP DAN KEHUTANAN						**6.566.209.671,00**							**5.718.930.723,00**	
	2	**URUSAN PEMERINTAHAN WAJIB YANG TIDAK BERKAITAN DENGAN PELAYANAN DASAR**						**6.566.209.671,00**							**5.718.930.723,00**	
	2.11	**URUSAN PEMERINTAHAN BIDANG LINGKUNGAN HIDUP**						**6.566.209.671,00**							**5.718.930.723,00**	
1.	**2.11.01**	**PROGRAM PENUNJANG URUSAN PEMERINTAHAN DAERAH KABUPATEN/KOTA**	**-**	**-**			**-**	**2.542.685.671,00**						**-**	**2.745.994.723,00**	
	2.11.01.2.01	Perencanaan, Penganggaran, dan Evaluasi Kinerja Perangkat Daerah	-	-			-	18.702.000,00			-	-	-	-	18.524.360,00	DINAS LINGKUNGAN HIDUP DAN KEHUTANAN
	2.11.01.2.01.0001	Penyusunan Dokumen Perencanaan Perangkat Daerah														
			Jumlah Dokumen Perencanaan Perangkat Daerah				1 Dokumen	18.702.000,00	Kab. Padang Lawas, Barumun, Pasar Sibuhuan	DANA TRANSFER UMUM-DANA ALOKASI UMUM	-	-	-		18.524.360,00	DINAS LINGKUNGAN HIDUP DAN KEHUTANAN
	2.11.01.2.02	Administrasi Keuangan Perangkat Daerah	-	-			-	1.935.307.721,00			-	-	-	-	1.800.711.663,00	DINAS LINGKUNGAN HIDUP DAN KEHUTANAN
	2.11.01.2.02.0001	Penyediaan Gaji dan Tunjangan ASN														
			Jumlah Orang yang Menerima Gaji dan Tunjangan ASN				13 Orang/bulan	1.935.307.721,00	Kab. Padang Lawas, Barumun, Pasar Sibuhuan	DANA TRANSFER UMUM-DANA ALOKASI UMUM	-	-	-		1.800.711.663,00	DINAS LINGKUNGAN HIDUP DAN KEHUTANAN
	2.11.01.2.06	Administrasi Umum Perangkat Daerah	-	-			-	224.354.450,00			-	-	-	-	332.847.000,00	DINAS LINGKUNGAN HIDUP DAN KEHUTANAN
	2.11.01.2.06.0001	Penyediaan Komponen Instalasi Listrik/Penerangan Bangunan Kantor														
			Jumlah Paket Komponen Instalasi Listrik/Penerangan Bangunan Kantor yang Disediakan				5 Paket	3.121.000,00	Kab. Padang Lawas, Barumun, Pasar Sibuhuan	DANA TRANSFER UMUM-DANA ALOKASI UMUM	-	-	-		7.992.000,00	DINAS LINGKUNGAN HIDUP DAN KEHUTANAN
	2.11.01.2.06.0002	Penyediaan Peralatan dan Perlengkapan Kantor														
			Jumlah Paket Peralatan dan Perlengkapan Kantor yang Disediakan				30 Paket	41.955.000,00	Kab. Padang Lawas, Barumun, Pasar Sibuhuan	DANA TRANSFER UMUM-DANA ALOKASI UMUM	-	-	-		10.000.000,00	DINAS LINGKUNGAN HIDUP DAN KEHUTANAN
	2.11.01.2.06.0005	Penyediaan Barang Cetakan dan Penggandaan														

NO	KODE	URUSAN / BIDANG URUSAN / PROGRAM / KEGIATAN / SUB KEGIATAN	INDIKATOR PROGRAM / KEGIATAN / SUB KEGIATAN	TARGET AKHIR PERIODE RENSTRA OPD	REALISASI CAPAIAN RENJA OPD TAHUN 2023	PRAKIRAAN CAPAIAN TARGET RENJA OPD TAHUN 2024	CAPAIAN KINERJA DAN KERANGKA PENDANAAN						KELOMPOK SASARAN	PRAKIRAAN MAJU RENCANA TAHUN 2026		PERANGKAT DAERAH PENANGGUNG JAWAB
							TARGET 2025	PAGU INDIKATIF (Rp)	LOKASI	SUMBER DANA	PRIORITAS			TARGET	PAGU INDIKATIF (Rp)	
											NASIONAL	DAERAH				
1	2	3	4	5	6	7	8	9	10	11	12	13	14	15	16	17
			Jumlah Paket Barang Cetakan dan Penggandaan yang Disediakan				6 Paket	17.239.450,00	Kab. Padang Lawas, Barumun, Pasar Sibuhuan	DANA TRANSFER UMUM-DANA ALOKASI UMUM	-	-	-		38.465.000,00	DINAS LINGKUNGAN HIDUP DAN KEHUTANAN
	2.11.01.2.06.0009	Penyelenggaraan Rapat Koordinasi dan Konsultasi SKPD														
			Jumlah Laporan Penyelenggaraan Rapat Koordinasi dan Konsultasi SKPD				12 Bulan Laporan	162.039.000,00	Kab. Padang Lawas, Barumun, Pasar Sibuhuan	DANA TRANSFER UMUM-DANA ALOKASI UMUM	-	-	-		276.390.000,00	DINAS LINGKUNGAN HIDUP DAN KEHUTANAN
	2.11.01.2.08	Penyediaan Jasa Penunjang Urusan Pemerintahan Daerah	-	-			-	226.421.500,00			-	-	-	-	464.019.200,00	DINAS LINGKUNGAN HIDUP DAN KEHUTANAN
	2.11.01.2.08.0001	Penyediaan Jasa Surat Menyurat														
			Jumlah Laporan Penyediaan Jasa Surat Menyurat				1 Laporan	4.125.000,00	Kab. Padang Lawas, Barumun, Pasar Sibuhuan	DANA TRANSFER UMUM-DANA ALOKASI UMUM	-	-	-		6.500.000,00	DINAS LINGKUNGAN HIDUP DAN KEHUTANAN
	2.11.01.2.08.0002	Penyediaan Jasa Komunikasi, Sumber Daya Air dan Listrik														
			Jumlah Laporan Penyediaan Jasa Komunikasi, Sumber Daya Air dan Listrik yang Disediakan				1 Laporan	23.134.000,00	Kab. Padang Lawas, Barumun, Pasar Sibuhuan	DANA TRANSFER UMUM-DANA ALOKASI UMUM	-	-	-		25.000.000,00	DINAS LINGKUNGAN HIDUP DAN KEHUTANAN
	2.11.01.2.08.0004	Penyediaan Jasa Pelayanan Umum Kantor														
			Jumlah Laporan Penyediaan Jasa Pelayanan Umum Kantor yang Disediakan				1 Laporan	199.162.500,00	Kab. Padang Lawas, Barumun, Pasar Sibuhuan	DANA TRANSFER UMUM-DANA ALOKASI UMUM	-	-	-		432.519.200,00	DINAS LINGKUNGAN HIDUP DAN KEHUTANAN
	2.11.01.2.09	Pemeliharaan Barang Milik Daerah Penunjang Urusan Pemerintahan Daerah	-	-			-	137.900.000,00			-	-	-	-	129.892.500,00	DINAS LINGKUNGAN HIDUP DAN KEHUTANAN
	2.11.01.2.09.0002	Penyediaan Jasa Pemeliharaan, Biaya Pemeliharaan, Pajak dan Perizinan Kendaraan Dinas Operasional atau Lapangan														
			Jumlah Kendaraan Dinas Operasional atau Lapangan yang Dipelihara dan dibayarkan Pajak dan Perizinannya				11 Unit	112.570.000,00	Kab. Padang Lawas, Barumun, Pasar Sibuhuan	DANA TRANSFER UMUM-DANA ALOKASI UMUM	-	-	-		94.932.500,00	DINAS LINGKUNGAN HIDUP DAN KEHUTANAN
	2.11.01.2.09.0006	Pemeliharaan Peralatan dan Mesin Lainnya														
			Jumlah Peralatan dan Mesin Lainnya yang Dipelihara				37 Unit	25.330.000,00	Kab. Padang Lawas, Barumun, Pasar Sibuhuan	DANA TRANSFER UMUM-DANA ALOKASI UMUM	-	-	-		34.960.000,00	DINAS LINGKUNGAN HIDUP DAN KEHUTANAN
2.	**2.11.03**	**PROGRAM PENGENDALIAN PENCEMARAN DAN/ATAU KERUSAKAN LINGKUNGAN HIDUP**	**-**	**-**			**-**	**3.811.376.000,00**						**-**	**93.236.000,00**	

NO	KODE	URUSAN / BIDANG URUSAN / PROGRAM / KEGIATAN / SUB KEGIATAN	INDIKATOR PROGRAM / KEGIATAN / SUB KEGIATAN	TARGET AKHIR PERIODE RENSTRA OPD	REALISASI CAPAIAN RENJA OPD TAHUN 2023	PRAKIRAAN CAPAIAN TARGET RENJA OPD TAHUN 2024	CAPAIAN KINERJA DAN KERANGKA PENDANAAN						KELOMPOK SASARAN	PRAKIRAAN MAJU RENCANA TAHUN 2026		PERANGKAT DAERAH PENANGGUNG JAWAB
							TARGET 2025	PAGU INDIKATIF (Rp)	LOKASI	SUMBER DANA	PRIORITAS			TARGET	PAGU INDIKATIF (Rp)	
											NASIONAL	DAERAH				
1	2	3	4	5	6	7	8	9	10	11	12	13	14	15	16	17
	2.11.03.2.01	Pencegahan Pencemaran dan/atau Kerusakan Lingkungan Hidup Kabupaten/Kota	-	-			-	3.811.376.000,00			-	-	-	-	93.236.000,00	DINAS LINGKUNGAN HIDUP DAN KEHUTANAN
	2.11.03.2.01.0004	Koordinasi dan Sinkronisasi Pencegahan Pencemaran Lingkungan Hidup terhadap Media Tanah, Air, Udara, dan Laut														
			Jumlah kegiatan koordinasi dan sinkronisasi pencegahan pencemaran Lingkungan Hidup terhadap Media Tanah, Air, Udara, dan Laut yang dilaksanakan				1 Kegiatan	3.811.376.000,00	Kab. Padang Lawas, Barumun, Pasar Sibuhuan	DAU YANG DITENTUKAN PENGGUNAANNYA BIDANG KESEHATAN	-	-	-		93.236.000,00	DINAS LINGKUNGAN HIDUP DAN KEHUTANAN
3.	**2.11.08**	**PROGRAM PENINGKATAN PENDIDIKAN, PELATIHAN DAN PENYULUHAN LINGKUNGAN HIDUP UNTUK MASYARAKAT**	**-**	**-**			**-**	**163.718.000,00**						**-**	**193.000.000,00**	
	2.11.08.2.01	Penyelenggaraan Pendidikan, Pelatihan, dan Penyuluhan Lingkungan Hidup untuk Lembaga Kemasyarakatan Tingkat Daerah Kabupaten/Kota	-	-			-	163.718.000,00			-	-	-	-	193.000.000,00	DINAS LINGKUNGAN HIDUP DAN KEHUTANAN
	2.11.08.2.01.0003	Penyelenggaraan Penyuluhan dan Kampanye Lingkungan Hidup														
			Jumlah Masyarakat/Kelompok Masyarakat/Pelaku Usaha/Kegiatan yang terlibat				2 kegiatan Orang	77.823.000,00	Kab. Padang Lawas, Barumun, Pasar Sibuhuan	DAU YANG DITENTUKAN PENGGUNAANNYA BIDANG PENDIDIKAN	-	-	-		100.000.000,00	DINAS LINGKUNGAN HIDUP DAN KEHUTANAN
	2.11.08.2.01.0004	Penumbuhan Kesadaran Keluarga dalam Peningkatan Kualitas Lingkungan Hidup dan Kawasan Pemukiman yang Sehat														
			Jumlah Keluarga yang Mengikuti Penumbuhan Kesadaran Keluarga dalam Peningkatan Kualitas Lingkungan Hidup dan Kawasan Pemukiman yang Sehat				1 Keluarga	85.895.000,00	Kab. Padang Lawas, Barumun, Pasar Sibuhuan	DANA TRANSFER UMUM-DANA ALOKASI UMUM	-	-	-		93.000.000,00	DINAS LINGKUNGAN HIDUP DAN KEHUTANAN
4.	**2.11.11**	**PROGRAM PENGELOLAAN PERSAMPAHAN**	**-**	**-**			**-**	**48.430.000,00**						**-**	**2.686.700.000,00**	
	2.11.11.2.01	Pengelolaan Sampah	-	-			-	48.430.000,00			-	-	-	-	2.686.700.000,00	DINAS LINGKUNGAN HIDUP DAN KEHUTANAN
	2.11.11.2.01.0004	Peningkatan Peran Serta Masyarakat dalam Pengelolaan Persampahan														
			Jumlah Masyarakat, Kelompok Masyarakat atau Para Pihak Lainnya yang Terlibat Aktif dalam Kegiatan Pengelolaan Sampah Berbasis Masyarakat				12 Kelompok	48.430.000,00	Kab. Padang Lawas, Barumun, Pasar Sibuhuan	DANA TRANSFER UMUM-DANA ALOKASI UMUM	-	-	-		84.000.000,00	DINAS LINGKUNGAN HIDUP DAN KEHUTANAN
	2.11.11.2.01.0007	Penyediaan Sarana dan Prasarana Pengelolaan Persampahan di TPA/TPST/SPA Kabupaten/Kota														

NO	KODE	URUSAN / BIDANG URUSAN / PROGRAM / KEGIATAN / SUB KEGIATAN	INDIKATOR PROGRAM / KEGIATAN / SUB KEGIATAN	TARGET AKHIR PERIODE RENSTRA OPD	REALISASI CAPAIAN RENJA OPD TAHUN 2023	PRAKIRAAN CAPAIAN TARGET RENJA OPD TAHUN 2024	CAPAIAN KINERJA DAN KERANGKA PENDANAAN						KELOMPOK SASARAN	PRAKIRAAN MAJU RENCANA TAHUN 2026		PERANGKAT DAERAH PENANGGUNG JAWAB
							TARGET 2025	PAGU INDIKATIF (Rp)	LOKASI	SUMBER DANA	PRIORITAS			TARGET	PAGU INDIKATIF (Rp)	
											NASIONAL	DAERAH				
1	2	3	4	5	6	7	8	9	10	11	12	13	14	15	16	17
			Jumlah Sarana dan Prasarana Penanganan Sampah untuk Kegiatan Pemilahan, Pengumpulan, Pengangkutan, Pengolahan, dan Pemrosesan Akhir				406 Unit	0,00	Kab. Padang Lawas, Barumun, Pasar Sibuhuan	DANA TRANSFER UMUM-DANA ALOKASI UMUM	-	-	-		0,00	DINAS LINGKUNGAN HIDUP DAN KEHUTANAN
	2.11.11.2.01.0012	Penanganan sampah melalui pengangkutan														
			Jumlah sampah yang tertangani melalui proses pengangkutan				10000 Ton	0,00	Kab. Padang Lawas, Barumun, Pasar Sibuhuan	DANA TRANSFER UMUM-DANA ALOKASI UMUM	-	-	-		2.602.700.000,00	DINAS LINGKUNGAN HIDUP DAN KEHUTANAN
		DINAS KEPENDUDUKAN DAN PENCATATAN SIPIL						**4.476.162.754,00**							**3.336.973.543,00**	
	2	**URUSAN PEMERINTAHAN WAJIB YANG TIDAK BERKAITAN DENGAN PELAYANAN DASAR**						**4.476.162.754,00**							**3.336.973.543,00**	
	2.12	**URUSAN PEMERINTAHAN BIDANG ADMINISTRASI KEPENDUDUKAN DAN PENCATATAN SIPIL**						**4.476.162.754,00**							**3.336.973.543,00**	
1.	**2.12.01**	**PROGRAM PENUNJANG URUSAN PEMERINTAHAN DAERAH KABUPATEN/KOTA**	**-**	**-**			**-**	**3.932.150.754,00**						**-**	**2.836.973.543,00**	
	2.12.01.2.01	Perencanaan, Penganggaran, dan Evaluasi Kinerja Perangkat Daerah	-	-			-	7.000.000,00			-	-	-	-	0,00	DINAS KEPENDUDUKAN DAN PENCATATAN SIPIL
	2.12.01.2.01.0001	Penyusunan Dokumen Perencanaan Perangkat Daerah														
			Jumlah Dokumen Perencanaan Perangkat Daerah				7 Dokumen	7.000.000,00	Kab. Padang Lawas, Barumun, Pasar Sibuhuan	DANA TRANSFER UMUM-DANA ALOKASI UMUM	-	-	-		0,00	DINAS KEPENDUDUKAN DAN PENCATATAN SIPIL
	2.12.01.2.02	Administrasi Keuangan Perangkat Daerah	-	-			-	2.721.835.474,00			-	-	-	-	2.495.973.543,00	DINAS KEPENDUDUKAN DAN PENCATATAN SIPIL
	2.12.01.2.02.0001	Penyediaan Gaji dan Tunjangan ASN														
			Jumlah Orang yang Menerima Gaji dan Tunjangan ASN				22 Orang/bulan	2.721.835.474,00	Kab. Padang Lawas, Barumun, Pasar Sibuhuan	DANA TRANSFER UMUM-DANA ALOKASI UMUM	-	-	-		2.495.973.543,00	DINAS KEPENDUDUKAN DAN PENCATATAN SIPIL
	2.12.01.2.06	Administrasi Umum Perangkat Daerah	-	-			-	510.743.000,00			-	-	-	-	335.000.000,00	DINAS KEPENDUDUKAN DAN PENCATATAN SIPIL
	2.12.01.2.06.0001	Penyediaan Komponen Instalasi Listrik/Penerangan Bangunan Kantor														
			Jumlah Paket Komponen Instalasi Listrik/Penerangan Bangunan Kantor yang Disediakan				1 Paket	10.000.000,00	Kab. Padang Lawas, Barumun, Pasar Sibuhuan	DANA TRANSFER UMUM-DANA ALOKASI UMUM	-	-	-		15.000.000,00	DINAS KEPENDUDUKAN DAN PENCATATAN SIPIL
	2.12.01.2.06.0002	Penyediaan Peralatan dan Perlengkapan Kantor														

NO	KODE	URUSAN / BIDANG URUSAN / PROGRAM / KEGIATAN / SUB KEGIATAN	INDIKATOR PROGRAM / KEGIATAN / SUB KEGIATAN	TARGET AKHIR PERIODE RENSTRA OPD	REALISASI CAPAIAN RENJA OPD TAHUN 2023	PRAKIRAAN CAPAIAN TARGET RENJA OPD TAHUN 2024	CAPAIAN KINERJA DAN KERANGKA PENDANAAN						KELOMPOK SASARAN	PRAKIRAAN MAJU RENCANA TAHUN 2026		PERANGKAT DAERAH PENANGGUNG JAWAB
							TARGET 2025	PAGU INDIKATIF (Rp)	LOKASI	SUMBER DANA	PRIORITAS			TARGET	PAGU INDIKATIF (Rp)	
											NASIONAL	DAERAH				
1	2	3	4	5	6	7	8	9	10	11	12	13	14	15	16	17
			Jumlah Paket Peralatan dan Perlengkapan Kantor yang Disediakan				10 Paket	196.930.000,00	Kab. Padang Lawas, Barumun, Pasar Sibuhuan	DANA TRANSFER UMUM-DANA ALOKASI UMUM	-	-	-		0,00	DINAS KEPENDUDUKAN DAN PENCATATAN SIPIL
	2.12.01.2.06.0004	Penyediaan Bahan Logistik Kantor														
			Jumlah Paket Bahan Logistik Kantor yang Disediakan				1 Paket	14.930.000,00	Kab. Padang Lawas, Barumun, Pasar Sibuhuan	DANA TRANSFER UMUM-DANA ALOKASI UMUM	-	-	-		20.000.000,00	DINAS KEPENDUDUKAN DAN PENCATATAN SIPIL
	2.12.01.2.06.0005	Penyediaan Barang Cetakan dan Penggandaan														
			Jumlah Paket Barang Cetakan dan Penggandaan yang Disediakan				1 Paket	59.792.000,00	Kab. Padang Lawas, Barumun, Pasar Sibuhuan	DANA TRANSFER UMUM-DANA ALOKASI UMUM	-	-	-		0,00	DINAS KEPENDUDUKAN DAN PENCATATAN SIPIL
	2.12.01.2.06.0009	Penyelenggaraan Rapat Koordinasi dan Konsultasi SKPD														
			Jumlah Laporan Penyelenggaraan Rapat Koordinasi dan Konsultasi SKPD				100 Laporan	229.091.000,00	Kab. Padang Lawas, Barumun, Pasar Sibuhuan	DANA TRANSFER UMUM-DANA ALOKASI UMUM	-	-	-		300.000.000,00	DINAS KEPENDUDUKAN DAN PENCATATAN SIPIL
	2.12.01.2.08	Penyediaan Jasa Penunjang Urusan Pemerintahan Daerah	-	-			-	598.842.280,00			-	-	-	-	6.000.000,00	DINAS KEPENDUDUKAN DAN PENCATATAN SIPIL
	2.12.01.2.08.0001	Penyediaan Jasa Surat Menyurat														
			Jumlah Laporan Penyediaan Jasa Surat Menyurat				10 Laporan	5.000.000,00	Kab. Padang Lawas, Barumun, Pasar Sibuhuan	DANA TRANSFER UMUM-DANA ALOKASI UMUM	-	-	-		6.000.000,00	DINAS KEPENDUDUKAN DAN PENCATATAN SIPIL
	2.12.01.2.08.0002	Penyediaan Jasa Komunikasi, Sumber Daya Air dan Listrik														
			Jumlah Laporan Penyediaan Jasa Komunikasi, Sumber Daya Air dan Listrik yang Disediakan				12 Laporan	68.572.280,00	Kab. Padang Lawas, Barumun, Pasar Sibuhuan	DANA TRANSFER UMUM-DANA ALOKASI UMUM	-	-	-		0,00	DINAS KEPENDUDUKAN DAN PENCATATAN SIPIL
	2.12.01.2.08.0003	Penyediaan Jasa Peralatan dan Perlengkapan Kantor														
			Jumlah Laporan Penyediaan Jasa Peralatan dan Perlengkapan Kantor yang Disediakan				10 Laporan	6.000.000,00	Kab. Padang Lawas, Barumun, Pasar Sibuhuan	DANA TRANSFER UMUM-DANA ALOKASI UMUM	-	-	-		0,00	DINAS KEPENDUDUKAN DAN PENCATATAN SIPIL
	2.12.01.2.08.0004	Penyediaan Jasa Pelayanan Umum Kantor														
			Jumlah Laporan Penyediaan Jasa Pelayanan Umum Kantor yang Disediakan				15 Laporan	519.270.000,00	Kab. Padang Lawas, Barumun, Pasar Sibuhuan	DANA TRANSFER UMUM-DANA ALOKASI UMUM	-	-	-		0,00	DINAS KEPENDUDUKAN DAN PENCATATAN SIPIL
	2.12.01.2.09	Pemeliharaan Barang Milik Daerah Penunjang Urusan Pemerintahan Daerah	-	-			-	93.730.000,00			-	-	-	-	0,00	DINAS KEPENDUDUKAN DAN PENCATATAN SIPIL
	2.12.01.2.09.0001	Penyediaan Jasa Pemeliharaan, Biaya Pemeliharaan, dan Pajak Kendaraan Perorangan Dinas atau Kendaraan Dinas Jabatan														

NO	KODE	URUSAN / BIDANG URUSAN / PROGRAM / KEGIATAN / SUB KEGIATAN	INDIKATOR PROGRAM / KEGIATAN / SUB KEGIATAN	TARGET AKHIR PERIODE RENSTRA OPD	REALISASI CAPAIAN RENJA OPD TAHUN 2023	PRAKIRAAN CAPAIAN TARGET RENJA OPD TAHUN 2024	CAPAIAN KINERJA DAN KERANGKA PENDANAAN						KELOMPOK SASARAN	PRAKIRAAN MAJU RENCANA TAHUN 2026		PERANGKAT DAERAH PENANGGUNG JAWAB
							TARGET 2025	PAGU INDIKATIF (Rp)	LOKASI	SUMBER DANA	PRIORITAS			TARGET	PAGU INDIKATIF (Rp)	
											NASIONAL	DAERAH				
1	2	3	4	5	6	7	8	9	10	11	12	13	14	15	16	17
			Jumlah Kendaraan Perorangan Dinas atau Kendaraan Dinas Jabatan yang Dipelihara dan dibayarkan Pajaknya				2 Unit	93.730.000,00	Kab. Padang Lawas, Barumun, Pasar Sibuhuan	DANA TRANSFER UMUM-DANA ALOKASI UMUM	-	-	-		0,00	DINAS KEPENDUDUKAN DAN PENCATATAN SIPIL
2.	**2.12.02**	**PROGRAM PENDAFTARAN PENDUDUK**	**-**	**-**			**-**	**49.813.000,00**						**-**	**0,00**	
	2.12.02.2.01	Pelayanan Pendaftaran Penduduk	-	-			-	49.813.000,00			-	-	-	-	0,00	DINAS KEPENDUDUKAN DAN PENCATATAN SIPIL
	2.12.02.2.01.0004	Peningkatan Pelayanan Pendaftaran Penduduk														
			Jumlah Laporan Hasil Peningkatan Pelayanan Pendaftaran Penduduk				50 Laporan	23.600.000,00	Kab. Padang Lawas, Barumun, Pasar Sibuhuan	DANA TRANSFER UMUM-DANA ALOKASI UMUM	-	-	-		0,00	DINAS KEPENDUDUKAN DAN PENCATATAN SIPIL
	2.12.02.2.01.0007	Penerbitan Dokumen Atas Hasil Pelaporan Peristiwa Kependudukan														
			Jumlah Laporan Penerbitan Dokumen Atas Hasil Pelaporan Peristiwa Kependudukan				10 Laporan	26.213.000,00	Kab. Padang Lawas, Barumun, Pasar Sibuhuan	DANA TRANSFER UMUM-DANA ALOKASI UMUM	-	-	-		0,00	DINAS KEPENDUDUKAN DAN PENCATATAN SIPIL
3.	**2.12.03**	**PROGRAM PENCATATAN SIPIL**	**-**	**-**			**-**	**469.500.000,00**						**-**	**500.000.000,00**	
	2.12.03.2.01	Pelayanan Pencatatan Sipil	-	-			-	19.500.000,00			-	-	-	-	0,00	DINAS KEPENDUDUKAN DAN PENCATATAN SIPIL
	2.12.03.2.01.0002	Peningkatan dalam Pelayanan Pencatatan Sipil														
			Jumlah Layanan Pencatatan Sipil yang Ditingkatkan				100 Layanan	19.500.000,00	Kab. Padang Lawas, Barumun, Pasar Sibuhuan	DANA TRANSFER UMUM-DANA ALOKASI UMUM	-	-	-		0,00	DINAS KEPENDUDUKAN DAN PENCATATAN SIPIL
	2.12.03.2.03	Pembinaan dan Pengawasan Penyelenggaraan Pencatatan Sipil	-	-			-	450.000.000,00			-	-	-	-	500.000.000,00	DINAS KEPENDUDUKAN DAN PENCATATAN SIPIL
	2.12.03.2.03.0004	Bimbingan Teknis Terkait Pencatatan Sipil														
			Jumlah Laporan Hasil Bimbingan Teknis Terkait Pencatatan Sipil				5 Laporan	450.000.000,00	Kab. Padang Lawas, Barumun, Pasar Sibuhuan	DAU YANG DITENTUKAN P ENGGUNAANN YA BIDANG PENDIDIKAN	-	-	-		500.000.000,00	DINAS KEPENDUDUKAN DAN PENCATATAN SIPIL
4.	**2.12.04**	**PROGRAM PENGELOLAAN INFORMASI ADMINISTRASI KEPENDUDUKAN**	**-**	**-**			**-**	**24.699.000,00**						**-**	**0,00**	
	2.12.04.2.01	Pengumpulan Data Kependudukan dan Pemanfaatan dan Penyajian Database Kependudukan	-	-			-	24.699.000,00			-	-	-	-	0,00	DINAS KEPENDUDUKAN DAN PENCATATAN SIPIL
	2.12.04.2.01.0002	Kerja Sama Pemanfaatan Data Kependudukan														

NO	KODE	URUSAN / BIDANG URUSAN / PROGRAM / KEGIATAN / SUB KEGIATAN	INDIKATOR PROGRAM / KEGIATAN / SUB KEGIATAN	TARGET AKHIR PERIODE RENSTRA OPD	REALISASI CAPAIAN RENJA OPD TAHUN 2023	PRAKIRAAN CAPAIAN TARGET RENJA OPD TAHUN 2024	CAPAIAN KINERJA DAN KERANGKA PENDANAAN						KELOMPOK SASARAN	PRAKIRAAN MAJU RENCANA TAHUN 2026		PERANGKAT DAERAH PENANGGUNG JAWAB
							TARGET 2025	PAGU INDIKATIF (Rp)	LOKASI	SUMBER DANA	PRIORITAS			TARGET	PAGU INDIKATIF (Rp)	
											NASIONAL	DAERAH				
1	2	3	4	5	6	7	8	9	10	11	12	13	14	15	16	17
			Jumlah Dokumen Kerja Sama Pemanfaatan Data Kependudukan				10 Dokumen	24.699.000,00	Kab. Padang Lawas, Barumun, Pasar Sibuhuan	DANA TRANSFER UMUM-DANA ALOKASI UMUM	-	-	-		0,00	DINAS KEPENDUDUKAN DAN PENCATATAN SIPIL
	2.12.04.2.03	Penyelenggaraan Pengelolaan Informasi Administrasi Kependudukan	-	-			-	0,00			-	-	-	-	0,00	DINAS KEPENDUDUKAN DAN PENCATATAN SIPIL
	2.12.04.2.03.0004	Penyelenggaraan Pemanfaatan Data Kependudukan														
			Jumlah Dokumen Penyelenggaraan Pemanfaatan Data Kependudukan				5 Dokumen	0,00	Kab. Padang Lawas, Barumun, Pasar Sibuhuan	DANA TRANSFER UMUM-DANA ALOKASI UMUM	-	-	-		0,00	DINAS KEPENDUDUKAN DAN PENCATATAN SIPIL
	X	**NON URUSAN**						**0,00**							**0,00**	
	X.XX	**URUSAN PEMERINTAHAN BIDANG XX**						**0,00**							**0,00**	
1.	**X.XX.01**	**PROGRAM PENUNJANG URUSAN PEMERINTAHAN DAERAH KABUPATEN/KOTA**	**-**	**-**			**-**	**0,00**						**-**	**0,00**	
	X.XX.01.2.01	Perencanaan, Penganggaran, dan Evaluasi Kinerja Perangkat Daerah	-	-			-	0,00			-	-	-	-	0,00	DINAS KEPENDUDUKAN DAN PENCATATAN SIPIL
	X.XX.01.2.01.0006	Koordinasi dan Penyusunan Laporan Capaian Kinerja dan Ikhtisar Realisasi Kinerja SKPD														
			Jumlah Laporan Capaian Kinerja dan Ikhtisar Realisasi Kinerja SKPD dan Laporan Hasil Koordinasi Penyusunan Laporan Capaian Kinerja dan Ikhtisar Realisasi Kinerja SKPD				10 Laporan	0,00	Kab. Padang Lawas, Barumun, Pasar Sibuhuan	DANA TRANSFER UMUM-DANA ALOKASI UMUM	-	-	-		0,00	DINAS KEPENDUDUKAN DAN PENCATATAN SIPIL
		DINAS PEMBERDAYAAN DAN MASYARAKAT DESA						**3.752.978.482,00**							**3.911.720.000,00**	
	2	**URUSAN PEMERINTAHAN WAJIB YANG TIDAK BERKAITAN DENGAN PELAYANAN DASAR**						**3.752.978.482,00**							**3.911.720.000,00**	
	2.13	**URUSAN PEMERINTAHAN BIDANG PEMBERDAYAAN MASYARAKAT DAN DESA**						**3.752.978.482,00**							**3.911.720.000,00**	
1.	**2.13.01**	**PROGRAM PENUNJANG URUSAN PEMERINTAHAN DAERAH KABUPATEN/KOTA**	**-**	**-**			**-**	**2.760.977.482,00**						**-**	**2.891.720.000,00**	
	2.13.01.2.02	Administrasi Keuangan Perangkat Daerah	-	-			-	1.864.670.782,00			-	Meningkatan tata kelola pemerintahan yang Baik dan bersih	-	-	1.660.560.000,00	DINAS PEMBERDAYAAN DAN MASYARAKAT DESA
	2.13.01.2.02.0001	Penyediaan Gaji dan Tunjangan ASN														

NO	KODE	URUSAN / BIDANG URUSAN / PROGRAM / KEGIATAN / SUB KEGIATAN	INDIKATOR PROGRAM / KEGIATAN / SUB KEGIATAN	TARGET AKHIR PERIODE RENSTRA OPD	REALISASI CAPAIAN RENJA OPD TAHUN 2023	PRAKIRAAN CAPAIAN TARGET RENJA OPD TAHUN 2024	CAPAIAN KINERJA DAN KERANGKA PENDANAAN						KELOMPOK SASARAN	PRAKIRAAN MAJU RENCANA TAHUN 2026		PERANGKAT DAERAH PENANGGUNG JAWAB
							TARGET 2025	PAGU INDIKATIF (Rp)	LOKASI	SUMBER DANA	PRIORITAS			TARGET	PAGU INDIKATIF (Rp)	
											NASIONAL	DAERAH				
1	2	3	4	5	6	7	8	9	10	11	12	13	14	15	16	17
			Jumlah Orang yang Menerima Gaji dan Tunjangan ASN				15 Orang/bulan	1.854.110.782,00	Kab. Padang Lawas, Barumun, Pasar Sibuhuan	DANA TRANSFER UMUM-DANA ALOKASI UMUM	-	Meningkatan tata kelola pemerintahan yang Baik dan bersih	-		1.650.000.000,00	DINAS PEMBERDAYAAN DAN MASYARAKAT DESA
	2.13.01.2.02.0003	Pelaksanaan Penatausahaan dan Pengujian/Verifikasi Keuangan SKPD														
			Jumlah Dokumen Penatausahaan dan Pengujian/Verifikasi Keuangan SKPD				1 Dokumen	10.560.000,00	Kab. Padang Lawas, Barumun, Pasar Sibuhuan	DANA TRANSFER UMUM-DANA ALOKASI UMUM	-	-	-		10.560.000,00	DINAS PEMBERDAYAAN DAN MASYARAKAT DESA
	2.13.01.2.03	Administrasi Barang Milik Daerah pada Perangkat Daerah	-	-			-	5.000.000,00			-	Meningkatan tata kelola pemerintahan yang Baik dan bersih	-	-	8.000.000,00	DINAS PEMBERDAYAAN DAN MASYARAKAT DESA
	2.13.01.2.03.0006	Penatausahaan Barang Milik Daerah pada SKPD														
			Jumlah Laporan Penatausahaan Barang Milik Daerah pada SKPD				1 Laporan	5.000.000,00	Kab. Padang Lawas, Barumun, Pasar Sibuhuan	DANA TRANSFER UMUM-DANA ALOKASI UMUM	-	Meningkatan tata kelola pemerintahan yang Baik dan bersih	-		8.000.000,00	DINAS PEMBERDAYAAN DAN MASYARAKAT DESA
	2.13.01.2.06	Administrasi Umum Perangkat Daerah	-	-			-	327.459.700,00			-	-	-	-	643.000.000,00	DINAS PEMBERDAYAAN DAN MASYARAKAT DESA
	2.13.01.2.06.0001	Penyediaan Komponen Instalasi Listrik/Penerangan Bangunan Kantor														
			Jumlah Paket Komponen Instalasi Listrik/Penerangan Bangunan Kantor yang Disediakan				2 Paket	24.980.000,00	Kab. Padang Lawas, Barumun, Pasar Sibuhuan	DANA TRANSFER UMUM-DANA ALOKASI UMUM	-	-	-		25.000.000,00	DINAS PEMBERDAYAAN DAN MASYARAKAT DESA
	2.13.01.2.06.0002	Penyediaan Peralatan dan Perlengkapan Kantor														
			Jumlah Paket Peralatan dan Perlengkapan Kantor yang Disediakan				2 Paket	30.000.000,00	Kab. Padang Lawas, Barumun, Pasar Sibuhuan	DANA TRANSFER UMUM-DANA ALOKASI UMUM	-	-	-		30.000.000,00	DINAS PEMBERDAYAAN DAN MASYARAKAT DESA
	2.13.01.2.06.0004	Penyediaan Bahan Logistik Kantor														
			Jumlah Paket Bahan Logistik Kantor yang Disediakan				2 Paket	14.997.000,00	Kab. Padang Lawas, Barumun, Pasar Sibuhuan	DANA TRANSFER UMUM-DANA ALOKASI UMUM	-	-	-		15.000.000,00	DINAS PEMBERDAYAAN DAN MASYARAKAT DESA
	2.13.01.2.06.0005	Penyediaan Barang Cetakan dan Penggandaan														
			Jumlah Paket Barang Cetakan dan Penggandaan yang Disediakan				5 Paket	10.002.700,00	Kab. Padang Lawas, Barumun, Pasar Sibuhuan	DANA TRANSFER UMUM-DANA ALOKASI UMUM	-	-	-		11.000.000,00	DINAS PEMBERDAYAAN DAN MASYARAKAT DESA

NO	KODE	URUSAN / BIDANG URUSAN / PROGRAM / KEGIATAN / SUB KEGIATAN	INDIKATOR PROGRAM / KEGIATAN / SUB KEGIATAN	TARGET AKHIR PERIODE RENSTRA OPD	REALISASI CAPAIAN RENJA OPD TAHUN 2023	PRAKIRAAN CAPAIAN TARGET RENJA OPD TAHUN 2024	CAPAIAN KINERJA DAN KERANGKA PENDANAAN						KELOMPOK SASARAN	PRAKIRAAN MAJU RENCANA TAHUN 2026		PERANGKAT DAERAH PENANGGUNG JAWAB
							TARGET 2025	PAGU INDIKATIF (Rp)	LOKASI	SUMBER DANA	PRIORITAS			TARGET	PAGU INDIKATIF (Rp)	
											NASIONAL	DAERAH				
1	2	3	4	5	6	7	8	9	10	11	12	13	14	15	16	17
	2.13.01.2.06.0006	Penyediaan Bahan Bacaan dan Peraturan Perundang-undangan														
			Jumlah Dokumen Bahan Bacaan dan Peraturan Perundang-Undangan yang Disediakan				4 Dokumen	12.000.000,00	Kab. Padang Lawas, Barumun, Pasar Sibuhuan	DANA TRANSFER UMUM-DANA ALOKASI UMUM	-	-	-		12.000.000,00	DINAS PEMBERDAYAAN DAN MASYARAKAT DESA
	2.13.01.2.06.0007	Penyediaan Bahan/Material														
			Jumlah Paket Bahan/Material yang Disediakan				1 Paket	35.000.000,00	Kab. Padang Lawas, Aswi, Semua Kel/Desa Kab. Padang Lawas, Barumun Barat, Semua Kel/Desa	DANA TRANSFER UMUM-DANA ALOKASI UMUM	-	-	-		50.000.000,00	DINAS PEMBERDAYAAN DAN MASYARAKAT DESA
	2.13.01.2.06.0009	Penyelenggaraan Rapat Koordinasi dan Konsultasi SKPD														
			Jumlah Laporan Penyelenggaraan Rapat Koordinasi dan Konsultasi SKPD				12 Laporan	200.480.000,00	Kab. Padang Lawas, Barumun, Pasar Sibuhuan	DANA TRANSFER UMUM-DANA ALOKASI UMUM	-	-	-		500.000.000,00	DINAS PEMBERDAYAAN DAN MASYARAKAT DESA
	2.13.01.2.08	Penyediaan Jasa Penunjang Urusan Pemerintahan Daerah	-	-			-	476.257.000,00			-	-	-	-	480.160.000,00	DINAS PEMBERDAYAAN DAN MASYARAKAT DESA
	2.13.01.2.08.0001	Penyediaan Jasa Surat Menyurat														
			Jumlah Laporan Penyediaan Jasa Surat Menyurat				4 Laporan	8.025.000,00	Kab. Padang Lawas, Barumun, Pasar Sibuhuan	DANA TRANSFER UMUM-DANA ALOKASI UMUM	-	-	-		10.000.000,00	DINAS PEMBERDAYAAN DAN MASYARAKAT DESA
	2.13.01.2.08.0002	Penyediaan Jasa Komunikasi, Sumber Daya Air dan Listrik														
			Jumlah Laporan Penyediaan Jasa Komunikasi, Sumber Daya Air dan Listrik yang Disediakan				2 Laporan	46.072.000,00	Kab. Padang Lawas, Barumun, Pasar Sibuhuan	DANA TRANSFER UMUM-DANA ALOKASI UMUM	-	-	-		48.000.000,00	DINAS PEMBERDAYAAN DAN MASYARAKAT DESA
	2.13.01.2.08.0004	Penyediaan Jasa Pelayanan Umum Kantor														
			Jumlah Laporan Penyediaan Jasa Pelayanan Umum Kantor yang Disediakan				5 Laporan	422.160.000,00	Kab. Padang Lawas, Barumun, Pasar Sibuhuan	DANA TRANSFER UMUM-DANA ALOKASI UMUM	-	-	-		422.160.000,00	DINAS PEMBERDAYAAN DAN MASYARAKAT DESA
	2.13.01.2.09	Pemeliharaan Barang Milik Daerah Penunjang Urusan Pemerintahan Daerah	-	-			-	87.590.000,00			-	-	-	-	100.000.000,00	DINAS PEMBERDAYAAN DAN MASYARAKAT DESA
	2.13.01.2.09.0001	Penyediaan Jasa Pemeliharaan, Biaya Pemeliharaan, dan Pajak Kendaraan Perorangan Dinas atau Kendaraan Dinas Jabatan														
			Jumlah Kendaraan Perorangan Dinas atau Kendaraan Dinas Jabatan yang Dipelihara dan dibayarkan Pajaknya				23 Unit	87.590.000,00	Kab. Padang Lawas, Barumun, Pasar Sibuhuan	DANA TRANSFER UMUM-DANA ALOKASI UMUM	-	-	-		100.000.000,00	DINAS PEMBERDAYAAN DAN MASYARAKAT DESA
2.	**2.13.04**	**PROGRAM ADMINISTRASI PEMERINTAHAN DESA**	**-**	**-**			**-**	**492.001.000,00**						**-**	**520.000.000,00**	

NO	KODE	URUSAN / BIDANG URUSAN / PROGRAM / KEGIATAN / SUB KEGIATAN	INDIKATOR PROGRAM / KEGIATAN / SUB KEGIATAN	TARGET AKHIR PERIODE RENSTRA OPD	REALISASI CAPAIAN RENJA OPD TAHUN 2023	PRAKIRAAN CAPAIAN TARGET RENJA OPD TAHUN 2024	CAPAIAN KINERJA DAN KERANGKA PENDANAAN						KELOMPOK SASARAN	PRAKIRAAN MAJU RENCANA TAHUN 2026		PERANGKAT DAERAH PENANGGUNG JAWAB
							TARGET 2025	PAGU INDIKATIF (Rp)	LOKASI	SUMBER DANA	PRIORITAS			TARGET	PAGU INDIKATIF (Rp)	
											NASIONAL	DAERAH				
1	2	3	4	5	6	7	8	9	10	11	12	13	14	15	16	17
	2.13.04.2.01	Pembinaan dan Pengawasan Penyelenggaraan Administrasi Pemerintahan Desa	-	-			-	492.001.000,00			-	Peningkatan Tata Kelola Pemerintahan yang Berkualitas dan Inovatif Meningkatan tata kelola pemerintahan yang Baik dan bersih	-	-	520.000.000,00	DINAS PEMBERDAYAAN DAN MASYARAKAT DESA
	2.13.04.2.01.0003	Fasilitasi Penyusunan Perencanaan Pembangunan Desa														
			Jumlah Dokumen Hasil Fasilitasi Penyusunan Perencanaan Pembangunan Desa				1 Dokumen	100.001.000,00	Kab. Padang Lawas, Barumun, Pasar Sibuhuan	DANA TRANSFER UMUM-DANA ALOKASI UMUM	-	Peningkatan Tata Kelola Pemerintahan yang Berkualitas dan Inovatif Meningkatan tata kelola pemerintahan yang Baik dan bersih	-		120.000.000,00	DINAS PEMBERDAYAAN DAN MASYARAKAT DESA
	2.13.04.2.01.0004	Fasilitasi Pengelolaan Keuangan Desa														
			Jumlah Dokumen Hasil Fasilitasi Pengelolaan Keuangan Desa				1 Dokumen	262.000.000,00	Kab. Padang Lawas, Semua Kecamatan, Semua Kel/Desa	DANA TRANSFER UMUM-DANA ALOKASI UMUM	-	Peningkatan Tata Kelola Pemerintahan yang Berkualitas dan Inovatif Meningkatan tata kelola pemerintahan yang Baik dan bersih	-		270.000.000,00	DINAS PEMBERDAYAAN DAN MASYARAKAT DESA
	2.13.04.2.01.0012	Fasilitasi Manajemen Pemerintahan Desa														
			Jumlah Dokumen Hasil Fasilitasi Manajemen Pemerintahan Desa				1 Dokumen	130.000.000,00	Kab. Padang Lawas, Barumun, Pasar Sibuhuan	DANA TRANSFER UMUM-DANA ALOKASI UMUM	-	Peningkatan Tata Kelola Pemerintahan yang Berkualitas dan Inovatif Meningkatan tata kelola pemerintahan yang Baik dan bersih	-		130.000.000,00	DINAS PEMBERDAYAAN DAN MASYARAKAT DESA

NO	KODE	URUSAN / BIDANG URUSAN / PROGRAM / KEGIATAN / SUB KEGIATAN	INDIKATOR PROGRAM / KEGIATAN / SUB KEGIATAN	TARGET AKHIR PERIODE RENSTRA OPD	REALISASI CAPAIAN RENJA OPD TAHUN 2023	PRAKIRAAN CAPAIAN TARGET RENJA OPD TAHUN 2024	CAPAIAN KINERJA DAN KERANGKA PENDANAAN						KELOMPOK SASARAN	PRAKIRAAN MAJU RENCANA TAHUN 2026		PERANGKAT DAERAH PENANGGUNG JAWAB
							TARGET 2025	PAGU INDIKATIF (Rp)	LOKASI	SUMBER DANA	PRIORITAS			TARGET	PAGU INDIKATIF (Rp)	
											NASIONAL	DAERAH				
1	2	3	4	5	6	7	8	9	10	11	12	13	14	15	16	17
3.	**2.13.05**	**PROGRAM PEMBERDAYAAN LEMBAGA KEMASYARAKATAN, LEMBAGA ADAT DAN MASYARAKAT HUKUM ADAT**	**-**	**-**			**-**	**500.000.000,00**						**-**	**500.000.000,00**	
	2.13.05.2.01	Pemberdayaan Lembaga Kemasyarakatan yang Bergerak di Bidang Pemberdayaan Desa dan Lembaga Adat Tingkat Daerah Kabupaten/Kota serta Pemberdayaan Masyarakat Hukum Adat yang Masyarakat Pelakunya Hukum Adat yang Sama dalam Daerah Kabupaten/Kota	-	-			-	500.000.000,00			-	Peningkatan Kualitas Sumber Daya Manusia Meningkatkan kompetensi SDM dalam mewujudkan kemandirian pembangunan	-	-	500.000.000,00	DINAS PEMBERDAYAAN DAN MASYARAKAT DESA
	2.13.05.2.01.0003	Peningkatan Kapasitas Kelembagaan Lembaga Kemasyarakatan Desa/Kelurahan (RT, RW, PKK, Posyandu, LPM, dan Karang Taruna), Lembaga Adat Desa/Kelurahan dan Masyarakat Hukum Adat														
			Jumlah Lembaga Kemasyarakatan Desa/Kelurahan (RT, RW, PKK, Posyandu, LPM, dan Karang Taruna), Lembaga Adat Desa/Kelurahan dan Masyarakat Hukum Adat yang Ditingkatkan Kapasitasnya				50 Lembaga	500.000.000,00	Kab. Padang Lawas, Barumun, Pasar Sibuhuan	DAU YANG DITENTUKAN PENGGUNAANNYA BIDANG PENDIDIKAN	-	Peningkatan Kualitas Sumber Daya Manusia Meningkatkan kompetensi SDM dalam mewujudkan kemandirian pembangunan	-		500.000.000,00	DINAS PEMBERDAYAAN DAN MASYARAKAT DESA
		DINAS PENGENDALIAN PENDUDUK DAN KELUARGA BERENCANA, PEMBERDAYAAN PEREMPUAN DAN PERLINDUNGAN ANAK						**13.224.347.666,00**							**14.478.352.666,00**	
	2	**URUSAN PEMERINTAHAN WAJIB YANG TIDAK BERKAITAN DENGAN PELAYANAN DASAR**						**13.224.347.666,00**							**14.478.352.666,00**	
	2.08	**URUSAN PEMERINTAHAN BIDANG PEMBERDAYAAN PEREMPUAN DAN PERLINDUNGAN ANAK**						**415.000.000,00**							**415.000.000,00**	
1.	**2.08.02**	**PROGRAM PENGARUSUTAMAAN GENDER DAN PEMBERDAYAAN PEREMPUAN**	***Persentase ARG pada belanja langsung APBD***	**-**			**1 %**	**140.000.000,00**						**-**	**140.000.000,00**	
	2.08.02.2.01	Pelembagaan Pengarusutamaan Gender (PUG) pada Lembaga Pemerintah Kewenangan Kabupaten/Kota	*Jumlah lembaga pemerintah tingkat daerah kabupaten/kota yang telah dilatih PUG*	-			2 Lembaga	20.000.000,00			-	Mendukung Kebijakan Nasional dan Provinsi	ASN dan Masyarakat	-	20.000.000,00	DINAS PENGENDALIAN PENDUDUK DAN KELUARGA BERENCANA, PEMBERDAYAAN PEREMPUAN DAN PERLINDUNGAN ANAK
	2.08.02.2.01.0006	Advokasi Kebijakan dan Pendampingan Penyelenggaraan PUG kewenangan Kab/Kota														

NO	KODE	URUSAN / BIDANG URUSAN / PROGRAM / KEGIATAN / SUB KEGIATAN	INDIKATOR PROGRAM / KEGIATAN / SUB KEGIATAN	TARGET AKHIR PERIODE RENSTRA OPD	REALISASI CAPAIAN RENJA OPD TAHUN 2023	PRAKIRAAN CAPAIAN TARGET RENJA OPD TAHUN 2024	CAPAIAN KINERJA DAN KERANGKA PENDANAAN						KELOMPOK SASARAN	PRAKIRAAN MAJU RENCANA TAHUN 2026		PERANGKAT DAERAH PENANGGUNG JAWAB
							TARGET 2025	PAGU INDIKATIF (Rp)	LOKASI	SUMBER DANA	PRIORITAS			TARGET	PAGU INDIKATIF (Rp)	
											NASIONAL	DAERAH				
1	2	3	4	5	6	7	8	9	10	11	12	13	14	15	16	17
			Jumlah SDM yangmemperoleh advokasi Kebijakan dan Pendampingan Penyelenggaraan PUG				60 Orang	20.000.000,00	Kab. Padang Lawas, Semua Kecamatan, Semua Kel/Desa	DANA TRANSFER UMUM-DANA ALOKASI UMUM	-	Mendukung Kebijakan Nasional dan Provinsi	ASN dan Masyarakat		20.000.000,00	DINAS PENGENDALIAN PENDUDUK DAN KELUARGA BERENCANA, PEMBERDAYAAN PEREMPUAN DAN PERLINDUNGAN ANAK
	2.08.02.2.02	Pemberdayaan Perempuan Bidang Politik, Hukum, Sosial, dan Ekonomi pada Organisasi Kemasyarakatan Kewenangan Kabupaten/Kota	*Jumlah lembaga pemerintah tingkat daerah kabupaten/kota yang telah dilatih PUG*	-			2 Lembaga	20.000.000,00			-	Mendukung Kebijakan Nasional dan Provinsi	Masyarakat	-	20.000.000,00	DINAS PENGENDALIAN PENDUDUK DAN KELUARGA BERENCANA, PEMBERDAYAAN PEREMPUAN DAN PERLINDUNGAN ANAK
	2.08.02.2.02.0001	Sosialisasi Peningkatan Partisipasi Perempuan di Bidang Politik, Hukum, Sosial dan Ekonomi														
			Jumlah Dokumen Hasil Sosialisasi Peningkatan Partisipasi Perempuan di Bidang Politik, Hukum, Sosial dan Ekonomi Kewenangan Kabupaten/Kota				1 Dokumen	20.000.000,00	Kab. Padang Lawas, Semua Kecamatan, Semua Kel/Desa	DANA TRANSFER UMUM-DANA ALOKASI UMUM	-	Mendukung Kebijakan Nasional dan Provinsi	Masyarakat		20.000.000,00	DINAS PENGENDALIAN PENDUDUK DAN KELUARGA BERENCANA, PEMBERDAYAAN PEREMPUAN DAN PERLINDUNGAN ANAK
	2.08.02.2.03	Penguatan dan Pengembangan Lembaga Penyedia Layanan Pemberdayaan Perempuan Kewenangan Kabupaten/Kota	*Jumlah lembaga pemerintah tingkat daerah kabupaten/kota yang telah dilatih PUG*	-			2 Lembaga	100.000.000,00			-	Mendukung Kebijakan Nasional dan Provinsi	Lembaga Pemerintah	-	100.000.000,00	DINAS PENGENDALIAN PENDUDUK DAN KELUARGA BERENCANA, PEMBERDAYAAN PEREMPUAN DAN PERLINDUNGAN ANAK
	2.08.02.2.03.0002	Peningkatan Kapasitas Sumber Daya Lembaga Penyedia Layanan Pemberdayaan Perempuan Kewenangan Kabupaten/Kota														
			Jumlah sumber Daya Lembaga Penyedia Layanan Pemberdayaan Perempuan Kewenangan Kabupaten/Kota yang Mendapat Peningkatan Kapasitas				100 Orang	100.000.000,00	Kab. Padang Lawas, Semua Kecamatan, Semua Kel/Desa	DAU YANG DITENTUKAN P ENGGUNAANN YA BIDANG PENDIDIKAN	-	Mendukung Kebijakan Nasional dan Provinsi	Lembaga Pemerintah		100.000.000,00	DINAS PENGENDALIAN PENDUDUK DAN KELUARGA BERENCANA, PEMBERDAYAAN PEREMPUAN DAN PERLINDUNGAN ANAK
2.	**2.08.04**	**PROGRAM PENINGKATAN KUALITAS KELUARGA**	***Rasio kekerasan terhadap perempuan, termasuk TPPO (per 100.000 penduduk perempuan)***	**-**			**1 %**	**15.000.000,00**						**-**	**15.000.000,00**	
	2.08.04.2.01	Peningkatan Kualitas Keluarga dalam Mewujudkan Kesetaraan Gender (KG) dan Hak Anak Tingkat Daerah Kabupaten/Kota	*Jumlah kader perempuan tingkat kabupaten/kota yang sudah dilatih*	-			100 Orang	15.000.000,00			-	Mendukung Kebijakan Nasional dan Provinsi	Masyarakat	-	15.000.000,00	DINAS PENGENDALIAN PENDUDUK DAN KELUARGA BERENCANA, PEMBERDAYAAN PEREMPUAN DAN PERLINDUNGAN ANAK
	2.08.04.2.01.0001	Advokasi Kebijakan dan Pendampingan untuk Mewujudkan KG dan Perlindungan Anak Kewenangan Kabupaten/Kota														
			Jumlah Perangkat Daerah yang mendapat Advokasi dan Pendampingan Keluarga untuk Mewujudkan Kesetaraan Gender (KG) dan Perlindungan Anak Kewenangan Kabupaten/Kota				25 Perangkat Daerah	15.000.000,00	Kab. Padang Lawas, Semua Kecamatan, Semua Kel/Desa	DANA TRANSFER UMUM-DANA ALOKASI UMUM	-	Mendukung Kebijakan Nasional dan Provinsi	Masyarakat		15.000.000,00	DINAS PENGENDALIAN PENDUDUK DAN KELUARGA BERENCANA, PEMBERDAYAAN PEREMPUAN DAN PERLINDUNGAN ANAK

NO	KODE	URUSAN / BIDANG URUSAN / PROGRAM / KEGIATAN / SUB KEGIATAN	INDIKATOR PROGRAM / KEGIATAN / SUB KEGIATAN	TARGET AKHIR PERIODE RENSTRA OPD	REALISASI CAPAIAN RENJA OPD TAHUN 2023	PRAKIRAAN CAPAIAN TARGET RENJA OPD TAHUN 2024	CAPAIAN KINERJA DAN KERANGKA PENDANAAN						KELOMPOK SASARAN	PRAKIRAAN MAJU RENCANA TAHUN 2026		PERANGKAT DAERAH PENANGGUNG JAWAB
							TARGET 2025	PAGU INDIKATIF (Rp)	LOKASI	SUMBER DANA	PRIORITAS			TARGET	PAGU INDIKATIF (Rp)	
											NASIONAL	DAERAH				
1	2	3	4	5	6	7	8	9	10	11	12	13	14	15	16	17
3.	**2.08.05**	**PROGRAM PENGELOLAAN SISTEM DATA GENDER DAN ANAK**	***Rasio kekerasan terhadap perempuan, termasuk TPPO (per 100.000 penduduk perempuan)***	**-**			**1 %**	**30.000.000,00**						**-**	**30.000.000,00**	
	2.08.05.2.01	Pengumpulan, Pengolahan Analisis dan Penyajian Data Gender dan Anak Dalam Kelembagaan Data di Tingkat Daerah Kabupaten/Kota	*Jumlah kebijakan/program pencegahan kekerasan terhadap perempuan termasuk TPPO pada perangkat daerah yang sudah dievaluasi*	-			1 kebijakan	30.000.000,00			-	Mendukung Kebijakan Nasional dan Provinsi	Masyarakat	-	30.000.000,00	DINAS PENGENDALIAN PENDUDUK DAN KELUARGA BERENCANA, PEMBERDAYAAN PEREMPUAN DAN PERLINDUNGAN ANAK
	2.08.05.2.01.0001	Penyediaan Data Gender dan Anak di Kewenangan Kabupaten/Kota														
			Jumlah Dokumen Data Gender dan Anak Kabupaten/Kota yang Tersedia				1 Dokumen	30.000.000,00	Kab. Padang Lawas, Semua Kecamatan, Semua Kel/Desa	DANA TRANSFER UMUM-DANA ALOKASI UMUM	-	Mendukung Kebijakan Nasional dan Provinsi	Masyarakat		30.000.000,00	DINAS PENGENDALIAN PENDUDUK DAN KELUARGA BERENCANA, PEMBERDAYAAN PEREMPUAN DAN PERLINDUNGAN ANAK
4.	**2.08.06**	**PROGRAM PEMENUHAN HAK ANAK (PHA)**	***Persentase anak korban kekerasan yang ditangani instansi terkait kabupaten***	**-**			**100 %**	**30.000.000,00**						**-**	**30.000.000,00**	
	2.08.06.2.01	Pelembagaan PHA pada Lembaga Pemerintah, Nonpemerintah, dan Dunia Usaha Kewenangan Kabupaten/Kota	*Jumlah lembaga layanan anak yang telah memiliki standar pelayanan minimal*	-			2 Lembaga	15.000.000,00			-	Mendukung Kebijakan Nasional dan Provinsi	Masyarakat	-	15.000.000,00	DINAS PENGENDALIAN PENDUDUK DAN KELUARGA BERENCANA, PEMBERDAYAAN PEREMPUAN DAN PERLINDUNGAN ANAK
	2.08.06.2.01.0001	Advokasi Kebijakan dan Pendampingan Pemenuhan Hak Anak pada Lembaga Pemerintah, Non Pemerintah, Media dan Dunia Usaha Kewenangan Kabupaten/Kota														
			Jumlah Organisasi Pemerintah, Non Pemerintah, Media dan Dunia Usaha yang Mendapat Advokasi Kebijakan dan Pendampingan Pemenuhan Hak Anak pada Organisasi Pemerintah, Non Pemerintah, Media dan Dunia Usaha				10 Organisasi	15.000.000,00	Kab. Padang Lawas, Semua Kecamatan, Semua Kel/Desa	DAU YANG DITENTUKAN PENGGUNAANNYA BIDANG PENDIDIKAN	-	Mendukung Kebijakan Nasional dan Provinsi	Masyarakat		15.000.000,00	DINAS PENGENDALIAN PENDUDUK DAN KELUARGA BERENCANA, PEMBERDAYAAN PEREMPUAN DAN PERLINDUNGAN ANAK
	2.08.06.2.02	Penguatan dan Pengembangan Lembaga Penyedia Layanan Peningkatan Kualitas Hidup Anak Kewenangan Kabupaten/Kota	*Jumlah lembaga layanan anak yang mendapat pelatihan*	-			2 Lembaga	15.000.000,00			-	Mendukung Kebijakan Nasional dan Provinsi	Masyarakat	-	15.000.000,00	DINAS PENGENDALIAN PENDUDUK DAN KELUARGA BERENCANA, PEMBERDAYAAN PEREMPUAN DAN PERLINDUNGAN ANAK
	2.08.06.2.02.0001	Penyediaan Layanan Peningkatan Kualitas Hidup Anak Kewenangan Kabupaten/Kota														
			Jumlah Anak yang Mendapatkan Layanan Peningkatan Kualitas Hidup Anak Kewenangan Kabupaten/Kota				100 Orang	15.000.000,00	Kab. Padang Lawas, Semua Kecamatan, Semua Kel/Desa	DANA TRANSFER UMUM-DANA ALOKASI UMUM	-	Mendukung Kebijakan Nasional dan Provinsi	Masyarakat		15.000.000,00	DINAS PENGENDALIAN PENDUDUK DAN KELUARGA BERENCANA, PEMBERDAYAAN PEREMPUAN DAN PERLINDUNGAN ANAK
5.	**2.08.07**	**PROGRAM PERLINDUNGAN KHUSUS ANAK**	***Persentase anak korban kekerasan yang ditangani instansi terkait kabupaten***	**-**			**100 %**	**200.000.000,00**						**-**	**200.000.000,00**	

NO	KODE	URUSAN / BIDANG URUSAN / PROGRAM / KEGIATAN / SUB KEGIATAN	INDIKATOR PROGRAM / KEGIATAN / SUB KEGIATAN	TARGET AKHIR PERIODE RENSTRA OPD	REALISASI CAPAIAN RENJA OPD TAHUN 2023	PRAKIRAAN CAPAIAN TARGET RENJA OPD TAHUN 2024	CAPAIAN KINERJA DAN KERANGKA PENDANAAN						KELOMPOK SASARAN	PRAKIRAAN MAJU RENCANA TAHUN 2026		PERANGKAT DAERAH PENANGGUNG JAWAB
							TARGET 2025	PAGU INDIKATIF (Rp)	LOKASI	SUMBER DANA	PRIORITAS			TARGET	PAGU INDIKATIF (Rp)	
											NASIONAL	DAERAH				
1	2	3	4	5	6	7	8	9	10	11	12	13	14	15	16	17
	2.08.07.2.02	Penyediaan Layanan bagi Anak yang Memerlukan Perlindungan Khusus yang Memerlukan Koordinasi Tingkat Daerah Kabupaten/Kota	*Persentase korban kekerasan anak yang terlayani*	-			100 %	200.000.000,00			-	Mendukung Kebijakan Nasional dan Provinsi	Masyarakat	-	200.000.000,00	DINAS PENGENDALIAN PENDUDUK DAN KELUARGA BERENCANA, PEMBERDAYAAN PEREMPUAN DAN PERLINDUNGAN ANAK
	2.08.07.2.02.0005	Penyediaan Layanan Pengaduan Masyarakat bagi Anak yang Memerlukan Perlindungan Khusus Tingkat Daerah Kabupaten/Kota														
			Jumlah AMPK yang mendapatkan layanan pengaduan				15 Orang	200.000.000,00	Kab. Padang Lawas, Semua Kecamatan, Semua Kel/Desa	DANA TRANSFER UMUM-DANA ALOKASI UMUM	-	Mendukung Kebijakan Nasional dan Provinsi	Masyarakat		200.000.000,00	DINAS PENGENDALIAN PENDUDUK DAN KELUARGA BERENCANA, PEMBERDAYAAN PEREMPUAN DAN PERLINDUNGAN ANAK
	2.14	**URUSAN PEMERINTAHAN BIDANG PENGENDALIAN PENDUDUK DAN KELUARGA BERENCANA**						**12.809.347.666,00**							**14.063.352.666,00**	
1.	**2.14.01**	**PROGRAM PENUNJANG URUSAN PEMERINTAHAN DAERAH KABUPATEN/KOTA**	**-**	**-**			**-**	**5.331.511.666,00**						**-**	**5.785.511.666,00**	
	2.14.01.2.01	Perencanaan, Penganggaran, dan Evaluasi Kinerja Perangkat Daerah	-	-			-	40.000.000,00			-	Meningkatan tata kelola pemerintahan yang Baik dan bersih	-	-	40.000.000,00	DINAS PENGENDALIAN PENDUDUK DAN KELUARGA BERENCANA, PEMBERDAYAAN PEREMPUAN DAN PERLINDUNGAN ANAK
	2.14.01.2.01.0001	Penyusunan Dokumen Perencanaan Perangkat Daerah														
			Jumlah Dokumen Perencanaan Perangkat Daerah				2 Dokumen	30.000.000,00	Kab. Padang Lawas, Semua Kecamatan, Semua Kel/Desa	DANA TRANSFER UMUM-DANA ALOKASI UMUM	-	Meningkatan tata kelola pemerintahan yang Baik dan bersih	-		30.000.000,00	DINAS PENGENDALIAN PENDUDUK DAN KELUARGA BERENCANA, PEMBERDAYAAN PEREMPUAN DAN PERLINDUNGAN ANAK
	2.14.01.2.01.0006	Koordinasi dan Penyusunan Laporan Capaian Kinerja dan Ikhtisar Realisasi Kinerja SKPD														
			Jumlah Laporan Capaian Kinerja dan Ikhtisar Realisasi Kinerja SKPD dan Laporan Hasil Koordinasi Penyusunan Laporan Capaian Kinerja dan Ikhtisar Realisasi Kinerja SKPD				2 Laporan	10.000.000,00	Kab. Padang Lawas, Semua Kecamatan, Semua Kel/Desa	DANA TRANSFER UMUM-DANA ALOKASI UMUM	-	Meningkatan tata kelola pemerintahan yang Baik dan bersih	-		10.000.000,00	DINAS PENGENDALIAN PENDUDUK DAN KELUARGA BERENCANA, PEMBERDAYAAN PEREMPUAN DAN PERLINDUNGAN ANAK
	2.14.01.2.02	Administrasi Keuangan Perangkat Daerah	-	-			-	3.653.254.130,00			-	-	-	-	3.653.254.130,00	DINAS PENGENDALIAN PENDUDUK DAN KELUARGA BERENCANA, PEMBERDAYAAN PEREMPUAN DAN PERLINDUNGAN ANAK
	2.14.01.2.02.0001	Penyediaan Gaji dan Tunjangan ASN														

NO	KODE	URUSAN / BIDANG URUSAN / PROGRAM / KEGIATAN / SUB KEGIATAN	INDIKATOR PROGRAM / KEGIATAN / SUB KEGIATAN	TARGET AKHIR PERIODE RENSTRA OPD	REALISASI CAPAIAN RENJA OPD TAHUN 2023	PRAKIRAAN CAPAIAN TARGET RENJA OPD TAHUN 2024	CAPAIAN KINERJA DAN KERANGKA PENDANAAN						KELOMPOK SASARAN	PRAKIRAAN MAJU RENCANA TAHUN 2026		PERANGKAT DAERAH PENANGGUNG JAWAB
							TARGET 2025	PAGU INDIKATIF (Rp)	LOKASI	SUMBER DANA	PRIORITAS			TARGET	PAGU INDIKATIF (Rp)	
											NASIONAL	DAERAH				
1	2	3	4	5	6	7	8	9	10	11	12	13	14	15	16	17
			Jumlah Orang yang Menerima Gaji dan Tunjangan ASN				40 Orang/bulan	3.653.254.130,00	Kab. Padang Lawas, Semua Kecamatan, Semua Kel/Desa	DANA TRANSFER UMUM-DANA ALOKASI UMUM	-	-	-		3.653.254.130,00	DINAS PENGENDALIAN PENDUDUK DAN KELUARGA BERENCANA, PEMBERDAYAAN PEREMPUAN DAN PERLINDUNGAN ANAK
	2.14.01.2.06	Administrasi Umum Perangkat Daerah	-	-			-	320.000.000,00			-	-	-	-	320.000.000,00	DINAS PENGENDALIAN PENDUDUK DAN KELUARGA BERENCANA, PEMBERDAYAAN PEREMPUAN DAN PERLINDUNGAN ANAK
	2.14.01.2.06.0002	Penyediaan Peralatan dan Perlengkapan Kantor														
			Jumlah Paket Peralatan dan Perlengkapan Kantor yang Disediakan				2 Paket	60.000.000,00	Kab. Padang Lawas, Semua Kecamatan, Semua Kel/Desa	DANA TRANSFER UMUM-DANA ALOKASI UMUM	-	-	-		60.000.000,00	DINAS PENGENDALIAN PENDUDUK DAN KELUARGA BERENCANA, PEMBERDAYAAN PEREMPUAN DAN PERLINDUNGAN ANAK
	2.14.01.2.06.0004	Penyediaan Bahan Logistik Kantor														
			Jumlah Paket Bahan Logistik Kantor yang Disediakan				2 Paket	40.000.000,00	Kab. Padang Lawas, Semua Kecamatan, Semua Kel/Desa	DANA TRANSFER UMUM-DANA ALOKASI UMUM	-	-	-		40.000.000,00	DINAS PENGENDALIAN PENDUDUK DAN KELUARGA BERENCANA, PEMBERDAYAAN PEREMPUAN DAN PERLINDUNGAN ANAK
	2.14.01.2.06.0005	Penyediaan Barang Cetakan dan Penggandaan														
			Jumlah Paket Barang Cetakan dan Penggandaan yang Disediakan				2 Paket	15.000.000,00	Kab. Padang Lawas, Semua Kecamatan, Semua Kel/Desa	DANA TRANSFER UMUM-DANA ALOKASI UMUM	-	-	-		15.000.000,00	DINAS PENGENDALIAN PENDUDUK DAN KELUARGA BERENCANA, PEMBERDAYAAN PEREMPUAN DAN PERLINDUNGAN ANAK
	2.14.01.2.06.0006	Penyediaan Bahan Bacaan dan Peraturan Perundang-undangan														
			Jumlah Dokumen Bahan Bacaan dan Peraturan Perundang-Undangan yang Disediakan				20 Dokumen	12.000.000,00	Kab. Padang Lawas, Semua Kecamatan, Semua Kel/Desa	DANA TRANSFER UMUM-DANA ALOKASI UMUM	-	-	-		12.000.000,00	DINAS PENGENDALIAN PENDUDUK DAN KELUARGA BERENCANA, PEMBERDAYAAN PEREMPUAN DAN PERLINDUNGAN ANAK
	2.14.01.2.06.0007	Penyediaan Bahan/Material														
			Jumlah Paket Bahan/Material yang Disediakan				2 Paket	14.000.000,00	Kab. Padang Lawas, Semua Kecamatan, Semua Kel/Desa	DANA TRANSFER UMUM-DANA ALOKASI UMUM	-	-	-		14.000.000,00	DINAS PENGENDALIAN PENDUDUK DAN KELUARGA BERENCANA, PEMBERDAYAAN PEREMPUAN DAN PERLINDUNGAN ANAK
	2.14.01.2.06.0008	Fasilitasi Kunjungan Tamu														

NO	KODE	URUSAN / BIDANG URUSAN / PROGRAM / KEGIATAN / SUB KEGIATAN	INDIKATOR PROGRAM / KEGIATAN / SUB KEGIATAN	TARGET AKHIR PERIODE RENSTRA OPD	REALISASI CAPAIAN RENJA OPD TAHUN 2023	PRAKIRAAN CAPAIAN TARGET RENJA OPD TAHUN 2024	CAPAIAN KINERJA DAN KERANGKA PENDANAAN						KELOMPOK SASARAN	PRAKIRAAN MAJU RENCANA TAHUN 2026		PERANGKAT DAERAH PENANGGUNG JAWAB
							TARGET 2025	PAGU INDIKATIF (Rp)	LOKASI	SUMBER DANA	PRIORITAS			TARGET	PAGU INDIKATIF (Rp)	
											NASIONAL	DAERAH				
1	2	3	4	5	6	7	8	9	10	11	12	13	14	15	16	17
			Jumlah Laporan Fasilitasi Kunjungan Tamu				12 Laporan	9.000.000,00	Kab. Padang Lawas, Semua Kecamatan, Semua Kel/Desa	DANA TRANSFER UMUM-DANA ALOKASI UMUM	-	-	-		9.000.000,00	DINAS PENGENDALIAN PENDUDUK DAN KELUARGA BERENCANA, PEMBERDAYAAN PEREMPUAN DAN PERLINDUNGAN ANAK
	2.14.01.2.06.0009	Penyelenggaraan Rapat Koordinasi dan Konsultasi SKPD														
			Jumlah Laporan Penyelenggaraan Rapat Koordinasi dan Konsultasi SKPD				12 Laporan	170.000.000,00	Kab. Padang Lawas, Semua Kecamatan, Semua Kel/Desa	DANA TRANSFER UMUM-DANA ALOKASI UMUM	-	-	-		170.000.000,00	DINAS PENGENDALIAN PENDUDUK DAN KELUARGA BERENCANA, PEMBERDAYAAN PEREMPUAN DAN PERLINDUNGAN ANAK
	2.14.01.2.08	Penyediaan Jasa Penunjang Urusan Pemerintahan Daerah	-	-			-	1.224.850.000,00			-	-	-	-	1.668.850.000,00	DINAS PENGENDALIAN PENDUDUK DAN KELUARGA BERENCANA, PEMBERDAYAAN PEREMPUAN DAN PERLINDUNGAN ANAK
	2.14.01.2.08.0002	Penyediaan Jasa Komunikasi, Sumber Daya Air dan Listrik														
			Jumlah Laporan Penyediaan Jasa Komunikasi, Sumber Daya Air dan Listrik yang Disediakan				12 Laporan	35.000.000,00	Kab. Padang Lawas, Semua Kecamatan, Semua Kel/Desa	DANA TRANSFER UMUM-DANA ALOKASI UMUM	-	-	-		35.000.000,00	DINAS PENGENDALIAN PENDUDUK DAN KELUARGA BERENCANA, PEMBERDAYAAN PEREMPUAN DAN PERLINDUNGAN ANAK
	2.14.01.2.08.0004	Penyediaan Jasa Pelayanan Umum Kantor														
			Jumlah Laporan Penyediaan Jasa Pelayanan Umum Kantor yang Disediakan				5 Laporan	1.189.850.000,00	Kab. Padang Lawas, Semua Kecamatan, Semua Kel/Desa	DANA TRANSFER UMUM-DANA ALOKASI UMUM	-	-	-		1.633.850.000,00	DINAS PENGENDALIAN PENDUDUK DAN KELUARGA BERENCANA, PEMBERDAYAAN PEREMPUAN DAN PERLINDUNGAN ANAK
	2.14.01.2.09	Pemeliharaan Barang Milik Daerah Penunjang Urusan Pemerintahan Daerah	-	-			-	93.407.536,00			-	-	-	-	103.407.536,00	DINAS PENGENDALIAN PENDUDUK DAN KELUARGA BERENCANA, PEMBERDAYAAN PEREMPUAN DAN PERLINDUNGAN ANAK
	2.14.01.2.09.0002	Penyediaan Jasa Pemeliharaan, Biaya Pemeliharaan, Pajak dan Perizinan Kendaraan Dinas Operasional atau Lapangan														
			Jumlah Kendaraan Dinas Operasional atau Lapangan yang Dipelihara dan dibayarkan Pajak dan Perizinannya				3 Unit	40.000.000,00	Kab. Padang Lawas, Semua Kecamatan, Semua Kel/Desa	DANA TRANSFER UMUM-DANA ALOKASI UMUM	-	-	-		50.000.000,00	DINAS PENGENDALIAN PENDUDUK DAN KELUARGA BERENCANA, PEMBERDAYAAN PEREMPUAN DAN PERLINDUNGAN ANAK
	2.14.01.2.09.0006	Pemeliharaan Peralatan dan Mesin Lainnya														
			Jumlah Peralatan dan Mesin Lainnya yang Dipelihara				21 Unit	14.500.000,00	Kab. Padang Lawas, Semua Kecamatan, Semua Kel/Desa	DANA TRANSFER UMUM-DANA ALOKASI UMUM	-	-	-		14.500.000,00	DINAS PENGENDALIAN PENDUDUK DAN KELUARGA BERENCANA, PEMBERDAYAAN PEREMPUAN DAN PERLINDUNGAN ANAK

NO	KODE	URUSAN / BIDANG URUSAN / PROGRAM / KEGIATAN / SUB KEGIATAN	INDIKATOR PROGRAM / KEGIATAN / SUB KEGIATAN	TARGET AKHIR PERIODE RENSTRA OPD	REALISASI CAPAIAN RENJA OPD TAHUN 2023	PRAKIRAAN CAPAIAN TARGET RENJA OPD TAHUN 2024	CAPAIAN KINERJA DAN KERANGKA PENDANAAN						KELOMPOK SASARAN	PRAKIRAAN MAJU RENCANA TAHUN 2026		PERANGKAT DAERAH PENANGGUNG JAWAB
							TARGET 2025	PAGU INDIKATIF (Rp)	LOKASI	SUMBER DANA	PRIORITAS			TARGET	PAGU INDIKATIF (Rp)	
											NASIONAL	DAERAH				
1	2	3	4	5	6	7	8	9	10	11	12	13	14	15	16	17
	2.14.01.2.09.0009	Pemeliharaan/Rehabilitasi Gedung Kantor dan Bangunan Lainnya														
			Jumlah Gedung Kantor dan Bangunan Lainnya yang Dipelihara/Direhabilitasi				3 Unit	38.907.536,00	Kab. Padang Lawas, Semua Kecamatan, Semua Kel/Desa	DANA TRANSFER UMUM-DANA ALOKASI UMUM	-	-	-		38.907.536,00	DINAS PENGENDALIAN PENDUDUK DAN KELUARGA BERENCANA, PEMBERDAYAAN PEREMPUAN DAN PERLINDUNGAN ANAK
2.	**2.14.02**	**PROGRAM PENGENDALIAN PENDUDUK**	***TFR (Angka Kelahiran Total)***	**-**			**3 %**	**90.000.000,00**						**-**	**90.000.000,00**	
	2.14.02.2.01	Pemaduan dan Sinkronisasi Kebijakan Pemerintah Daerah Provinsi dengan Pemerintah Daerah Kabupaten/Kota dalam rangka Pengendalian Kuantitas Penduduk	*Tersedianya dokumen Grand Design Pembangunan Kependudukan (GDPK) yang di-Perdakan*	-			1 Dokumen	30.000.000,00			-	Mendukung Kebijakan Nasional dan Provinsi	Masyarakat	-	30.000.000,00	DINAS PENGENDALIAN PENDUDUK DAN KELUARGA BERENCANA, PEMBERDAYAAN PEREMPUAN DAN PERLINDUNGAN ANAK
	2.14.02.2.01.0009	Advokasi, Sosialisasi dan Fasilitasi Pelaksanaan Pendidikan Kependudukan Jalur Formal di Satuan Pendidikan Jenjang SD/MI dan SLTP/MTS, Jalur Nonformal dan Informal														
			Jumlah Satuan Pendidikan yang Mendapatkan Advokasi, Sosialisasi dan Fasilitasi Pelaksanaan Pendidikan Kependudukan Jalur Formal di Satuan Pendidikan Jenjang SD/MI dan SLTP/MTS, Jalur Nonformal dan Informal				6 Satuan Pendidikan	30.000.000,00	Kab. Padang Lawas, Semua Kecamatan, Semua Kel/Desa	DANA TRANSFER UMUM-DANA ALOKASI UMUM	-	Mendukung Kebijakan Nasional dan Provinsi	Masyarakat		30.000.000,00	DINAS PENGENDALIAN PENDUDUK DAN KELUARGA BERENCANA, PEMBERDAYAAN PEREMPUAN DAN PERLINDUNGAN ANAK
	2.14.02.2.02	Pemetaan Perkiraan Pengendalian Penduduk Cakupan Daerah Kabupaten/Kota	*Tersedianya dokumen Grand Design Pembangunan Kependudukan (GDPK) yang di-Perdakan*	-			1 Dokumen	60.000.000,00			-	Mendukung Kebijakan Nasional dan Provinsi	Masyarakat	-	60.000.000,00	DINAS PENGENDALIAN PENDUDUK DAN KELUARGA BERENCANA, PEMBERDAYAAN PEREMPUAN DAN PERLINDUNGAN ANAK
	2.14.02.2.02.0013	Pengolahan dan Pelaporan Data Pengendalian Lapangan dan Pelayanan KB														
			Jumlah Dokumen Pengolahan dan Pelaporan Data Pengendalian Lapangan dan Pelayanan KB				12 Dokumen	60.000.000,00	Kab. Padang Lawas, Semua Kecamatan, Semua Kel/Desa	DAK NON FISIK-BOKB-KB	-	Mendukung Kebijakan Nasional dan Provinsi	Masyarakat		60.000.000,00	DINAS PENGENDALIAN PENDUDUK DAN KELUARGA BERENCANA, PEMBERDAYAAN PEREMPUAN DAN PERLINDUNGAN ANAK
3.	**2.14.03**	**PROGRAM PEMBINAAN KELUARGA BERENCANA (KB)**	***TFR (Angka Kelahiran Total)***	**-**			**3 %**	**5.044.836.000,00**						**-**	**5.844.841.000,00**	
	2.14.03.2.01	Pelaksanaan Advokasi, Komunikasi, Informasi dan Edukasi (KIE) Pengendalian Penduduk dan KB Sesuai Kearifan Budaya Lokal	*Persentase masyarakat yang terpapar isi pesan Program KKBPK (advokasi dan KIE)*	-			84 %	2.538.400.000,00			-	Mendukung Kebijakan Nasional dan Provinsi	Masyarakat	-	2.538.400.000,00	DINAS PENGENDALIAN PENDUDUK DAN KELUARGA BERENCANA, PEMBERDAYAAN PEREMPUAN DAN PERLINDUNGAN ANAK
	2.14.03.2.01.0008	Pengendalian Program KKBPK														

NO	KODE	URUSAN / BIDANG URUSAN / PROGRAM / KEGIATAN / SUB KEGIATAN	INDIKATOR PROGRAM / KEGIATAN / SUB KEGIATAN	TARGET AKHIR PERIODE RENSTRA OPD	REALISASI CAPAIAN RENJA OPD TAHUN 2023	PRAKIRAAN CAPAIAN TARGET RENJA OPD TAHUN 2024	CAPAIAN KINERJA DAN KERANGKA PENDANAAN						KELOMPOK SASARAN	PRAKIRAAN MAJU RENCANA TAHUN 2026		PERANGKAT DAERAH PENANGGUNG JAWAB
							TARGET 2025	PAGU INDIKATIF (Rp)	LOKASI	SUMBER DANA	PRIORITAS			TARGET	PAGU INDIKATIF (Rp)	
											NASIONAL	DAERAH				
1	2	3	4	5	6	7	8	9	10	11	12	13	14	15	16	17
			Jumlah Laporan Hasil Pengendalian Program KKBPK				2 Laporan	80.000.000,00	Kab. Padang Lawas, Semua Kecamatan, Semua Kel/Desa	DAK NON FISIK-BOKB-KB	-	Mendukung Kebijakan Nasional dan Provinsi	Masyarakat		80.000.000,00	DINAS PENGENDALIAN PENDUDUK DAN KELUARGA BERENCANA, PEMBERDAYAAN PEREMPUAN DAN PERLINDUNGAN ANAK
	2.14.03.2.01.0010	Pengelolaan Operasional dan Sarana di Balai Penyuluhan Bangga Kencana														
			Jumlah Laporan Hasil Pengelolaan Operasional dan Sarana di Balai Penyuluhan Bangga Kencana (Pembangunan Keluarga, Kependudukan, dan Keluarga Berencana)				4 Laporan	834.000.000,00	Kab. Padang Lawas, Semua Kecamatan, Semua Kel/Desa	DAK NON FISIK-BOKB-KB	-	Mendukung Kebijakan Nasional dan Provinsi	Masyarakat		834.000.000,00	DINAS PENGENDALIAN PENDUDUK DAN KELUARGA BERENCANA, PEMBERDAYAAN PEREMPUAN DAN PERLINDUNGAN ANAK
	2.14.03.2.01.0011	Pelaksanaan Mekanisme Operasional Program Bangga Kencana melalui Rapat Koordinasi Kecamatan (Rakorcam), Rapat Koordinasi Desa (Rakordes), dan Mini Lokakarya (Minilok)														
			Jumlah Laporan Mekanisme Operasional Program Bangga Kencana (Pembangunan Keluarga, Kependudukan, dan Keluarga Berencana) Melalui Rapat Koordinasi Kecamatan (Rakorcam), Rapat Koordinasi Desa (Rakordes), dan Mini Lokakarya (Minilok)				2 Laporan	430.000.000,00	Kab. Padang Lawas, Semua Kecamatan, Semua Kel/Desa	DAK NON FISIK-BOKB-KB	-	Mendukung Kebijakan Nasional dan Provinsi	Masyarakat		430.000.000,00	DINAS PENGENDALIAN PENDUDUK DAN KELUARGA BERENCANA, PEMBERDAYAAN PEREMPUAN DAN PERLINDUNGAN ANAK
	2.14.03.2.01.0012	Promosi dan KIE Program Bangga Kencana Melalui Media Massa Cetak dan Elektronik serta Media Luar Ruang														
			Jumlah Dokumen Promosi dan KIE Program Bangga Kencana (Pembangunan Keluarga, Kependudukan, dan Keluarga Berencana) Melalui Media Massa Cetak dan Elektronik serta Media Luar Ruang				3 Dokumen	100.000.000,00	Kab. Padang Lawas, Semua Kecamatan, Semua Kel/Desa	DAK NON FISIK-BOKB-KB	-	Mendukung Kebijakan Nasional dan Provinsi	Masyarakat		100.000.000,00	DINAS PENGENDALIAN PENDUDUK DAN KELUARGA BERENCANA, PEMBERDAYAAN PEREMPUAN DAN PERLINDUNGAN ANAK
	2.14.03.2.01.0013	Komunikasi, Informasi dan Edukasi (KIE) ProgramBangga Kencana sesuai Kearifan Budaya Lokal														
			Jumlah Komunikasi, Informasi dan Edukasi (KIE) Program Bangga Kencana (Pembangunan Keluarga, Kependudukan, dan Keluarga Berencana) sesuai Kearifan Budaya Lokal yang dilaksanakan				2 Dokumen	1.094.400.000,00	Kab. Padang Lawas, Semua Kecamatan, Semua Kel/Desa	DAK NON FISIK-BOKB-KB	-	Mendukung Kebijakan Nasional dan Provinsi	Masyarakat		1.094.400.000,00	DINAS PENGENDALIAN PENDUDUK DAN KELUARGA BERENCANA, PEMBERDAYAAN PEREMPUAN DAN PERLINDUNGAN ANAK
	2.14.03.2.03	Pengendalian dan Pendistribusian Kebutuhan Alat dan Obat Kontrasepsi serta Pelaksanaan Pelayanan KB di Daerah Kabupaten/Kota	*Median Usia Kawin Pertama Perempuan (MUKP) seluruh wanita umur 25-49 tahun*	-			25 Tahun	1.284.186.000,00			-	Mendukung Kebijakan Nasional dan Provinsi	Masyarakat	-	2.084.191.000,00	DINAS PENGENDALIAN PENDUDUK DAN KELUARGA BERENCANA, PEMBERDAYAAN PEREMPUAN DAN PERLINDUNGAN ANAK
	2.14.03.2.03.0001	Pengendalian Pendistribusian Alat dan Obat Kontrasepsi dan Sarana Penunjang Pelayanan KB ke Fasilitas Kesehatan Termasuk Jaringan dan Jejaringnya														

NO	KODE	URUSAN / BIDANG URUSAN / PROGRAM / KEGIATAN / SUB KEGIATAN	INDIKATOR PROGRAM / KEGIATAN / SUB KEGIATAN	TARGET AKHIR PERIODE RENSTRA OPD	REALISASI CAPAIAN RENJA OPD TAHUN 2023	PRAKIRAAN CAPAIAN TARGET RENJA OPD TAHUN 2024	CAPAIAN KINERJA DAN KERANGKA PENDANAAN						KELOMPOK SASARAN	PRAKIRAAN MAJU RENCANA TAHUN 2026		PERANGKAT DAERAH PENANGGUNG JAWAB
							TARGET 2025	PAGU INDIKATIF (Rp)	LOKASI	SUMBER DANA	PRIORITAS			TARGET	PAGU INDIKATIF (Rp)	
											NASIONAL	DAERAH				
1	2	3	4	5	6	7	8	9	10	11	12	13	14	15	16	17
			Jumlah Laporan Pengendalian Pendistribusian Alat dan Obat Kontrasepsi dan Sarana Penunjang Pelayanan KB ke Fasilitas Kesehatan Termasuk Jaringan dan Jejaringnya				6 Laporan	24.300.000,00	Kab. Padang Lawas, Semua Kecamatan, Semua Kel/Desa	DAK NON FISIK-BOKB-KB	-	Mendukung Kebijakan Nasional dan Provinsi	Masyarakat		24.300.000,00	DINAS PENGENDALIAN PENDUDUK DAN KELUARGA BERENCANA, PEMBERDAYAAN PEREMPUAN DAN PERLINDUNGAN ANAK
	2.14.03.2.03.0003	Peningkatan Kesertaan Penggunaan Metode Kontrasepsi Jangka Panjang (MKJP)														
			Jumlah Orang yang Mengikuti Kesertaan Penggunaan Metode Kontrasepsi Jangka Panjang (MKJP)				2976 Orang	1.059.891.000,00	Kab. Padang Lawas, Semua Kecamatan, Semua Kel/Desa	DAK NON FISIK-BOKB-KB	-	Mendukung Kebijakan Nasional dan Provinsi	Masyarakat		1.059.891.000,00	DINAS PENGENDALIAN PENDUDUK DAN KELUARGA BERENCANA, PEMBERDAYAAN PEREMPUAN DAN PERLINDUNGAN ANAK
	2.14.03.2.03.0006	Penyediaan Sarana Penunjang Pelayanan KB														
			Jumlah Unit Sarana Penunjang Pelayanan KB				2 Unit	199.995.000,00	Kab. Padang Lawas, Semua Kecamatan, Semua Kel/Desa	DAK FISIK-BIDANG KESEHATAN DAN KB-PENUGASAN-KELUARGA BERENCANA	-	Mendukung Kebijakan Nasional dan Provinsi	Masyarakat		1.000.000.000,00	DINAS PENGENDALIAN PENDUDUK DAN KELUARGA BERENCANA, PEMBERDAYAAN PEREMPUAN DAN PERLINDUNGAN ANAK
	2.14.03.2.04	Pemberdayaan dan Peningkatan Peran Serta Organisasi Kemasyarakatan Tingkat Daerah Kabupaten/Kota dalam Pelaksanaan Pelayanan dan Pembinaan Kesertaan Ber-KB	*Jumlah stakeholders /pemangku kepentingan dan mitra kerja (termasuk organisasi kemasyarakatan) yang berperan serta aktif dalam pengelolaan program KKBPK*	-			30 Stakeholder	1.222.250.000,00			-	Mendukung Kebijakan Nasional dan Provinsi	Masyarakat	-	1.222.250.000,00	DINAS PENGENDALIAN PENDUDUK DAN KELUARGA BERENCANA, PEMBERDAYAAN PEREMPUAN DAN PERLINDUNGAN ANAK
	2.14.03.2.04.0002	Integrasi Pembangunan Lintas Sektor di Kampung KB														
			Jumlah Dokumen Hasil Integrasi Pembangunan Lintas Sektor di Kampung KB				2 Dokumen	3.750.000,00	Kab. Padang Lawas, Semua Kecamatan, Semua Kel/Desa	DAK NON FISIK-BOKB-KB	-	Mendukung Kebijakan Nasional dan Provinsi	Masyarakat		3.750.000,00	DINAS PENGENDALIAN PENDUDUK DAN KELUARGA BERENCANA, PEMBERDAYAAN PEREMPUAN DAN PERLINDUNGAN ANAK
	2.14.03.2.04.0005	Fasilitasi Pengelolaan Dapur Sehat Atasi Stunting (DASHAT) di Kampung Keluarga Berkualitas														
			Jumlah DASHAT di Kampung KB				6 Unit	180.000.000,00	Kab. Padang Lawas, Semua Kecamatan, Semua Kel/Desa	DAK NON FISIK-BOKB-KB	-	Mendukung Kebijakan Nasional dan Provinsi	Masyarakat		180.000.000,00	DINAS PENGENDALIAN PENDUDUK DAN KELUARGA BERENCANA, PEMBERDAYAAN PEREMPUAN DAN PERLINDUNGAN ANAK
	2.14.03.2.04.0006	Pelaksanaan dan Pengelolaan Program Bangga Kencana di Kampung Keluarga Berkualitas														
			Jumlah Kampung Keluarga Berkualitas yang mengikuti Pelaksanaan dan Pengelolaan Program Bangga Kencana (Pembangunan Keluarga, Kependudukan, dan Keluarga Berencana)				67 Kampung	1.038.500.000,00	Kab. Padang Lawas, Semua Kecamatan, Semua Kel/Desa	DAK NON FISIK-BOKB-KB	-	Mendukung Kebijakan Nasional dan Provinsi	Masyarakat		1.038.500.000,00	DINAS PENGENDALIAN PENDUDUK DAN KELUARGA BERENCANA, PEMBERDAYAAN PEREMPUAN DAN PERLINDUNGAN ANAK

NO	KODE	URUSAN / BIDANG URUSAN / PROGRAM / KEGIATAN / SUB KEGIATAN	INDIKATOR PROGRAM / KEGIATAN / SUB KEGIATAN	TARGET AKHIR PERIODE RENSTRA OPD	REALISASI CAPAIAN RENJA OPD TAHUN 2023	PRAKIRAAN CAPAIAN TARGET RENJA OPD TAHUN 2024	CAPAIAN KINERJA DAN KERANGKA PENDANAAN						KELOMPOK SASARAN	PRAKIRAAN MAJU RENCANA TAHUN 2026		PERANGKAT DAERAH PENANGGUNG JAWAB
							TARGET 2025	PAGU INDIKATIF (Rp)	LOKASI	SUMBER DANA	PRIORITAS			TARGET	PAGU INDIKATIF (Rp)	
											NASIONAL	DAERAH				
1	2	3	4	5	6	7	8	9	10	11	12	13	14	15	16	17
4.	**2.14.04**	**PROGRAM PEMBERDAYAAN DAN PENINGKATAN KELUARGA SEJAHTERA (KS)**	***Persentase pemakaian kontrasepsi Modern (Modern Contraceptive Prevalence Rate/mCPR)***	**-**			**83 %**	**2.343.000.000,00**						**-**	**2.343.000.000,00**	
	2.14.04.2.01	Pelaksanaan Pembangunan Keluarga Melalui Pembinaan Ketahanan dan Kesejahteraan Keluarga	*Pemerintah Daerah yang memiliki Kelompok Kerja KKBPK yang efektif*	-			985 Kelompok	264.000.000,00			-	Mendukung Kebijakan Nasional dan Provinsi	Masyarakat	-	264.000.000,00	DINAS PENGENDALIAN PENDUDUK DAN KELUARGA BERENCANA, PEMBERDAYAAN PEREMPUAN DAN PERLINDUNGAN ANAK
	2.14.04.2.01.0016	Pengelolaan Ketahanan Keluarga Melalui Pusat Pelayanan Keluarga Sejahtera (PPKS)														
			Jumlah laporan hasil pengelolaan Ketahanan Keluarga Melalui Pusat Pelayanan Keluarga Sejahtera (PPKS)				8 Laporan / Dokumen	144.000.000,00	Kab. Padang Lawas, Semua Kecamatan, Semua Kel/Desa	DAK NON FISIK-BOKB-KB	-	Mendukung Kebijakan Nasional dan Provinsi	Masyarakat		144.000.000,00	DINAS PENGENDALIAN PENDUDUK DAN KELUARGA BERENCANA, PEMBERDAYAAN PEREMPUAN DAN PERLINDUNGAN ANAK
	2.14.04.2.01.0018	Pengadaan Sarana Kelompok Kegiatan Ketahanan dan Kesejahteraan Keluarga (BKB, BKR, BKL, PPKS, PIK-R dan Usaha Peningkatan Pendapatan Keluarga Akseptor (UPPKA)														
			Jumlah Unit Sarana Kelompok Kegiatan Ketahanan dan Kesejahteraan Keluarga (BKB, BKR, BKL, PPKS, PIK-R dan Usaha Peningkatan Pendapatan Keluarga Akseptor (UPPKA) yang tersedia				10 Unit	120.000.000,00	Kab. Padang Lawas, Semua Kecamatan, Semua Kel/Desa	DAK NON FISIK-BOKB-KB	-	Mendukung Kebijakan Nasional dan Provinsi	Masyarakat		120.000.000,00	DINAS PENGENDALIAN PENDUDUK DAN KELUARGA BERENCANA, PEMBERDAYAAN PEREMPUAN DAN PERLINDUNGAN ANAK
	2.14.04.2.02	Pelaksanaan dan Peningkatan Peran Serta Organisasi Kemasyarakatan Tingkat Daerah Kabupaten/ Kota dalam Pembangunan Keluarga Melalui Pembinaan Ketahanan dan Kesejahteraan Keluarga	*Pemerintah Daerah yang memiliki Kelompok Kerja KKBPK yang efektif*	-			985 Kelompok	2.079.000.000,00			-	Mendukung Kebijakan Nasional dan Provinsi	Masyarakat	-	2.079.000.000,00	DINAS PENGENDALIAN PENDUDUK DAN KELUARGA BERENCANA, PEMBERDAYAAN PEREMPUAN DAN PERLINDUNGAN ANAK
	2.14.04.2.02.0005	Pemantauan Data dan Informasi Keluarga Berisiko Stunting (Termasuk remaja Calon Pengantin/Calon PUS, Ibu Hamil, Pasca salin/kelahiran, Baduta/Balita)														
			Cakupan Pemantauan Data dan Informasi Keluarga Berisiko Stunting (Termasuk remaja Calon Pengantin/Calon PUS, Ibu Hamil, Pasca salin/kelahiran, Baduta/Balita)				10 laporan	990.000.000,00	Kab. Padang Lawas, Semua Kecamatan, Semua Kel/Desa	DAK NON FISIK-BOKB-KB	-	Mendukung Kebijakan Nasional dan Provinsi	Masyarakat		990.000.000,00	DINAS PENGENDALIAN PENDUDUK DAN KELUARGA BERENCANA, PEMBERDAYAAN PEREMPUAN DAN PERLINDUNGAN ANAK
	2.14.04.2.02.0006	Pendampingan Keluarga Berisiko Stunting (Termasuk remaja Calon Pengantin/Calon PUS, Ibu Hamil, Pasca salin/kelahiran, Baduta/Balita)														
			Jumlah Keluarga Berisiko Stunting (Termasuk remaja Calon Pengantin/Calon PUS, Ibu Hamil, Pasca salin/kelahiran, Baduta/Balita) yang mendapat pendampingan				10 laporan	1.089.000.000,00	Kab. Padang Lawas, Semua Kecamatan, Semua Kel/Desa	DAK NON FISIK-BOKB-KB	-	Mendukung Kebijakan Nasional dan Provinsi	Masyarakat		1.089.000.000,00	DINAS PENGENDALIAN PENDUDUK DAN KELUARGA BERENCANA, PEMBERDAYAAN PEREMPUAN DAN PERLINDUNGAN ANAK
		DINAS KOMUNIKASI DAN INFORMATIKA						**3.991.084.061,00**							**5.141.629.000,00**	

NO	KODE	URUSAN / BIDANG URUSAN / PROGRAM / KEGIATAN / SUB KEGIATAN	INDIKATOR PROGRAM / KEGIATAN / SUB KEGIATAN	TARGET AKHIR PERIODE RENSTRA OPD	REALISASI CAPAIAN RENJA OPD TAHUN 2023	PRAKIRAAN CAPAIAN TARGET RENJA OPD TAHUN 2024	CAPAIAN KINERJA DAN KERANGKA PENDANAAN						KELOMPOK SASARAN	PRAKIRAAN MAJU RENCANA TAHUN 2026		PERANGKAT DAERAH PENANGGUNG JAWAB
							TARGET 2025	PAGU INDIKATIF (Rp)	LOKASI	SUMBER DANA	PRIORITAS			TARGET	PAGU INDIKATIF (Rp)	
											NASIONAL	DAERAH				
1	2	3	4	5	6	7	8	9	10	11	12	13	14	15	16	17
	2	**URUSAN PEMERINTAHAN WAJIB YANG TIDAK BERKAITAN DENGAN PELAYANAN DASAR**						**3.991.084.061,00**							**5.141.629.000,00**	
	2.16	**URUSAN PEMERINTAHAN BIDANG KOMUNIKASI DAN INFORMATIKA**						**3.958.043.311,00**							**4.949.000.000,00**	
1.	**2.16.01**	**PROGRAM PENUNJANG URUSAN PEMERINTAHAN DAERAH KABUPATEN/KOTA**	**-**	**-**			**-**	**3.351.225.311,00**						**-**	**4.034.000.000,00**	
	2.16.01.2.01	Perencanaan, Penganggaran, dan Evaluasi Kinerja Perangkat Daerah	-	-			-	2.570.000,00			-	Meningkatan tata kelola pemerintahan yang Baik dan bersih	-	-	4.000.000,00	DINAS KOMUNIKASI DAN INFORMATIKA
	2.16.01.2.01.0001	Penyusunan Dokumen Perencanaan Perangkat Daerah														
			Jumlah Dokumen Perencanaan Perangkat Daerah				6 Dokumen	2.570.000,00	Kab. Padang Lawas, Semua Kecamatan, Semua Kel/Desa	DANA TRANSFER UMUM-DANA ALOKASI UMUM	-	Meningkatan tata kelola pemerintahan yang Baik dan bersih	-		4.000.000,00	DINAS KOMUNIKASI DAN INFORMATIKA
	2.16.01.2.02	Administrasi Keuangan Perangkat Daerah	-	-			-	2.316.797.811,00			-	-	-	-	2.505.000.000,00	DINAS KOMUNIKASI DAN INFORMATIKA
	2.16.01.2.02.0001	Penyediaan Gaji dan Tunjangan ASN														
			Jumlah Orang yang Menerima Gaji dan Tunjangan ASN				20 Orang/bulan	2.312.804.961,00	Kab. Padang Lawas, Semua Kecamatan, Semua Kel/Desa	DANA TRANSFER UMUM-DANA ALOKASI UMUM	-	-	-		2.500.000.000,00	DINAS KOMUNIKASI DAN INFORMATIKA
	2.16.01.2.02.0005	Koordinasi dan Penyusunan Laporan Keuangan Akhir Tahun SKPD														
			Jumlah Laporan Keuangan Akhir Tahun SKPD dan Laporan Hasil Koordinasi Penyusunan Laporan Keuangan Akhir Tahun SKPD				2 Laporan	3.992.850,00	Kab. Padang Lawas, Semua Kecamatan, Semua Kel/Desa	DANA TRANSFER UMUM-DANA ALOKASI UMUM	-	-	-		5.000.000,00	DINAS KOMUNIKASI DAN INFORMATIKA
	2.16.01.2.03	Administrasi Barang Milik Daerah pada Perangkat Daerah	-	-			-	7.019.800,00			-	-	-	-	10.000.000,00	DINAS KOMUNIKASI DAN INFORMATIKA
	2.16.01.2.03.0006	Penatausahaan Barang Milik Daerah pada SKPD														
			Jumlah Laporan Penatausahaan Barang Milik Daerah pada SKPD				4 Laporan	7.019.800,00	Kab. Padang Lawas, Semua Kecamatan, Semua Kel/Desa	DANA TRANSFER UMUM-DANA ALOKASI UMUM	-	-	-		10.000.000,00	DINAS KOMUNIKASI DAN INFORMATIKA
	2.16.01.2.05	Administrasi Kepegawaian Perangkat Daerah	-	-			-	50.000.000,00			-	-	-	-	60.000.000,00	DINAS KOMUNIKASI DAN INFORMATIKA
	2.16.01.2.05.0009	Pendidikan dan Pelatihan Pegawai Berdasarkan Tugas dan Fungsi														

NO	KODE	URUSAN / BIDANG URUSAN / PROGRAM / KEGIATAN / SUB KEGIATAN	INDIKATOR PROGRAM / KEGIATAN / SUB KEGIATAN	TARGET AKHIR PERIODE RENSTRA OPD	REALISASI CAPAIAN RENJA OPD TAHUN 2023	PRAKIRAAN CAPAIAN TARGET RENJA OPD TAHUN 2024	CAPAIAN KINERJA DAN KERANGKA PENDANAAN						KELOMPOK SASARAN	PRAKIRAAN MAJU RENCANA TAHUN 2026		PERANGKAT DAERAH PENANGGUNG JAWAB
							TARGET 2025	PAGU INDIKATIF (Rp)	LOKASI	SUMBER DANA	PRIORITAS			TARGET	PAGU INDIKATIF (Rp)	
											NASIONAL	DAERAH				
1	2	3	4	5	6	7	8	9	10	11	12	13	14	15	16	17
			Jumlah Pegawai Berdasarkan Tugas dan Fungsi yang Mengikuti Pendidikan dan Pelatihan				5 Orang	50.000.000,00	Kab. Padang Lawas, Semua Kecamatan, Semua Kel/Desa	DANA TRANSFER UMUM-DANA ALOKASI UMUM	-	-	-		60.000.000,00	DINAS KOMUNIKASI DAN INFORMATIKA
	2.16.01.2.06	Administrasi Umum Perangkat Daerah	-	-			-	327.300.950,00			-	Meningkatan tata kelola pemerintahan yang Baik dan bersih	-	-	656.000.000,00	DINAS KOMUNIKASI DAN INFORMATIKA
	2.16.01.2.06.0001	Penyediaan Komponen Instalasi Listrik/Penerangan Bangunan Kantor														
			Jumlah Paket Komponen Instalasi Listrik/Penerangan Bangunan Kantor yang Disediakan				1 Paket	5.000.000,00	Kab. Padang Lawas, Semua Kecamatan, Semua Kel/Desa	DANA TRANSFER UMUM-DANA ALOKASI UMUM	-	Meningkatan tata kelola pemerintahan yang Baik dan bersih	-		6.000.000,00	DINAS KOMUNIKASI DAN INFORMATIKA
	2.16.01.2.06.0002	Penyediaan Peralatan dan Perlengkapan Kantor														
			Jumlah Paket Peralatan dan Perlengkapan Kantor yang Disediakan				1 Paket	24.960.000,00	Kab. Padang Lawas, Semua Kecamatan, Semua Kel/Desa	DANA TRANSFER UMUM-DANA ALOKASI UMUM	-	-	-		50.000.000,00	DINAS KOMUNIKASI DAN INFORMATIKA
	2.16.01.2.06.0004	Penyediaan Bahan Logistik Kantor														
			Jumlah Paket Bahan Logistik Kantor yang Disediakan				1 Paket	20.000.000,00	Kab. Padang Lawas, Semua Kecamatan, Semua Kel/Desa	DANA TRANSFER UMUM-DANA ALOKASI UMUM	-	-	-		30.000.000,00	DINAS KOMUNIKASI DAN INFORMATIKA
	2.16.01.2.06.0005	Penyediaan Barang Cetakan dan Penggandaan														
			Jumlah Paket Barang Cetakan dan Penggandaan yang Disediakan				1 Paket	22.420.950,00	Kab. Padang Lawas, Semua Kecamatan, Semua Kel/Desa	DANA TRANSFER UMUM-DANA ALOKASI UMUM	-	-	-		40.000.000,00	DINAS KOMUNIKASI DAN INFORMATIKA
	2.16.01.2.06.0006	Penyediaan Bahan Bacaan dan Peraturan Perundang-undangan														
			Jumlah Dokumen Bahan Bacaan dan Peraturan Perundang-Undangan yang Disediakan				40 Dokumen	20.000.000,00	Kab. Padang Lawas, Semua Kecamatan, Semua Kel/Desa	DANA TRANSFER UMUM-DANA ALOKASI UMUM	-	-	-		30.000.000,00	DINAS KOMUNIKASI DAN INFORMATIKA
	2.16.01.2.06.0009	Penyelenggaraan Rapat Koordinasi dan Konsultasi SKPD														
			Jumlah Laporan Penyelenggaraan Rapat Koordinasi dan Konsultasi SKPD				713 Laporan	234.920.000,00	Kab. Padang Lawas, Semua Kecamatan, Semua Kel/Desa	DANA TRANSFER UMUM-DANA ALOKASI UMUM	-	-	-		500.000.000,00	DINAS KOMUNIKASI DAN INFORMATIKA
	2.16.01.2.07	Pengadaan Barang Milik Daerah Penunjang Urusan Pemerintah Daerah	-	-			-	288.590.750,00			-	Meningkatan tata kelola pemerintahan yang Baik dan bersih	-	-	290.000.000,00	DINAS KOMUNIKASI DAN INFORMATIKA

NO	KODE	URUSAN / BIDANG URUSAN / PROGRAM / KEGIATAN / SUB KEGIATAN	INDIKATOR PROGRAM / KEGIATAN / SUB KEGIATAN	TARGET AKHIR PERIODE RENSTRA OPD	REALISASI CAPAIAN RENJA OPD TAHUN 2023	PRAKIRAAN CAPAIAN TARGET RENJA OPD TAHUN 2024	CAPAIAN KINERJA DAN KERANGKA PENDANAAN						KELOMPOK SASARAN	PRAKIRAAN MAJU RENCANA TAHUN 2026		PERANGKAT DAERAH PENANGGUNG JAWAB
							TARGET 2025	PAGU INDIKATIF (Rp)	LOKASI	SUMBER DANA	PRIORITAS			TARGET	PAGU INDIKATIF (Rp)	
											NASIONAL	DAERAH				
1	2	3	4	5	6	7	8	9	10	11	12	13	14	15	16	17
	2.16.01.2.07.0006	Pengadaan Peralatan dan Mesin Lainnya														
			Jumlah Unit Peralatan dan Mesin Lainnya yang Disediakan				18 Unit	288.590.750,00	Kab. Padang Lawas, Barumun, Semua Kel/Desa	DANA TRANSFER UMUM-DANA ALOKASI UMUM	-	Meningkatan tata kelola pemerintahan yang Baik dan bersih	-		290.000.000,00	DINAS KOMUNIKASI DAN INFORMATIKA
	2.16.01.2.08	Penyediaan Jasa Penunjang Urusan Pemerintahan Daerah	-	-			-	310.656.000,00			-	-	-	-	449.000.000,00	DINAS KOMUNIKASI DAN INFORMATIKA
	2.16.01.2.08.0001	Penyediaan Jasa Surat Menyurat														
			Jumlah Laporan Penyediaan Jasa Surat Menyurat				1 Laporan	1.995.000,00	Kab. Padang Lawas, Semua Kecamatan, Semua Kel/Desa	DANA TRANSFER UMUM-DANA ALOKASI UMUM	-	-	-		4.000.000,00	DINAS KOMUNIKASI DAN INFORMATIKA
	2.16.01.2.08.0002	Penyediaan Jasa Komunikasi, Sumber Daya Air dan Listrik														
			Jumlah Laporan Penyediaan Jasa Komunikasi, Sumber Daya Air dan Listrik yang Disediakan				13 Laporan	32.280.000,00	Kab. Padang Lawas, Semua Kecamatan, Semua Kel/Desa	DANA TRANSFER UMUM-DANA ALOKASI UMUM	-	-	-		45.000.000,00	DINAS KOMUNIKASI DAN INFORMATIKA
	2.16.01.2.08.0004	Penyediaan Jasa Pelayanan Umum Kantor														
			Jumlah Laporan Penyediaan Jasa Pelayanan Umum Kantor yang Disediakan				28 Laporan	276.381.000,00	Kab. Padang Lawas, Semua Kecamatan, Semua Kel/Desa	DANA TRANSFER UMUM-DANA ALOKASI UMUM	-	-	-		400.000.000,00	DINAS KOMUNIKASI DAN INFORMATIKA
	2.16.01.2.09	Pemeliharaan Barang Milik Daerah Penunjang Urusan Pemerintahan Daerah	-	-			-	48.290.000,00			-	-	-	-	60.000.000,00	DINAS KOMUNIKASI DAN INFORMATIKA
	2.16.01.2.09.0002	Penyediaan Jasa Pemeliharaan, Biaya Pemeliharaan, Pajak dan Perizinan Kendaraan Dinas Operasional atau Lapangan														
			Jumlah Kendaraan Dinas Operasional atau Lapangan yang Dipelihara dan dibayarkan Pajak dan Perizinannya				1 Unit	39.000.000,00	Kab. Padang Lawas, Semua Kecamatan, Semua Kel/Desa	DANA TRANSFER UMUM-DANA ALOKASI UMUM	-	-	-		45.000.000,00	DINAS KOMUNIKASI DAN INFORMATIKA
	2.16.01.2.09.0006	Pemeliharaan Peralatan dan Mesin Lainnya														
			Jumlah Peralatan dan Mesin Lainnya yang Dipelihara				13 Unit	9.290.000,00	Kab. Padang Lawas, Semua Kecamatan, Semua Kel/Desa	DANA TRANSFER UMUM-DANA ALOKASI UMUM	-	-	-		15.000.000,00	DINAS KOMUNIKASI DAN INFORMATIKA
2.	**2.16.02**	**PROGRAM PENGELOLAAN INFORMASI DAN KOMUNIKASI PUBLIK**	**-**	**-**			**-**	**267.670.000,00**						**-**	**311.000.000,00**	
	2.16.02.2.01	Pengelolaan Informasi dan Komunikasi Publik Pemerintah Daerah Kabupaten/Kota	-	-			-	267.670.000,00			-	-	-	-	311.000.000,00	DINAS KOMUNIKASI DAN INFORMATIKA
	2.16.02.2.01.0014	Relasi Media														

NO	KODE	URUSAN / BIDANG URUSAN / PROGRAM / KEGIATAN / SUB KEGIATAN	INDIKATOR PROGRAM / KEGIATAN / SUB KEGIATAN	TARGET AKHIR PERIODE RENSTRA OPD	REALISASI CAPAIAN RENJA OPD TAHUN 2023	PRAKIRAAN CAPAIAN TARGET RENJA OPD TAHUN 2024	CAPAIAN KINERJA DAN KERANGKA PENDANAAN						KELOMPOK SASARAN	PRAKIRAAN MAJU RENCANA TAHUN 2026		PERANGKAT DAERAH PENANGGUNG JAWAB
							TARGET 2025	PAGU INDIKATIF (Rp)	LOKASI	SUMBER DANA	PRIORITAS			TARGET	PAGU INDIKATIF (Rp)	
											NASIONAL	DAERAH				
1	2	3	4	5	6	7	8	9	10	11	12	13	14	15	16	17
			Jumlah aktivitas relasi media kepada media yang memenuhi kriteria sebagai berikut: 1. terverifikasi dewan pers, dan 2. terdaftar di Dinas Kominfo, dan 3. aktif dalam kegiatan relasi media				2 Laporan	37.500.000,00	Kab. Padang Lawas, Barumun, Pasar Sibuhuan	DANA TRANSFER UMUM-DANA ALOKASI UMUM	-	-	-		45.000.000,00	DINAS KOMUNIKASI DAN INFORMATIKA
	2.16.02.2.01.0015	Kemitraan Komunikasi dengan Komunitas Informasi Masyarakat														
			Jumlah Komunitas Informasi yang aktif mendiseminasikan informasi dan terdaftar di Dinas Kominfo				8 Komunitas	195.000.000,00	Kab. Padang Lawas, Barumun, Pasar Sibuhuan	DANA TRANSFER UMUM-DANA ALOKASI UMUM	-	-	-		200.000.000,00	DINAS KOMUNIKASI DAN INFORMATIKA
	2.16.02.2.01.0017	Pelayanan Informasi Publik														
			Jumlah permohonan Informasi Publik yang diselesaikan sesuai peraturan perundangan				3 Permohonan	10.120.000,00	Kab. Padang Lawas, Barumun, Pasar Sibuhuan	DANA TRANSFER UMUM-DANA ALOKASI UMUM	-	Meningkatan tata kelola pemerintahan yang Baik dan bersih	-		33.000.000,00	DINAS KOMUNIKASI DAN INFORMATIKA
	2.16.02.2.01.0021	Pengelolaan Media Komunikasi Publik														
			Jumlah media komunikasi publik milik pemerintah daerah yang dikelola maupun pemanfaatan media berbayar sesuai kriteria/juknis				3 Media	25.050.000,00	Semua Kota/Kab, Semua Kecamatan, Semua Kel/Desa Kab. Padang Lawas, Barumun, Pasar Sibuhuan	DANA TRANSFER UMUM-DANA ALOKASI UMUM	-	Meningkatan tata kelola pemerintahan yang Baik dan bersih	-		33.000.000,00	DINAS KOMUNIKASI DAN INFORMATIKA
3.	**2.16.03**	**PROGRAM PENGELOLAAN APLIKASI INFORMATIKA**	**-**	**-**			**-**	**339.148.000,00**						**-**	**604.000.000,00**	
	2.16.03.2.01	Pengelolaan Nama Domain yang Telah Ditetapkan oleh Pemerintah Pusat dan Sub Domain di Lingkup Pemerintah Daerah Kabupaten/Kota	-	-			-	0,00			-	Meningkatan tata kelola pemerintahan yang Baik dan bersih	-	-	0,00	DINAS KOMUNIKASI DAN INFORMATIKA
	2.16.03.2.01.0004	Pengelolaan Nama Domain dan Sub Domain Penyelenggaraan Pemerintah Daerah dan Pengelolaan Nama Domain Pemerintah Desa														
			Jumlah Dokumen Pengelolaan Nama Domain dan Sub Domain Pemerintah Daerah serta Domain Pemerintah Desa				0 Dokumen	0,00	Kab. Padang Lawas, Semua Kecamatan, Semua Kel/Desa	DANA TRANSFER UMUM-DANA ALOKASI UMUM	-	Meningkatan tata kelola pemerintahan yang Baik dan bersih	-		0,00	DINAS KOMUNIKASI DAN INFORMATIKA
	2.16.03.2.02	Pengelolaan E-government di Lingkup Pemerintah Daerah Kabupaten/Kota	-	-			-	339.148.000,00			-	Meningkatan tata kelola pemerintahan yang Baik dan bersih	-	-	604.000.000,00	DINAS KOMUNIKASI DAN INFORMATIKA
	2.16.03.2.02.0015	Fasilitasi penyelenggaraan SPBE di lingkungan Pemda														

NO	KODE	URUSAN / BIDANG URUSAN / PROGRAM / KEGIATAN / SUB KEGIATAN	INDIKATOR PROGRAM / KEGIATAN / SUB KEGIATAN	TARGET AKHIR PERIODE RENSTRA OPD	REALISASI CAPAIAN RENJA OPD TAHUN 2023	PRAKIRAAN CAPAIAN TARGET RENJA OPD TAHUN 2024	CAPAIAN KINERJA DAN KERANGKA PENDANAAN						KELOMPOK SASARAN	PRAKIRAAN MAJU RENCANA TAHUN 2026		PERANGKAT DAERAH PENANGGUNG JAWAB
							TARGET 2025	PAGU INDIKATIF (Rp)	LOKASI	SUMBER DANA	PRIORITAS			TARGET	PAGU INDIKATIF (Rp)	
											NASIONAL	DAERAH				
1	2	3	4	5	6	7	8	9	10	11	12	13	14	15	16	17
			Jumlah laporan hasil fasilitasi penyelenggaraan SPBE di lingkungan Pemda				3 Laporan	77.000.000,00	Kab. Padang Lawas, Semua Kecamatan, Semua Kel/Desa	DANA TRANSFER UMUM-DANA ALOKASI UMUM	-	Meningkatan tata kelola pemerintahan yang Baik dan bersih	-		90.000.000,00	DINAS KOMUNIKASI DAN INFORMATIKA
	2.16.03.2.02.0024	Penyelenggaraan Jaringan Intra Pemerintah Daerah Kab/Kota														
			Jumlah perangkat daerah di pemerintah Kab/Kota yang terhubung dengan Jaringan Intra Pemerintah Daerah Kab/Kota				16 Perangkat Daerah	262.148.000,00	Kab. Padang Lawas, Barumun, Pasar Sibuhuan	DANA TRANSFER UMUM-DANA ALOKASI UMUM	-	Meningkatan tata kelola pemerintahan yang Baik dan bersih	-		514.000.000,00	DINAS KOMUNIKASI DAN INFORMATIKA
	2.20	**URUSAN PEMERINTAHAN BIDANG STATISTIK**						**23.040.750,00**							**33.000.000,00**	
1.	**2.20.02**	**PROGRAM PENYELENGGARAAN STATISTIK SEKTORAL**	**-**	**-**			**-**	**23.040.750,00**						**-**	**33.000.000,00**	
	2.20.02.2.01	Penyelenggaraan Statistik Sektoral di Lingkup Daerah Kabupaten/Kota	-	-			-	23.040.750,00			-	Meningkatan tata kelola pemerintahan yang Baik dan bersih	-	-	33.000.000,00	DINAS KOMUNIKASI DAN INFORMATIKA
	2.20.02.2.01.0010	Penyelenggaraan Statistik Sektoral yang sesuai dengan Prinsip Satu Data Indonesia														
			Jumlah kegiatan statistik sektoral yang telah dilengkapi metadata				2 Dokumen	23.040.750,00	Kab. Padang Lawas, Semua Kecamatan, Semua Kel/Desa	DANA TRANSFER UMUM-DANA ALOKASI UMUM	-	Meningkatan tata kelola pemerintahan yang Baik dan bersih	-		33.000.000,00	DINAS KOMUNIKASI DAN INFORMATIKA
	2.21	**URUSAN PEMERINTAHAN BIDANG PERSANDIAN**						**10.000.000,00**							**159.629.000,00**	
1.	**2.21.02**	**PROGRAM PENYELENGGARAAN PERSANDIAN UNTUK PENGAMANAN INFORMASI**	**-**	**-**			**-**	**10.000.000,00**						**-**	**159.629.000,00**	
	2.21.02.2.01	Penyelenggaraan Persandian untuk Pengamanan Informasi Pemerintah Daerah Kabupaten/Kota	-	-			-	10.000.000,00			-	Meningkatan tata kelola pemerintahan yang Baik dan bersih	-	-	159.629.000,00	DINAS KOMUNIKASI DAN INFORMATIKA
	2.21.02.2.01.0004	Penyediaan Layanan Keamanan Informasi Pemerintah Daerah Kabupaten/Kota														
			Jumlah Perangkat Daerah yang Telah Menggunakan Layanan Keamanan Informasi				2 Perangkat Daerah	10.000.000,00	Kab. Padang Lawas, Semua Kecamatan, Semua Kel/Desa	DANA TRANSFER UMUM-DANA ALOKASI UMUM	-	Meningkatan tata kelola pemerintahan yang Baik dan bersih	-		159.629.000,00	DINAS KOMUNIKASI DAN INFORMATIKA
		DINAS KOPERASI UKM, PERINDUSTRIAN DAN PERDAGANGAN						**4.035.267.958,00**							**5.453.870.902,00**	

NO	KODE	URUSAN / BIDANG URUSAN / PROGRAM / KEGIATAN / SUB KEGIATAN	INDIKATOR PROGRAM / KEGIATAN / SUB KEGIATAN	TARGET AKHIR PERIODE RENSTRA OPD	REALISASI CAPAIAN RENJA OPD TAHUN 2023	PRAKIRAAN CAPAIAN TARGET RENJA OPD TAHUN 2024	CAPAIAN KINERJA DAN KERANGKA PENDANAAN						KELOMPOK SASARAN	PRAKIRAAN MAJU RENCANA TAHUN 2026		PERANGKAT DAERAH PENANGGUNG JAWAB
							TARGET 2025	PAGU INDIKATIF (Rp)	LOKASI	SUMBER DANA	PRIORITAS			TARGET	PAGU INDIKATIF (Rp)	
											NASIONAL	DAERAH				
1	2	3	4	5	6	7	8	9	10	11	12	13	14	15	16	17
	2	**URUSAN PEMERINTAHAN WAJIB YANG TIDAK BERKAITAN DENGAN PELAYANAN DASAR**						**2.598.582.058,00**							**2.943.870.902,00**	
	2.17	**URUSAN PEMERINTAHAN BIDANG KOPERASI, USAHA KECIL, DAN MENENGAH**						**2.598.582.058,00**							**2.943.870.902,00**	
1.	**2.17.01**	**PROGRAM PENUNJANG URUSAN PEMERINTAHAN DAERAH KABUPATEN/KOTA**	**-**	**-**			**-**	**2.598.582.058,00**						**-**	**2.858.870.902,00**	
	2.17.01.2.02	Administrasi Keuangan Perangkat Daerah	-	-			-	2.025.238.108,00			-	-	-	-	2.171.870.902,00	DINAS KOPERASI UKM, PERINDUSTRIAN DAN PERDAGANGAN
	2.17.01.2.02.0001	Penyediaan Gaji dan Tunjangan ASN														
			Jumlah Orang yang Menerima Gaji dan Tunjangan ASN				224 Orang/bulan	2.025.238.108,00	Kab. Padang Lawas, Barumun, Pasar Sibuhuan	DANA TRANSFER UMUM-DANA ALOKASI UMUM	-	-	-		2.171.870.902,00	DINAS KOPERASI UKM, PERINDUSTRIAN DAN PERDAGANGAN
	2.17.01.2.06	Administrasi Umum Perangkat Daerah	-	-			-	198.199.850,00			-	-	-	-	236.500.000,00	DINAS KOPERASI UKM, PERINDUSTRIAN DAN PERDAGANGAN
	2.17.01.2.06.0001	Penyediaan Komponen Instalasi Listrik/Penerangan Bangunan Kantor														
			Jumlah Paket Komponen Instalasi Listrik/Penerangan Bangunan Kantor yang Disediakan				1 Paket	3.500.000,00	Kab. Padang Lawas, Barumun, Pasar Sibuhuan	DANA TRANSFER UMUM-DANA ALOKASI UMUM	-	-	-		4.500.000,00	DINAS KOPERASI UKM, PERINDUSTRIAN DAN PERDAGANGAN
	2.17.01.2.06.0004	Penyediaan Bahan Logistik Kantor														
			Jumlah Paket Bahan Logistik Kantor yang Disediakan				1 Paket	9.998.000,00	Kab. Padang Lawas, Barumun, Pasar Sibuhuan	DANA TRANSFER UMUM-DANA ALOKASI UMUM	-	-	-		12.000.000,00	DINAS KOPERASI UKM, PERINDUSTRIAN DAN PERDAGANGAN
	2.17.01.2.06.0005	Penyediaan Barang Cetakan dan Penggandaan														
			Jumlah Paket Barang Cetakan dan Penggandaan yang Disediakan				1 Paket	15.999.850,00	Kab. Padang Lawas, Barumun, Pasar Sibuhuan	DANA TRANSFER UMUM-DANA ALOKASI UMUM	-	-	-		20.000.000,00	DINAS KOPERASI UKM, PERINDUSTRIAN DAN PERDAGANGAN
	2.17.01.2.06.0009	Penyelenggaraan Rapat Koordinasi dan Konsultasi SKPD														
			Jumlah Laporan Penyelenggaraan Rapat Koordinasi dan Konsultasi SKPD				300 Laporan	168.702.000,00	Kab. Padang Lawas, Barumun, Pasar Sibuhuan	DANA TRANSFER UMUM-DANA ALOKASI UMUM	-	-	-		200.000.000,00	DINAS KOPERASI UKM, PERINDUSTRIAN DAN PERDAGANGAN
	2.17.01.2.08	Penyediaan Jasa Penunjang Urusan Pemerintahan Daerah	-	-			-	294.247.000,00			-	-	-	-	320.500.000,00	DINAS KOPERASI UKM, PERINDUSTRIAN DAN PERDAGANGAN
	2.17.01.2.08.0001	Penyediaan Jasa Surat Menyurat														

NO	KODE	URUSAN / BIDANG URUSAN / PROGRAM / KEGIATAN / SUB KEGIATAN	INDIKATOR PROGRAM / KEGIATAN / SUB KEGIATAN	TARGET AKHIR PERIODE RENSTRA OPD	REALISASI CAPAIAN RENJA OPD TAHUN 2023	PRAKIRAAN CAPAIAN TARGET RENJA OPD TAHUN 2024	CAPAIAN KINERJA DAN KERANGKA PENDANAAN						KELOMPOK SASARAN	PRAKIRAAN MAJU RENCANA TAHUN 2026		PERANGKAT DAERAH PENANGGUNG JAWAB
							TARGET 2025	PAGU INDIKATIF (Rp)	LOKASI	SUMBER DANA	PRIORITAS			TARGET	PAGU INDIKATIF (Rp)	
											NASIONAL	DAERAH				
1	2	3	4	5	6	7	8	9	10	11	12	13	14	15	16	17
			Jumlah Laporan Penyediaan Jasa Surat Menyurat				100 Laporan	3.000.000,00	Kab. Padang Lawas, Barumun, Pasar Sibuhuan	DANA TRANSFER UMUM-DANA ALOKASI UMUM	-	-	-		3.500.000,00	DINAS KOPERASI UKM, PERINDUSTRIAN DAN PERDAGANGAN
	2.17.01.2.08.0002	Penyediaan Jasa Komunikasi, Sumber Daya Air dan Listrik														
			Jumlah Laporan Penyediaan Jasa Komunikasi, Sumber Daya Air dan Listrik yang Disediakan				12 Laporan	6.000.000,00	Kab. Padang Lawas, Barumun, Pasar Sibuhuan	DANA TRANSFER UMUM-DANA ALOKASI UMUM	-	-	-		12.000.000,00	DINAS KOPERASI UKM, PERINDUSTRIAN DAN PERDAGANGAN
	2.17.01.2.08.0004	Penyediaan Jasa Pelayanan Umum Kantor														
			Jumlah Laporan Penyediaan Jasa Pelayanan Umum Kantor yang Disediakan				360 Laporan	285.247.000,00	Kab. Padang Lawas, Barumun, Pasar Sibuhuan	DANA TRANSFER UMUM-DANA ALOKASI UMUM	-	-	-		305.000.000,00	DINAS KOPERASI UKM, PERINDUSTRIAN DAN PERDAGANGAN
	2.17.01.2.09	Pemeliharaan Barang Milik Daerah Penunjang Urusan Pemerintahan Daerah	-	-			-	80.897.100,00			-	-	-	-	130.000.000,00	DINAS KOPERASI UKM, PERINDUSTRIAN DAN PERDAGANGAN
	2.17.01.2.09.0001	Penyediaan Jasa Pemeliharaan, Biaya Pemeliharaan, dan Pajak Kendaraan Perorangan Dinas atau Kendaraan Dinas Jabatan														
			Jumlah Kendaraan Perorangan Dinas atau Kendaraan Dinas Jabatan yang Dipelihara dan dibayarkan Pajaknya				5 Unit	43.470.000,00	Kab. Padang Lawas, Barumun, Pasar Sibuhuan	DANA TRANSFER UMUM-DANA ALOKASI UMUM	-	-	-		45.000.000,00	DINAS KOPERASI UKM, PERINDUSTRIAN DAN PERDAGANGAN
	2.17.01.2.09.0006	Pemeliharaan Peralatan dan Mesin Lainnya														
			Jumlah Peralatan dan Mesin Lainnya yang Dipelihara				20 Unit	22.520.000,00	Kab. Padang Lawas, Barumun, Pasar Sibuhuan	DANA TRANSFER UMUM-DANA ALOKASI UMUM	-	-	-		25.000.000,00	DINAS KOPERASI UKM, PERINDUSTRIAN DAN PERDAGANGAN
	2.17.01.2.09.0009	Pemeliharaan/Rehabilitasi Gedung Kantor dan Bangunan Lainnya														
			Jumlah Gedung Kantor dan Bangunan Lainnya yang Dipelihara/Direhabilitasi				1 Unit	14.907.100,00	Semua Kota/Kab, Semua Kecamatan, Semua Kel/Desa Kab. Padang Lawas, Barumun, Pasar Sibuhuan	DANA TRANSFER UMUM-DANA ALOKASI UMUM	-	-	-		60.000.000,00	DINAS KOPERASI UKM, PERINDUSTRIAN DAN PERDAGANGAN
2.	**2.17.03**	**PROGRAM PENGAWASAN DAN PEMERIKSAAN KOPERASI**	**-**	**-**			**-**	**0,00**						**-**	**50.000.000,00**	
	2.17.03.2.01	Pemeriksaan dan Pengawasan Koperasi, Koperasi Simpan Pinjam/Unit Simpan Pinjam Koperasi yang Wilayah Keanggotaannya dalam Daerah Kabupaten/ Kota	-	-			-	0,00			-	-	-	-	50.000.000,00	DINAS KOPERASI UKM, PERINDUSTRIAN DAN PERDAGANGAN
	2.17.03.2.01.0004	Pelaksanaan Proses Pemeriksaan dan Pengawasan Koperasi yang Wilayah Keanggotaannya Daerah Kabupaten/Kota														

NO	KODE	URUSAN / BIDANG URUSAN / PROGRAM / KEGIATAN / SUB KEGIATAN	INDIKATOR PROGRAM / KEGIATAN / SUB KEGIATAN	TARGET AKHIR PERIODE RENSTRA OPD	REALISASI CAPAIAN RENJA OPD TAHUN 2023	PRAKIRAAN CAPAIAN TARGET RENJA OPD TAHUN 2024	CAPAIAN KINERJA DAN KERANGKA PENDANAAN						KELOMPOK SASARAN	PRAKIRAAN MAJU RENCANA TAHUN 2026		PERANGKAT DAERAH PENANGGUNG JAWAB
							TARGET 2025	PAGU INDIKATIF (Rp)	LOKASI	SUMBER DANA	PRIORITAS			TARGET	PAGU INDIKATIF (Rp)	
											NASIONAL	DAERAH				
1	2	3	4	5	6	7	8	9	10	11	12	13	14	15	16	17
			Jumlah Koperasi yang telah dilakukan Pemeriksaan dan Pengawasan				10 Unit Usaha	0,00	Kab. Padang Lawas, Barumun, Pasar Sibuhuan	DANA TRANSFER UMUM-DANA ALOKASI UMUM	-	-	-		50.000.000,00	DINAS KOPERASI UKM, PERINDUSTRIAN DAN PERDAGANGAN
3.	**2.17.07**	**PROGRAM PEMBERDAYAAN USAHA MENENGAH, USAHA KECIL, DAN USAHA MIKRO (UMKM)**	**-**	**-**			**-**	**0,00**						**-**	**35.000.000,00**	
	2.17.07.2.01	Pemberdayaan Usaha Mikro yang Dilakukan Melalui Pendataan, Kemitraan, Kemudahan Perizinan, Penguatan Kelembagaan dan Koordinasi dengan Para Pemangku Kepentingan	-	-			-	0,00			-	-	-	-	35.000.000,00	DINAS KOPERASI UKM, PERINDUSTRIAN DAN PERDAGANGAN
	2.17.07.2.01.0003	Fasilitasi Kemudahan Perizinan Usaha Mikro														
			Jumlah Usaha Mikro yang Telah Mendapatkan Perizinan				30 Unit Usaha	0,00	Kab. Padang Lawas, Barumun, Pasar Sibuhuan	DANA TRANSFER UMUM-DANA ALOKASI UMUM	-	-	-		35.000.000,00	DINAS KOPERASI UKM, PERINDUSTRIAN DAN PERDAGANGAN
	3	**URUSAN PEMERINTAHAN PILIHAN**						**1.436.685.900,00**							**2.510.000.000,00**	
	3.26	**URUSAN PEMERINTAHAN BIDANG PARIWISATA**						**450.000.000,00**							**1.170.000.000,00**	
1.	**3.26.05**	**PROGRAM PENGEMBANGAN SUMBER DAYA PARIWISATA DAN EKONOMI KREATIF**	**-**	**-**			**-**	**450.000.000,00**						**-**	**1.170.000.000,00**	
	3.26.05.2.01	Pelaksanaan Peningkatan Kapasitas Sumber Daya Manusia Pariwisata dan Ekonomi Kreatif Tingkat Dasar	-	-			-	450.000.000,00			-	-	-	-	1.000.000.000,00	DINAS KOPERASI UKM, PERINDUSTRIAN DAN PERDAGANGAN
	3.26.05.2.01.0006	Fasilitasi Pengembangan Kompetensi Sumber Daya Manusia Ekonomi Kreatif														
			Jumlah SDM Ekonomi Kreatif yang Mengikuti Fasilitasi Pengembangan Kompetensi Sumber Daya Manusia Ekonomi Kreatif				10 Orang	450.000.000,00	Kab. Padang Lawas, Barumun, Pasar Sibuhuan	DAU YANG DITENTUKAN P ENGGUNAANN YA BIDANG PENDIDIKAN	-	-	-		1.000.000.000,00	DINAS KOPERASI UKM, PERINDUSTRIAN DAN PERDAGANGAN
	3.26.05.2.02	Pengembangan Kapasitas Pelaku Ekonomi Kreatif	-	-			-	0,00			-	-	-	-	170.000.000,00	DINAS KOPERASI UKM, PERINDUSTRIAN DAN PERDAGANGAN
	3.26.05.2.02.0001	Pelatihan, Bimbingan Teknis, dan Pendampingan Ekonomi Kreatif														
			Jumlah Orang yang Mengikuti Pelatihan, Bimbingan Teknis, dan Pendampingan Ekonomi Kreatif				0 Orang	0,00	Kab. Padang Lawas, Semua Kecamatan, Semua Kel/Desa Kab. Padang Lawas, Barumun, Pasar Sibuhuan	DAU YANG DITENTUKAN P ENGGUNAANN YA BIDANG PENDIDIKAN	-	-	-		170.000.000,00	DINAS KOPERASI UKM, PERINDUSTRIAN DAN PERDAGANGAN

NO	KODE	URUSAN / BIDANG URUSAN / PROGRAM / KEGIATAN / SUB KEGIATAN	INDIKATOR PROGRAM / KEGIATAN / SUB KEGIATAN	TARGET AKHIR PERIODE RENSTRA OPD	REALISASI CAPAIAN RENJA OPD TAHUN 2023	PRAKIRAAN CAPAIAN TARGET RENJA OPD TAHUN 2024	CAPAIAN KINERJA DAN KERANGKA PENDANAAN						KELOMPOK SASARAN	PRAKIRAAN MAJU RENCANA TAHUN 2026		PERANGKAT DAERAH PENANGGUNG JAWAB
							TARGET 2025	PAGU INDIKATIF (Rp)	LOKASI	SUMBER DANA	PRIORITAS			TARGET	PAGU INDIKATIF (Rp)	
											NASIONAL	DAERAH				
1	2	3	4	5	6	7	8	9	10	11	12	13	14	15	16	17
	3.30	**URUSAN PEMERINTAHAN BIDANG PERDAGANGAN**						**986.685.900,00**							**1.340.000.000,00**	
1.	**3.30.03**	**PROGRAM PENINGKATAN SARANA DISTRIBUSI PERDAGANGAN**	**-**	**-**			**-**	**366.864.900,00**						**-**	**400.000.000,00**	
	3.30.03.2.02	Pembinaan Terhadap Pengelola Sarana Distribusi Perdagangan Masyarakat di Wilayah Kerjanya	-	-			-	366.864.900,00			-	-	-	-	400.000.000,00	DINAS KOPERASI UKM, PERINDUSTRIAN DAN PERDAGANGAN
	3.30.03.2.02.0002	Pemberdayaan Pengelola Sarana Distribusi Perdagangan														
			Jumlah Dokumen Hasil Pembinaan dan Pengendalian kepada Pengelola Sarana Distribusi Perdagangan				12 Dokumen	366.864.900,00	Kab. Padang Lawas, Barumun, Pasar Sibuhuan	DANA TRANSFER UMUM-DANA ALOKASI UMUM	-	-	-		400.000.000,00	DINAS KOPERASI UKM, PERINDUSTRIAN DAN PERDAGANGAN
2.	**3.30.04**	**PROGRAM STABILISASI HARGA BARANG KEBUTUHAN POKOK DAN BARANG PENTING**	**-**	**-**			**-**	**200.000.000,00**						**-**	**290.000.000,00**	
	3.30.04.2.02	Pengendalian Harga, dan Stok Barang Kebutuhan Pokok dan Barang Penting di Tingkat Pasar Kabupaten/Kota	-	-			-	200.000.000,00			-	-	-	-	290.000.000,00	DINAS KOPERASI UKM, PERINDUSTRIAN DAN PERDAGANGAN
	3.30.04.2.02.0002	Pemantauan Harga dan Stok Barang Kebutuhan Pokok dan Barang Penting pada Pasar Rakyat yang Terintegrasi dalam Sistem Informasi Perdagangan														
			Jumlah Laporan Pemantauan Harga dan Stok Barang Kebutuhan Pokok dan Barang Penting pada Pasar Rakyat yang Terintegrasi dalam Sistem Informasi Perdagangan				12 Laporan	0,00	Kab. Padang Lawas, Barumun, Pasar Sibuhuan	DANA TRANSFER UMUM-DANA ALOKASI UMUM	-	-	-		40.000.000,00	DINAS KOPERASI UKM, PERINDUSTRIAN DAN PERDAGANGAN
	3.30.04.2.02.0003	Pelaksanaan Operasi Pasar Reguler dan Pasar Khusus yang Berdampak dalam 1 (Satu) Kabupaten/Kota														
			Jumlah Laporan Pelaksanaan Operasi Pasar Reguler dan Pasar Khusus yang Berdampak dalam 1 (Satu) Kabupaten/Kota				1 Laporan	200.000.000,00	Kab. Padang Lawas, Barumun, Pasar Sibuhuan	DANA TRANSFER UMUM-DANA ALOKASI UMUM	-	-	-		250.000.000,00	DINAS KOPERASI UKM, PERINDUSTRIAN DAN PERDAGANGAN
3.	**3.30.05**	**PROGRAM PENGEMBANGAN EKSPOR**	**-**	**-**			**-**	**299.901.000,00**						**-**	**400.000.000,00**	
	3.30.05.2.01	Penyelenggaraan Promosi Dagang Melalui Pameran Dagang dan Misi Dagang bagi Produk Ekspor Unggulan yang Terdapat pada 1 (Satu) Daerah Kabupaten/Kota	-	-			-	299.901.000,00			-	-	-	-	400.000.000,00	DINAS KOPERASI UKM, PERINDUSTRIAN DAN PERDAGANGAN
	3.30.05.2.01.0003	Pameran Dagang Lokal														

NO	KODE	URUSAN / BIDANG URUSAN / PROGRAM / KEGIATAN / SUB KEGIATAN	INDIKATOR PROGRAM / KEGIATAN / SUB KEGIATAN	TARGET AKHIR PERIODE RENSTRA OPD	REALISASI CAPAIAN RENJA OPD TAHUN 2023	PRAKIRAAN CAPAIAN TARGET RENJA OPD TAHUN 2024	CAPAIAN KINERJA DAN KERANGKA PENDANAAN						KELOMPOK SASARAN	PRAKIRAAN MAJU RENCANA TAHUN 2026		PERANGKAT DAERAH PENANGGUNG JAWAB
							TARGET 2025	PAGU INDIKATIF (Rp)	LOKASI	SUMBER DANA	PRIORITAS			TARGET	PAGU INDIKATIF (Rp)	
											NASIONAL	DAERAH				
1	2	3	4	5	6	7	8	9	10	11	12	13	14	15	16	17
			Jumlah Pelaku Usaha yang Difasilitasi dalam Pameran Dagang Lokal				10 Pelaku Usaha	299.901.000,00	Kab. Padang Lawas, Barumun, Pasar Sibuhuan	DANA TRANSFER UMUM-DANA ALOKASI UMUM	-	-	-		400.000.000,00	DINAS KOPERASI UKM, PERINDUSTRIAN DAN PERDAGANGAN
4.	**3.30.07**	**PROGRAM PENGGUNAAN DAN PEMASARAN PRODUK DALAM NEGERI**	**-**	**-**			**-**	**119.920.000,00**						**-**	**250.000.000,00**	
	3.30.07.2.01	Pelaksanaan Promosi, Pemasaran dan Peningkatan Penggunaan Produk Dalam Negeri	-	-			-	119.920.000,00			-	-	-	-	250.000.000,00	DINAS KOPERASI UKM, PERINDUSTRIAN DAN PERDAGANGAN
	3.30.07.2.01.0005	Pelaksanaan Promosi Penggunaan Produk Dalam Negeri di Tingkat Kabupaten/Kota														
			Jumlah UMKM yang memperoleh fasilitasi Promosi Penggunaan Produk Dalam Negeri di Tingkat Kabupaten/Kota				10 UMKM	19.920.000,00	Kab. Padang Lawas, Barumun, Pasar Sibuhuan	DANA TRANSFER UMUM-DANA ALOKASI UMUM	-	-	-		50.000.000,00	DINAS KOPERASI UKM, PERINDUSTRIAN DAN PERDAGANGAN
	3.30.07.2.01.0006	Pemasaran dan Peningkatan Penggunaan Produk Dalam Negeri di Tingkat Kabupaten/Kota														
			Jumlah UMKM yang memperoleh fasilitasi pemasaran produk dalam negeri melalui kemitraan dengan retail, marketplace, perhotelan dan jasa akomodasi				10 UMKM	100.000.000,00	Kab. Padang Lawas, Barumun, Pasar Sibuhuan	DANA TRANSFER UMUM-DANA ALOKASI UMUM	-	-	-		200.000.000,00	DINAS KOPERASI UKM, PERINDUSTRIAN DAN PERDAGANGAN
		DINAS PENANAMAN MODAL DAN PELAYANAN TERPADU SATU PINTU						**2.849.823.216,00**							**0,00**	
	2	**URUSAN PEMERINTAHAN WAJIB YANG TIDAK BERKAITAN DENGAN PELAYANAN DASAR**						**2.849.823.216,00**							**0,00**	
	2.18	**URUSAN PEMERINTAHAN BIDANG PENANAMAN MODAL**						**2.849.823.216,00**							**0,00**	
1.	**2.18.01**	**PROGRAM PENUNJANG URUSAN PEMERINTAHAN DAERAH KABUPATEN/KOTA**	**-**	**-**			**-**	**2.215.179.216,00**						**-**	**0,00**	
	2.18.01.2.02	Administrasi Keuangan Perangkat Daerah	-	-			-	1.556.650.156,00			-	-	-	-	0,00	DINAS PENANAMAN MODAL DAN PELAYANAN TERPADU SATU PINTU
	2.18.01.2.02.0001	Penyediaan Gaji dan Tunjangan ASN														
			Jumlah Orang yang Menerima Gaji dan Tunjangan ASN				10 Orang/bulan	1.556.650.156,00	Kab. Padang Lawas, Barumun, Pasar Sibuhuan	DANA TRANSFER UMUM-DANA ALOKASI UMUM	-	-	-		0,00	DINAS PENANAMAN MODAL DAN PELAYANAN TERPADU SATU PINTU
	2.18.01.2.06	Administrasi Umum Perangkat Daerah	-	-			-	380.242.700,00			-	-	-	-	0,00	DINAS PENANAMAN MODAL DAN PELAYANAN TERPADU SATU PINTU

NO	KODE	URUSAN / BIDANG URUSAN / PROGRAM / KEGIATAN / SUB KEGIATAN	INDIKATOR PROGRAM / KEGIATAN / SUB KEGIATAN	TARGET AKHIR PERIODE RENSTRA OPD	REALISASI CAPAIAN RENJA OPD TAHUN 2023	PRAKIRAAN CAPAIAN TARGET RENJA OPD TAHUN 2024	CAPAIAN KINERJA DAN KERANGKA PENDANAAN						KELOMPOK SASARAN	PRAKIRAAN MAJU RENCANA TAHUN 2026		PERANGKAT DAERAH PENANGGUNG JAWAB
							TARGET 2025	PAGU INDIKATIF (Rp)	LOKASI	SUMBER DANA	PRIORITAS			TARGET	PAGU INDIKATIF (Rp)	
											NASIONAL	DAERAH				
1	2	3	4	5	6	7	8	9	10	11	12	13	14	15	16	17
	2.18.01.2.06.0001	Penyediaan Komponen Instalasi Listrik/Penerangan Bangunan Kantor														
			Jumlah Paket Komponen Instalasi Listrik/Penerangan Bangunan Kantor yang Disediakan				10 Paket	4.000.000,00	Kab. Padang Lawas, Barumun, Pasar Sibuhuan	DANA TRANSFER UMUM-DANA ALOKASI UMUM	-	-	-		0,00	DINAS PENANAMAN MODAL DAN PELAYANAN TERPADU SATU PINTU
	2.18.01.2.06.0002	Penyediaan Peralatan dan Perlengkapan Kantor														
			Jumlah Paket Peralatan dan Perlengkapan Kantor yang Disediakan				42 Paket	44.976.000,00	Kab. Padang Lawas, Barumun, Pasar Sibuhuan	DANA TRANSFER UMUM-DANA ALOKASI UMUM	-	-	-		0,00	DINAS PENANAMAN MODAL DAN PELAYANAN TERPADU SATU PINTU
	2.18.01.2.06.0003	Penyediaan Peralatan Rumah Tangga														
			Jumlah Paket Peralatan Rumah Tangga yang Disediakan				19 Paket	4.358.500,00	Kab. Padang Lawas, Barumun, Pasar Sibuhuan	DANA TRANSFER UMUM-DANA ALOKASI UMUM	-	-	-		0,00	DINAS PENANAMAN MODAL DAN PELAYANAN TERPADU SATU PINTU
	2.18.01.2.06.0004	Penyediaan Bahan Logistik Kantor														
			Jumlah Paket Bahan Logistik Kantor yang Disediakan				1000 Paket	19.996.000,00	Kab. Padang Lawas, Barumun, Pasar Sibuhuan	DANA TRANSFER UMUM-DANA ALOKASI UMUM	-	-	-		0,00	DINAS PENANAMAN MODAL DAN PELAYANAN TERPADU SATU PINTU
	2.18.01.2.06.0005	Penyediaan Barang Cetakan dan Penggandaan														
			Jumlah Paket Barang Cetakan dan Penggandaan yang Disediakan				8 Paket	15.001.200,00	Kab. Padang Lawas, Barumun, Pasar Sibuhuan	DANA TRANSFER UMUM-DANA ALOKASI UMUM	-	-	-		0,00	DINAS PENANAMAN MODAL DAN PELAYANAN TERPADU SATU PINTU
	2.18.01.2.06.0009	Penyelenggaraan Rapat Koordinasi dan Konsultasi SKPD														
			Jumlah Laporan Penyelenggaraan Rapat Koordinasi dan Konsultasi SKPD				400 Laporan	291.911.000,00	Kab. Padang Lawas, Barumun, Pasar Sibuhuan	DANA TRANSFER UMUM-DANA ALOKASI UMUM	-	-	-		0,00	DINAS PENANAMAN MODAL DAN PELAYANAN TERPADU SATU PINTU
	2.18.01.2.08	Penyediaan Jasa Penunjang Urusan Pemerintahan Daerah	-	-			-	206.396.360,00			-	-	-	-	0,00	DINAS PENANAMAN MODAL DAN PELAYANAN TERPADU SATU PINTU
	2.18.01.2.08.0001	Penyediaan Jasa Surat Menyurat														
			Jumlah Laporan Penyediaan Jasa Surat Menyurat				300 Laporan	2.990.000,00	Kab. Padang Lawas, Barumun, Pasar Sibuhuan	DANA TRANSFER UMUM-DANA ALOKASI UMUM	-	-	-		0,00	DINAS PENANAMAN MODAL DAN PELAYANAN TERPADU SATU PINTU
	2.18.01.2.08.0002	Penyediaan Jasa Komunikasi, Sumber Daya Air dan Listrik														
			Jumlah Laporan Penyediaan Jasa Komunikasi, Sumber Daya Air dan Listrik yang Disediakan				24 Laporan	54.012.360,00	Kab. Padang Lawas, Barumun, Pasar Sibuhuan	DANA TRANSFER UMUM-DANA ALOKASI UMUM	-	-	-		0,00	DINAS PENANAMAN MODAL DAN PELAYANAN TERPADU SATU PINTU
	2.18.01.2.08.0004	Penyediaan Jasa Pelayanan Umum Kantor														

NO	KODE	URUSAN / BIDANG URUSAN / PROGRAM / KEGIATAN / SUB KEGIATAN	INDIKATOR PROGRAM / KEGIATAN / SUB KEGIATAN	TARGET AKHIR PERIODE RENSTRA OPD	REALISASI CAPAIAN RENJA OPD TAHUN 2023	PRAKIRAAN CAPAIAN TARGET RENJA OPD TAHUN 2024	CAPAIAN KINERJA DAN KERANGKA PENDANAAN						KELOMPOK SASARAN	PRAKIRAAN MAJU RENCANA TAHUN 2026		PERANGKAT DAERAH PENANGGUNG JAWAB
							TARGET 2025	PAGU INDIKATIF (Rp)	LOKASI	SUMBER DANA	PRIORITAS			TARGET	PAGU INDIKATIF (Rp)	
											NASIONAL	DAERAH				
1	2	3	4	5	6	7	8	9	10	11	12	13	14	15	16	17
			Jumlah Laporan Penyediaan Jasa Pelayanan Umum Kantor yang Disediakan				240 Laporan	149.394.000,00	Kab. Padang Lawas, Barumun, Pasar Sibuhuan	DANA TRANSFER UMUM-DANA ALOKASI UMUM	-	-	-		0,00	DINAS PENANAMAN MODAL DAN PELAYANAN TERPADU SATU PINTU
	2.18.01.2.09	Pemeliharaan Barang Milik Daerah Penunjang Urusan Pemerintahan Daerah	-	-			-	71.890.000,00			-	-	-	-	0,00	DINAS PENANAMAN MODAL DAN PELAYANAN TERPADU SATU PINTU
	2.18.01.2.09.0001	Penyediaan Jasa Pemeliharaan, Biaya Pemeliharaan, dan Pajak Kendaraan Perorangan Dinas atau Kendaraan Dinas Jabatan														
			Jumlah Kendaraan Perorangan Dinas atau Kendaraan Dinas Jabatan yang Dipelihara dan dibayarkan Pajaknya				2 Unit	71.890.000,00	Kab. Padang Lawas, Barumun, Pasar Sibuhuan	DANA TRANSFER UMUM-DANA ALOKASI UMUM	-	-	-		0,00	DINAS PENANAMAN MODAL DAN PELAYANAN TERPADU SATU PINTU
2.	**2.18.03**	**PROGRAM PROMOSI PENANAMAN MODAL**	**-**	**-**			**-**	**90.000.000,00**						**-**	**0,00**	
	2.18.03.2.01	Penyelenggaraan Promosi Penanaman Modal yang Menjadi Kewenangan Daerah Kabupaten/Kota	-	-			-	90.000.000,00			-	-	-	-	0,00	DINAS PENANAMAN MODAL DAN PELAYANAN TERPADU SATU PINTU
	2.18.03.2.01.0002	Pelaksanaan Kegiatan Promosi Penanaman Modal Daerah Kabupaten/Kota														
			Jumlah Dokumen Hasil Kegiatan Promosi Penanaman Modal Kabupaten/Kota				12 Dokumen	90.000.000,00	Kab. Padang Lawas, Barumun, Pasar Sibuhuan	DANA TRANSFER UMUM-DANA ALOKASI UMUM	-	-	-		0,00	DINAS PENANAMAN MODAL DAN PELAYANAN TERPADU SATU PINTU
3.	**2.18.04**	**PROGRAM PELAYANAN PENANAMAN MODAL**	**-**	**-**			**-**	**149.900.000,00**						**-**	**0,00**	
	2.18.04.2.01	Pelayanan Perizinan dan Non Perizinan Secara Terpadu Satu Pintu dibidang Penanaman Modal yang Menjadi Kewenangan Daerah Kabupaten/ Kota	-	-			-	149.900.000,00			-	-	-	-	0,00	DINAS PENANAMAN MODAL DAN PELAYANAN TERPADU SATU PINTU
	2.18.04.2.01.0006	Penyediaan Pelayanan Perizinan Berusaha melalui Sistem Perizinan Berusaha Berbasis Risiko Terintegrasi secara Elektronik														
			Jumlah Pelaku Usaha yang Mendapatkan Pelayanan Perizinan Berusaha melalui Sistem Perizinan Berusaha Berbasis Risiko Terintegrasi secara Elektronik				500 Pelaku Usaha	149.900.000,00	Kab. Padang Lawas, Barumun, Pasar Sibuhuan	DANA TRANSFER UMUM-DANA ALOKASI UMUM	-	-	-		0,00	DINAS PENANAMAN MODAL DAN PELAYANAN TERPADU SATU PINTU
4.	**2.18.05**	**PROGRAM PENGENDALIAN PELAKSANAAN PENANAMAN MODAL**	**-**	**-**			**-**	**394.744.000,00**						**-**	**0,00**	
	2.18.05.2.01	Pengendalian Pelaksanaan Penanaman Modal yang Menjadi Kewenangan Daerah Kabupaten/Kota	-	-			-	394.744.000,00			-	-	-	-	0,00	DINAS PENANAMAN MODAL DAN PELAYANAN TERPADU SATU PINTU
	2.18.05.2.01.0004	Penyelesaian Permasalahan dan Hambatan yang dihadapi Pelaku Usaha dalam merealisasikan Kegiatan Usahanya														

NO	KODE	URUSAN / BIDANG URUSAN / PROGRAM / KEGIATAN / SUB KEGIATAN	INDIKATOR PROGRAM / KEGIATAN / SUB KEGIATAN	TARGET AKHIR PERIODE RENSTRA OPD	REALISASI CAPAIAN RENJA OPD TAHUN 2023	PRAKIRAAN CAPAIAN TARGET RENJA OPD TAHUN 2024	CAPAIAN KINERJA DAN KERANGKA PENDANAAN						KELOMPOK SASARAN	PRAKIRAAN MAJU RENCANA TAHUN 2026		PERANGKAT DAERAH PENANGGUNG JAWAB
							TARGET 2025	PAGU INDIKATIF (Rp)	LOKASI	SUMBER DANA	PRIORITAS			TARGET	PAGU INDIKATIF (Rp)	
											NASIONAL	DAERAH				
1	2	3	4	5	6	7	8	9	10	11	12	13	14	15	16	17
			Jumlah Penyelesaian Permasalahan dan Hambatan yang dihadapi Pelaku Usaha dalam merealisasikan Kegiatan Usahanya				30 Kegiatan Usaha.	59.211.000,00	Kab. Padang Lawas, Barumun, Pasar Sibuhuan	DANA TRANSFER KHUSUS-DANA ALOKASI KHUSUS NON FISIK	-	-	-		0,00	DINAS PENANAMAN MODAL DAN PELAYANAN TERPADU SATU PINTU
	2.18.05.2.01.0005	Bimbingan Teknis kepada Pelaku Usaha														
			Jumlah Pelaku Usaha yang Mengikuti Bimbingan Teknis/ Sosialisasi Implementasi Perizinan Berusaha Berbasis Risiko dan Pengawasan Perizinan Berusaha Berbasis Risiko				400 Pelaku Usaha	217.110.000,00	Kab. Padang Lawas, Barumun, Pasar Sibuhuan	DANA TRANSFER KHUSUS-DANA ALOKASI KHUSUS NON FISIK	-	-	-		0,00	DINAS PENANAMAN MODAL DAN PELAYANAN TERPADU SATU PINTU
	2.18.05.2.01.0006	Pengawasan Penanaman Modal														
			-				-	118.423.000,00	-	-	-	-	-		0,00	DINAS PENANAMAN MODAL DAN PELAYANAN TERPADU SATU PINTU
		DINAS PEMUDA OLAHRAGA DAN PARIWISATA						**5.613.626.408,00**							**9.628.282.112,00**	
	2	**URUSAN PEMERINTAHAN WAJIB YANG TIDAK BERKAITAN DENGAN PELAYANAN DASAR**						**4.488.926.408,00**							**6.815.448.056,00**	
	2.19	**URUSAN PEMERINTAHAN BIDANG KEPEMUDAAN DAN OLAHRAGA**						**4.488.926.408,00**							**6.815.448.056,00**	
1.	**2.19.01**	**PROGRAM PENUNJANG URUSAN PEMERINTAHAN DAERAH KABUPATEN/KOTA**	**-**	**-**			**-**	**2.550.531.658,00**						**-**	**2.948.210.000,00**	
	2.19.01.2.02	Administrasi Keuangan Perangkat Daerah	-	-			-	1.685.690.658,00			-	-	-	-	2.000.000.000,00	DINAS PEMUDA OLAHRAGA DAN PARIWISATA
	2.19.01.2.02.0001	Penyediaan Gaji dan Tunjangan ASN														
			Jumlah Orang yang Menerima Gaji dan Tunjangan ASN				196 Orang/bulan	1.685.690.658,00	Kab. Padang Lawas, Barumun, Pasar Sibuhuan	DANA TRANSFER UMUM-DANA ALOKASI UMUM	-	-	-		2.000.000.000,00	DINAS PEMUDA OLAHRAGA DAN PARIWISATA
	2.19.01.2.05	Administrasi Kepegawaian Perangkat Daerah	-	-			-	64.000.000,00			-	-	-	-	60.000.000,00	DINAS PEMUDA OLAHRAGA DAN PARIWISATA
	2.19.01.2.05.0001	Peningkatan Sarana dan Prasarana Disiplin Pegawai														
			Jumlah Unit Peningkatan Sarana dan Prasarana Disiplin Pegawai				14 Unit	14.000.000,00	Kab. Padang Lawas, Barumun, Pasar Sibuhuan	DANA TRANSFER UMUM-DANA ALOKASI UMUM	-	-	-		10.000.000,00	DINAS PEMUDA OLAHRAGA DAN PARIWISATA
	2.19.01.2.05.0011	Bimbingan Teknis Implementasi Peraturan Perundang-Undangan														

NO	KODE	URUSAN / BIDANG URUSAN / PROGRAM / KEGIATAN / SUB KEGIATAN	INDIKATOR PROGRAM / KEGIATAN / SUB KEGIATAN	TARGET AKHIR PERIODE RENSTRA OPD	REALISASI CAPAIAN RENJA OPD TAHUN 2023	PRAKIRAAN CAPAIAN TARGET RENJA OPD TAHUN 2024	CAPAIAN KINERJA DAN KERANGKA PENDANAAN						KELOMPOK SASARAN	PRAKIRAAN MAJU RENCANA TAHUN 2026		PERANGKAT DAERAH PENANGGUNG JAWAB
							TARGET 2025	PAGU INDIKATIF (Rp)	LOKASI	SUMBER DANA	PRIORITAS			TARGET	PAGU INDIKATIF (Rp)	
											NASIONAL	DAERAH				
1	2	3	4	5	6	7	8	9	10	11	12	13	14	15	16	17
			Jumlah Orang yang Mengikuti Bimbingan Teknis Implementasi Peraturan Perundang-Undangan				10 Orang	50.000.000,00	Kab. Padang Lawas, Barumun, Pasar Sibuhuan	DANA TRANSFER UMUM-DANA ALOKASI UMUM	-	-	-		50.000.000,00	DINAS PEMUDA OLAHRAGA DAN PARIWISATA
	2.19.01.2.06	Administrasi Umum Perangkat Daerah	-	-			-	470.341.000,00			-	-	-	-	488.210.000,00	DINAS PEMUDA OLAHRAGA DAN PARIWISATA
	2.19.01.2.06.0001	Penyediaan Komponen Instalasi Listrik/Penerangan Bangunan Kantor														
			Jumlah Paket Komponen Instalasi Listrik/Penerangan Bangunan Kantor yang Disediakan				10 Paket	2.280.000,00	Kab. Padang Lawas, Barumun, Pasar Sibuhuan	DANA TRANSFER UMUM-DANA ALOKASI UMUM	-	-	-		3.210.000,00	DINAS PEMUDA OLAHRAGA DAN PARIWISATA
	2.19.01.2.06.0002	Penyediaan Peralatan dan Perlengkapan Kantor														
			Jumlah Paket Peralatan dan Perlengkapan Kantor yang Disediakan				20 Paket	55.000.000,00	Kab. Padang Lawas, Barumun, Pasar Sibuhuan	DANA TRANSFER UMUM-DANA ALOKASI UMUM	-	-	-		45.000.000,00	DINAS PEMUDA OLAHRAGA DAN PARIWISATA
	2.19.01.2.06.0003	Penyediaan Peralatan Rumah Tangga														
			Jumlah Paket Peralatan Rumah Tangga yang Disediakan				20 Paket	6.907.000,00	Kab. Padang Lawas, Barumun, Pasar Sibuhuan	DANA TRANSFER UMUM-DANA ALOKASI UMUM	-	-	-		10.000.000,00	DINAS PEMUDA OLAHRAGA DAN PARIWISATA
	2.19.01.2.06.0004	Penyediaan Bahan Logistik Kantor														
			Jumlah Paket Bahan Logistik Kantor yang Disediakan				12 Paket	21.264.000,00	Kab. Padang Lawas, Barumun, Pasar Sibuhuan	DANA TRANSFER UMUM-DANA ALOKASI UMUM	-	-	-		30.000.000,00	DINAS PEMUDA OLAHRAGA DAN PARIWISATA
	2.19.01.2.06.0005	Penyediaan Barang Cetakan dan Penggandaan														
			Jumlah Paket Barang Cetakan dan Penggandaan yang Disediakan				7 Paket	10.000.000,00	Kab. Padang Lawas, Barumun, Pasar Sibuhuan	DANA TRANSFER UMUM-DANA ALOKASI UMUM	-	-	-		10.000.000,00	DINAS PEMUDA OLAHRAGA DAN PARIWISATA
	2.19.01.2.06.0006	Penyediaan Bahan Bacaan dan Peraturan Perundang-undangan														
			Jumlah Dokumen Bahan Bacaan dan Peraturan Perundang-Undangan yang Disediakan				10 Dokumen	10.000.000,00	Kab. Padang Lawas, Barumun, Pasar Sibuhuan	DANA TRANSFER UMUM-DANA ALOKASI UMUM	-	-	-		10.000.000,00	DINAS PEMUDA OLAHRAGA DAN PARIWISATA
	2.19.01.2.06.0007	Penyediaan Bahan/Material														
			Jumlah Paket Bahan/Material yang Disediakan				12 Paket	25.000.000,00	Kab. Padang Lawas, Barumun, Pasar Sibuhuan	DANA TRANSFER UMUM-DANA ALOKASI UMUM	-	-	-		30.000.000,00	DINAS PEMUDA OLAHRAGA DAN PARIWISATA
	2.19.01.2.06.0009	Penyelenggaraan Rapat Koordinasi dan Konsultasi SKPD														

NO	KODE	URUSAN / BIDANG URUSAN / PROGRAM / KEGIATAN / SUB KEGIATAN	INDIKATOR PROGRAM / KEGIATAN / SUB KEGIATAN	TARGET AKHIR PERIODE RENSTRA OPD	REALISASI CAPAIAN RENJA OPD TAHUN 2023	PRAKIRAAN CAPAIAN TARGET RENJA OPD TAHUN 2024	CAPAIAN KINERJA DAN KERANGKA PENDANAAN						KELOMPOK SASARAN	PRAKIRAAN MAJU RENCANA TAHUN 2026		PERANGKAT DAERAH PENANGGUNG JAWAB
							TARGET 2025	PAGU INDIKATIF (Rp)	LOKASI	SUMBER DANA	PRIORITAS			TARGET	PAGU INDIKATIF (Rp)	
											NASIONAL	DAERAH				
1	2	3	4	5	6	7	8	9	10	11	12	13	14	15	16	17
			Jumlah Laporan Penyelenggaraan Rapat Koordinasi dan Konsultasi SKPD				12 Laporan	339.890.000,00	Kab. Padang Lawas, Semua Kecamatan, Semua Kel/Desa	DANA TRANSFER UMUM-DANA ALOKASI UMUM	-	-	-		350.000.000,00	DINAS PEMUDA OLAHRAGA DAN PARIWISATA
	2.19.01.2.07	Pengadaan Barang Milik Daerah Penunjang Urusan Pemerintah Daerah	-	-			-	30.000.000,00			-	-	-	-	95.000.000,00	DINAS PEMUDA OLAHRAGA DAN PARIWISATA
	2.19.01.2.07.0005	Pengadaan Mebel														
			Jumlah Paket Mebel yang Disediakan				24 Unit	0,00	Kab. Padang Lawas, Barumun, Pasar Sibuhuan	DANA TRANSFER UMUM-DANA ALOKASI UMUM	-	-	-		45.000.000,00	DINAS PEMUDA OLAHRAGA DAN PARIWISATA
	2.19.01.2.07.0006	Pengadaan Peralatan dan Mesin Lainnya														
			Jumlah Unit Peralatan dan Mesin Lainnya yang Disediakan				3 Unit	30.000.000,00	Kab. Padang Lawas, Barumun, Pasar Sibuhuan	DANA TRANSFER UMUM-DANA ALOKASI UMUM	-	-	-		50.000.000,00	DINAS PEMUDA OLAHRAGA DAN PARIWISATA
	2.19.01.2.08	Penyediaan Jasa Penunjang Urusan Pemerintahan Daerah	-	-			-	279.000.000,00			-	-	-	-	279.000.000,00	DINAS PEMUDA OLAHRAGA DAN PARIWISATA
	2.19.01.2.08.0001	Penyediaan Jasa Surat Menyurat														
			Jumlah Laporan Penyediaan Jasa Surat Menyurat				4 Laporan	5.000.000,00	Kab. Padang Lawas, Barumun, Pasar Sibuhuan	DANA TRANSFER UMUM-DANA ALOKASI UMUM	-	-	-		5.000.000,00	DINAS PEMUDA OLAHRAGA DAN PARIWISATA
	2.19.01.2.08.0002	Penyediaan Jasa Komunikasi, Sumber Daya Air dan Listrik														
			Jumlah Laporan Penyediaan Jasa Komunikasi, Sumber Daya Air dan Listrik yang Disediakan				12 Laporan	35.000.000,00	Kab. Padang Lawas, Barumun, Pasar Sibuhuan	DANA TRANSFER UMUM-DANA ALOKASI UMUM	-	-	-		35.000.000,00	DINAS PEMUDA OLAHRAGA DAN PARIWISATA
	2.19.01.2.08.0004	Penyediaan Jasa Pelayanan Umum Kantor														
			Jumlah Laporan Penyediaan Jasa Pelayanan Umum Kantor yang Disediakan				12 Laporan	239.000.000,00	Kab. Padang Lawas, Barumun, Pasar Sibuhuan	DANA TRANSFER UMUM-DANA ALOKASI UMUM	-	-	-		239.000.000,00	DINAS PEMUDA OLAHRAGA DAN PARIWISATA
	2.19.01.2.09	Pemeliharaan Barang Milik Daerah Penunjang Urusan Pemerintahan Daerah	-	-			-	21.500.000,00			-	-	-	-	26.000.000,00	DINAS PEMUDA OLAHRAGA DAN PARIWISATA
	2.19.01.2.09.0002	Penyediaan Jasa Pemeliharaan, Biaya Pemeliharaan, Pajak dan Perizinan Kendaraan Dinas Operasional atau Lapangan														
			Jumlah Kendaraan Dinas Operasional atau Lapangan yang Dipelihara dan dibayarkan Pajak dan Perizinannya				2 Unit	1.500.000,00	Kab. Padang Lawas, Barumun, Pasar Sibuhuan	DANA TRANSFER UMUM-DANA ALOKASI UMUM	-	-	-		6.000.000,00	DINAS PEMUDA OLAHRAGA DAN PARIWISATA
	2.19.01.2.09.0006	Pemeliharaan Peralatan dan Mesin Lainnya														

NO	KODE	URUSAN / BIDANG URUSAN / PROGRAM / KEGIATAN / SUB KEGIATAN	INDIKATOR PROGRAM / KEGIATAN / SUB KEGIATAN	TARGET AKHIR PERIODE RENSTRA OPD	REALISASI CAPAIAN RENJA OPD TAHUN 2023	PRAKIRAAN CAPAIAN TARGET RENJA OPD TAHUN 2024	CAPAIAN KINERJA DAN KERANGKA PENDANAAN						KELOMPOK SASARAN	PRAKIRAAN MAJU RENCANA TAHUN 2026		PERANGKAT DAERAH PENANGGUNG JAWAB
							TARGET 2025	PAGU INDIKATIF (Rp)	LOKASI	SUMBER DANA	PRIORITAS			TARGET	PAGU INDIKATIF (Rp)	
											NASIONAL	DAERAH				
1	2	3	4	5	6	7	8	9	10	11	12	13	14	15	16	17
			Jumlah Peralatan dan Mesin Lainnya yang Dipelihara				10 Unit	20.000.000,00	Kab. Padang Lawas, Barumun, Pasar Sibuhuan	DANA TRANSFER UMUM-DANA ALOKASI UMUM	-	-	-		20.000.000,00	DINAS PEMUDA OLAHRAGA DAN PARIWISATA
2.	**2.19.02**	**PROGRAM PENGEMBANGAN KAPASITAS DAYA SAING KEPEMUDAAN**	**-**	**-**			**-**	**1.128.603.750,00**						**-**	**1.332.986.750,00**	
	2.19.02.2.01	Penyadaran, Pemberdayaan, dan Pengembangan Pemuda dan Kepemudaan Terhadap Pemuda Pelopor Kabupaten/Kota, Wirausaha Muda Pemula, dan Pemuda Kader Kabupaten/Kota	-	-			-	128.603.750,00			-	-	-	-	332.986.750,00	DINAS PEMUDA OLAHRAGA DAN PARIWISATA
	2.19.02.2.01.0011	Koordinasi, Sinkronisasi, dan Penyelenggaraan Pengembangan Kewirausahaan Pemuda Bagi Wirausaha pemula Tingkat Kabupaten/kota														
			Jumlah Wirausaha Muda Tingkat kabupaten/kota Yang Difasilitasi Pengembangan Kewirausahaan Pemuda				20 Orang	128.603.750,00	Kab. Padang Lawas, Barumun, Pasar Sibuhuan	DAU YANG DITENTUKAN PENGGUNAANNYA BIDANG PENDIDIKAN	-	-	-		132.219.750,00	DINAS PEMUDA OLAHRAGA DAN PARIWISATA
	2.19.02.2.01.0013	Koordinasi, Sinkronisasi dan Penyelenggaraan Pengembangan kepemimpinan pemuda tingkat kabupaten/kota														
			Jumlah Kab/Kot dengan Kepemimpinan dan Kepeloporan dan Kesukarelawanan Pemuda				1 Kegiatan	0,00	Kab. Padang Lawas, Barumun, Pasar Sibuhuan	DAU YANG DITENTUKAN PENGGUNAANNYA BIDANG PENDIDIKAN	-	-	-		90.968.000,00	DINAS PEMUDA OLAHRAGA DAN PARIWISATA
	2.19.02.2.01.0015	Koordinasi, Sinkronisasi dan Penyelenggaraan Pengembangan Kepeloporan Pemuda bagi Pemuda Pelopor Tingkat Kabupaten/kota														
			Jumlah Pemuda Pelopor Tingkat kabupaten/kota dari Seluruh Kabupaten/Kota yang difasilitasi dalam Pengembangan Kepeloporan Pemuda				50 Orang	0,00	Kab. Padang Lawas, Barumun, Pasar Sibuhuan	DAU YANG DITENTUKAN PENGGUNAANNYA BIDANG PENDIDIKAN	-	-	-		109.799.000,00	DINAS PEMUDA OLAHRAGA DAN PARIWISATA
	2.19.02.2.02	Pemberdayaan dan Pengembangan Organisasi Kepemudaan Tingkat Daerah Kabupaten/Kota	-	-			-	1.000.000.000,00			-	-	-	-	1.000.000.000,00	DINAS PEMUDA OLAHRAGA DAN PARIWISATA
	2.19.02.2.02.0003	Koordinasi, sinkronisasi, dan penyelenggaran pengembangan organisasi kepemudaan tingkat kabupaten/kota														
			Jumlah Organisasi Kepramukaan Tingkat Daerah yang Meningkat Kapasitasnya				5 Organisasi	1.000.000.000,00	Kab. Padang Lawas, Barumun, Pasar Sibuhuan	DANA TRANSFER UMUM-DANA ALOKASI UMUM	-	-	-		1.000.000.000,00	DINAS PEMUDA OLAHRAGA DAN PARIWISATA
3.	**2.19.03**	**PROGRAM PENGEMBANGAN KAPASITAS DAYA SAING KEOLAHRAGAAN**	**-**	**-**			**-**	**809.791.000,00**						**-**	**2.534.251.306,00**	
	2.19.03.2.01	Pembinaan dan Pengembangan Olahraga Pendidikan pada Jenjang Pendidikan yang Menjadi Kewenangan Daerah Kabupaten/Kota	-	-			-	117.375.000,00			-	-	-	-	1.548.757.056,00	DINAS PEMUDA OLAHRAGA DAN PARIWISATA

NO	KODE	URUSAN / BIDANG URUSAN / PROGRAM / KEGIATAN / SUB KEGIATAN	INDIKATOR PROGRAM / KEGIATAN / SUB KEGIATAN	TARGET AKHIR PERIODE RENSTRA OPD	REALISASI CAPAIAN RENJA OPD TAHUN 2023	PRAKIRAAN CAPAIAN TARGET RENJA OPD TAHUN 2024	CAPAIAN KINERJA DAN KERANGKA PENDANAAN						KELOMPOK SASARAN	PRAKIRAAN MAJU RENCANA TAHUN 2026		PERANGKAT DAERAH PENANGGUNG JAWAB
							TARGET 2025	PAGU INDIKATIF (Rp)	LOKASI	SUMBER DANA	PRIORITAS			TARGET	PAGU INDIKATIF (Rp)	
											NASIONAL	DAERAH				
1	2	3	4	5	6	7	8	9	10	11	12	13	14	15	16	17
	2.19.03.2.01.0005	Koordinasi dan sinkronisasi penyediaan prasarana olahraga melalui perencanaan, pengadaan, pemanfaatan, pemeliharaan, dan pengawasan Prasarana Olahraga di tingkat kabupaten/kota														
			Jumlah sarana dan prasarana olahraga di tingkat kabupaten/kota yang tersedia				4 Unit	117.375.000,00	Kab. Padang Lawas, Barumun, Pasar Sibuhuan	DAU YANG DITENTUKAN P ENGGUNAANN YA BIDANG PENDIDIKAN	-	-	-		1.548.757.056,00	DINAS PEMUDA OLAHRAGA DAN PARIWISATA
	2.19.03.2.02	Penyelenggaraan Kejuaraan Olahraga Tingkat Daerah Kabupaten/Kota	-	-			-	419.405.000,00			-	-	Atlit Tk. Pelajar	-	435.494.250,00	DINAS PEMUDA OLAHRAGA DAN PARIWISATA
	2.19.03.2.02.0004	Penyelenggaraan Kejuaraan Olahraga Multi Event dan Single Event Tingkat Kabupaten/Kota														
			Jumlah Kejuaraan Olahraga Multi Event dan Single Event Tingkat Kabupaten/Kota				1 Kegiatan	138.800.000,00	Kab. Padang Lawas, Barumun, Pasar Sibuhuan	DAU YANG DITENTUKAN P ENGGUNAANN YA BIDANG PENDIDIKAN	-	-	Atlit Tk. Pelajar		148.494.250,00	DINAS PEMUDA OLAHRAGA DAN PARIWISATA
	2.19.03.2.02.0006	Keikutsertaan anggota kontingen kabupaten/kota dalam Penyelenggaraan pekan dan kejuaraan olahraga														
			Jumlah Peserta pada Penyelenggaraan Kejuaraan Tingkat kabupaten/kota				25 Orang	280.605.000,00	Kab. Padang Lawas, Barumun, Pasar Sibuhuan	DAU YANG DITENTUKAN P ENGGUNAANN YA BIDANG PENDIDIKAN	-	-	Atlit Tk. Pelajar		287.000.000,00	DINAS PEMUDA OLAHRAGA DAN PARIWISATA
	2.19.03.2.03	Pembinaan dan Pengembangan Olahraga Prestasi Tingkat Daerah Provinsi	-	-			-	104.788.000,00			-	-	-	-	360.000.000,00	DINAS PEMUDA OLAHRAGA DAN PARIWISATA
	2.19.03.2.03.0007	Pemberian Penghargaan olahraga bagi yang berprestasi dan/atau berjasa dalam memajukan Olahraga														
			Jumlah penerima Penghargaan olahraga				15 Orang	104.788.000,00	Kab. Padang Lawas, Barumun, Pasar Sibuhuan	DAU YANG DITENTUKAN P ENGGUNAANN YA BIDANG PENDIDIKAN	-	-	-		110.000.000,00	DINAS PEMUDA OLAHRAGA DAN PARIWISATA
	2.19.03.2.03.0009	Pembinaan dan Pengembangan Olahragawan Berprestasi kabupaten/kota														
			Jumlah Olahragawan Berprestasi kabupaten/kota yang Dibina dan Diberikan Pengembangan				25 Orang	0,00	Kab. Padang Lawas, Barumun, Pasar Sibuhuan	DAU YANG DITENTUKAN P ENGGUNAANN YA BIDANG PENDIDIKAN	-	-	-		250.000.000,00	DINAS PEMUDA OLAHRAGA DAN PARIWISATA
	2.19.03.2.05	Pembinaan dan Pengembangan Olahraga Rekreasi	-	-			-	168.223.000,00			-	-	-	-	190.000.000,00	DINAS PEMUDA OLAHRAGA DAN PARIWISATA
	2.19.03.2.05.0008	Pemanfaatan Olahraga Tradisional dalam Masyarakat														
			Jumlah Dokumen Hasil Penyelenggaraan Olahraga Tradisional di Masyarakat				12 Dokumen	168.223.000,00	Kab. Padang Lawas, Barumun, Pasar Sibuhuan	DANA TRANSFER UMUM-DANA ALOKASI UMUM	-	-	-		190.000.000,00	DINAS PEMUDA OLAHRAGA DAN PARIWISATA
	3	**URUSAN PEMERINTAHAN PILIHAN**						**1.124.700.000,00**							**2.812.834.056,00**	
	3.26	**URUSAN PEMERINTAHAN BIDANG PARIWISATA**						**1.124.700.000,00**							**2.812.834.056,00**	

NO	KODE	URUSAN / BIDANG URUSAN / PROGRAM / KEGIATAN / SUB KEGIATAN	INDIKATOR PROGRAM / KEGIATAN / SUB KEGIATAN	TARGET AKHIR PERIODE RENSTRA OPD	REALISASI CAPAIAN RENJA OPD TAHUN 2023	PRAKIRAAN CAPAIAN TARGET RENJA OPD TAHUN 2024	CAPAIAN KINERJA DAN KERANGKA PENDANAAN						KELOMPOK SASARAN	PRAKIRAAN MAJU RENCANA TAHUN 2026		PERANGKAT DAERAH PENANGGUNG JAWAB
							TARGET 2025	PAGU INDIKATIF (Rp)	LOKASI	SUMBER DANA	PRIORITAS			TARGET	PAGU INDIKATIF (Rp)	
											NASIONAL	DAERAH				
1	2	3	4	5	6	7	8	9	10	11	12	13	14	15	16	17
1.	**3.26.02**	**PROGRAM PENINGKATAN DAYA TARIK DESTINASI PARIWISATA**	**-**	**-**			**-**	**641.295.000,00**						**-**	**2.258.457.056,00**	
	3.26.02.2.02	Pengelolaan Kawasan Strategis Pariwisata Kabupaten/Kota	-	-			-	291.295.000,00			-	-	-	-	709.700.000,00	DINAS PEMUDA OLAHRAGA DAN PARIWISATA
	3.26.02.2.02.0004	Pengadaan/Pemeliharaan/Rehabilitasi Sarana dan Prasarana dalam Pengelolaan Kawasan Wisata Strategis Pariwisata Kabupaten/Kota														
			Jumlah Sarana dan Prasarana yang Tersedia dan Terpelihara dalam Pengelolaan Kawasan Strategis Pariwisata Kabupaten/Kota				4 Unit	0,00	Semua Kota/Kab, Semua Kecamatan, Semua Kel/Desa Kab. Padang Lawas, Semua Kecamatan, Semua Kel/Desa	DAU YANG DITENTUKAN PENGGUNAANNYA BIDANG PENDIDIKAN	-	-	-		345.000.000,00	DINAS PEMUDA OLAHRAGA DAN PARIWISATA
	3.26.02.2.02.0008	Peningkatan Kapasitas SDM Pengelola Kawasan Strategis Pariwisata Kabupaten/Kota														
			Jumlah Orang Pengelola Pariwisata Strategis Kabupaten/Kota yang Dikembangkan				17 Orang	291.295.000,00	Kab. Padang Lawas, Barumun, Pasar Sibuhuan	DAU YANG DITENTUKAN PENGGUNAANNYA BIDANG PENDIDIKAN	-	-	-		364.700.000,00	DINAS PEMUDA OLAHRAGA DAN PARIWISATA
	3.26.02.2.03	Pengelolaan Destinasi Pariwisata Kabupaten/Kota	-	-			-	350.000.000,00			-	-	-	-	1.548.757.056,00	DINAS PEMUDA OLAHRAGA DAN PARIWISATA
	3.26.02.2.03.0006	Pemberdayaan Masyarakat dalam Pengelolaan Destinasi Pariwisata Kabupaten/Kota														
			Jumlah Laporan Hasil Pemberdayaan Masyarakat dalam Pengelolaan Destinasi Pariwisata Kabupaten/Kota				1 Laporan	350.000.000,00	Kab. Padang Lawas, Barumun, Pasar Sibuhuan	DAU YANG DITENTUKAN PENGGUNAANNYA BIDANG PENDIDIKAN	-	-	-		1.548.757.056,00	DINAS PEMUDA OLAHRAGA DAN PARIWISATA
2.	**3.26.03**	**PROGRAM PEMASARAN PARIWISATA**	**-**	**-**			**-**	**340.000.000,00**						**-**	**304.377.000,00**	
	3.26.03.2.01	Pemasaran Pariwisata Dalam dan Luar Negeri Daya Tarik, Destinasi dan Kawasan Strategis Pariwisata Kabupaten/Kota	-	-			-	340.000.000,00			-	-	-	-	304.377.000,00	DINAS PEMUDA OLAHRAGA DAN PARIWISATA
	3.26.03.2.01.0003	Penyediaan Data dan Penyebaran Informasi Pariwisata Kabupaten/Kota, Baik Dalam dan Luar Negeri														
			Jumlah Dokumen Hasil Pelaksanaan Penyediaan Data dan Penyebaran Informasi Pariwisata Kabupaten/Kota, Baik Dalam dan Luar Negeri				1 Dokumen	100.000.000,00	Kab. Padang Lawas, Semua Kecamatan, Semua Kel/Desa	DAU YANG DITENTUKAN PENGGUNAANNYA BIDANG PENDIDIKAN	-	-	-		64.377.000,00	DINAS PEMUDA OLAHRAGA DAN PARIWISATA
	3.26.03.2.01.0006	Fasilitasi Kegiatan Pemasaran Pariwisata Baik Dalam dan Luar Negeri Pariwisata Kabupaten/Kota														
			Jumlah Kegiatan Pemasaran Pariwisata Baik Dalam dan Luar Negeri				1 Kegiatan	240.000.000,00	Kab. Padang Lawas, Barumun, Pasar Sibuhuan	DAU YANG DITENTUKAN PENGGUNAANNYA BIDANG PENDIDIKAN	-	-	-		240.000.000,00	DINAS PEMUDA OLAHRAGA DAN PARIWISATA

NO	KODE	URUSAN / BIDANG URUSAN / PROGRAM / KEGIATAN / SUB KEGIATAN	INDIKATOR PROGRAM / KEGIATAN / SUB KEGIATAN	TARGET AKHIR PERIODE RENSTRA OPD	REALISASI CAPAIAN RENJA OPD TAHUN 2023	PRAKIRAAN CAPAIAN TARGET RENJA OPD TAHUN 2024	CAPAIAN KINERJA DAN KERANGKA PENDANAAN						KELOMPOK SASARAN	PRAKIRAAN MAJU RENCANA TAHUN 2026		PERANGKAT DAERAH PENANGGUNG JAWAB
							TARGET 2025	PAGU INDIKATIF (Rp)	LOKASI	SUMBER DANA	PRIORITAS			TARGET	PAGU INDIKATIF (Rp)	
											NASIONAL	DAERAH				
1	2	3	4	5	6	7	8	9	10	11	12	13	14	15	16	17
3.	**3.26.05**	**PROGRAM PENGEMBANGAN SUMBER DAYA PARIWISATA DAN EKONOMI KREATIF**	**-**	**-**			**-**	**143.405.000,00**						**-**	**250.000.000,00**	
	3.26.05.2.01	Pelaksanaan Peningkatan Kapasitas Sumber Daya Manusia Pariwisata dan Ekonomi Kreatif Tingkat Dasar	-	-			-	143.405.000,00			-	-	-	-	250.000.000,00	DINAS PEMUDA OLAHRAGA DAN PARIWISATA
	3.26.05.2.01.0009	Pemberdayaan dan Pembinaan Masyarakat untuk Pengembangan Pariwisata														
			Jumlah Masyarakat yang memperoleh Pemberdayaan dan Pembinaan Masyarakat untuk pengembangan Pariwisata				32 Orang	143.405.000,00	Kab. Padang Lawas, Barumun, Pasar Sibuhuan	DAU YANG DITENTUKAN PENGGUNAANNYA BIDANG PENDIDIKAN	-	-	-		250.000.000,00	DINAS PEMUDA OLAHRAGA DAN PARIWISATA
		DINAS PERPUSTAKAAN DAN KEARSIPAN						**2.088.766.089,00**							**0,00**	
	2	**URUSAN PEMERINTAHAN WAJIB YANG TIDAK BERKAITAN DENGAN PELAYANAN DASAR**						**2.088.766.089,00**							**0,00**	
	2.23	**URUSAN PEMERINTAHAN BIDANG PERPUSTAKAAN**						**2.088.766.089,00**							**0,00**	
1.	**2.23.01**	**PROGRAM PENUNJANG URUSAN PEMERINTAHAN DAERAH KABUPATEN/KOTA**	**-**	**-**			**-**	**1.892.771.089,00**						**-**	**0,00**	
	2.23.01.2.01	Perencanaan, Penganggaran, dan Evaluasi Kinerja Perangkat Daerah	-	-			-	25.000.000,00			-	-	-	-	0,00	DINAS PERPUSTAKAAN DAN KEARSIPAN
	2.23.01.2.01.0001	Penyusunan Dokumen Perencanaan Perangkat Daerah														
			Jumlah Dokumen Perencanaan Perangkat Daerah				3 Dokumen	25.000.000,00	Kab. Padang Lawas, Barumun, Pasar Sibuhuan	DANA TRANSFER UMUM-DANA ALOKASI UMUM	-	-	-		0,00	DINAS PERPUSTAKAAN DAN KEARSIPAN
	2.23.01.2.02	Administrasi Keuangan Perangkat Daerah	-	-			-	1.105.130.126,00			-	-	-	-	0,00	DINAS PERPUSTAKAAN DAN KEARSIPAN
	2.23.01.2.02.0001	Penyediaan Gaji dan Tunjangan ASN														
			Jumlah Orang yang Menerima Gaji dan Tunjangan ASN				11 Orang/bulan	1.105.130.126,00	Kab. Padang Lawas, Barumun, Pasar Sibuhuan	DANA TRANSFER UMUM-DANA ALOKASI UMUM	-	-	-		0,00	DINAS PERPUSTAKAAN DAN KEARSIPAN
	2.23.01.2.06	Administrasi Umum Perangkat Daerah	-	-			-	406.440.963,00			-	-	-	-	0,00	DINAS PERPUSTAKAAN DAN KEARSIPAN
	2.23.01.2.06.0001	Penyediaan Komponen Instalasi Listrik/Penerangan Bangunan Kantor														

NO	KODE	URUSAN / BIDANG URUSAN / PROGRAM / KEGIATAN / SUB KEGIATAN	INDIKATOR PROGRAM / KEGIATAN / SUB KEGIATAN	TARGET AKHIR PERIODE RENSTRA OPD	REALISASI CAPAIAN RENJA OPD TAHUN 2023	PRAKIRAAN CAPAIAN TARGET RENJA OPD TAHUN 2024	CAPAIAN KINERJA DAN KERANGKA PENDANAAN						KELOMPOK SASARAN	PRAKIRAAN MAJU RENCANA TAHUN 2026		PERANGKAT DAERAH PENANGGUNG JAWAB
							TARGET 2025	PAGU INDIKATIF (Rp)	LOKASI	SUMBER DANA	PRIORITAS			TARGET	PAGU INDIKATIF (Rp)	
											NASIONAL	DAERAH				
1	2	3	4	5	6	7	8	9	10	11	12	13	14	15	16	17
			Jumlah Paket Komponen Instalasi Listrik/Penerangan Bangunan Kantor yang Disediakan				2 Paket	7.000.000,00	Kab. Padang Lawas, Barumun, Pasar Sibuhuan	DANA TRANSFER UMUM-DANA ALOKASI UMUM	-	-	-		0,00	DINAS PERPUSTAKAAN DAN KEARSIPAN
	2.23.01.2.06.0002	Penyediaan Peralatan dan Perlengkapan Kantor														
			Jumlah Paket Peralatan dan Perlengkapan Kantor yang Disediakan				7 Paket	160.000.000,00	Kab. Padang Lawas, Barumun, Pasar Sibuhuan	DANA TRANSFER UMUM-DANA ALOKASI UMUM	-	-	-		0,00	DINAS PERPUSTAKAAN DAN KEARSIPAN
	2.23.01.2.06.0003	Penyediaan Peralatan Rumah Tangga														
			Jumlah Paket Peralatan Rumah Tangga yang Disediakan				1 Paket	8.000.000,00	Kab. Padang Lawas, Barumun, Pasar Sibuhuan	DANA TRANSFER UMUM-DANA ALOKASI UMUM	-	-	-		0,00	DINAS PERPUSTAKAAN DAN KEARSIPAN
	2.23.01.2.06.0004	Penyediaan Bahan Logistik Kantor														
			Jumlah Paket Bahan Logistik Kantor yang Disediakan				1 Paket	10.000.000,00	Kab. Padang Lawas, Barumun, Pasar Sibuhuan	DANA TRANSFER UMUM-DANA ALOKASI UMUM	-	-	-		0,00	DINAS PERPUSTAKAAN DAN KEARSIPAN
	2.23.01.2.06.0005	Penyediaan Barang Cetakan dan Penggandaan														
			Jumlah Paket Barang Cetakan dan Penggandaan yang Disediakan				2 Paket	45.301.963,00	Kab. Padang Lawas, Barumun, Pasar Sibuhuan	DANA TRANSFER UMUM-DANA ALOKASI UMUM	-	-	-		0,00	DINAS PERPUSTAKAAN DAN KEARSIPAN
	2.23.01.2.06.0006	Penyediaan Bahan Bacaan dan Peraturan Perundang-undangan														
			Jumlah Dokumen Bahan Bacaan dan Peraturan Perundang-Undangan yang Disediakan				1 Dokumen	8.000.000,00	Kab. Padang Lawas, Barumun, Pasar Sibuhuan	DANA TRANSFER UMUM-DANA ALOKASI UMUM	-	-	-		0,00	DINAS PERPUSTAKAAN DAN KEARSIPAN
	2.23.01.2.06.0009	Penyelenggaraan Rapat Koordinasi dan Konsultasi SKPD														
			Jumlah Laporan Penyelenggaraan Rapat Koordinasi dan Konsultasi SKPD				12 Laporan	168.139.000,00	Kab. Padang Lawas, Barumun, Pasar Sibuhuan	DANA TRANSFER UMUM-DANA ALOKASI UMUM	-	-	-		0,00	DINAS PERPUSTAKAAN DAN KEARSIPAN
	2.23.01.2.08	Penyediaan Jasa Penunjang Urusan Pemerintahan Daerah	-	-			-	281.200.000,00			-	-	-	-	0,00	DINAS PERPUSTAKAAN DAN KEARSIPAN
	2.23.01.2.08.0001	Penyediaan Jasa Surat Menyurat														
			Jumlah Laporan Penyediaan Jasa Surat Menyurat				12 Laporan	6.000.000,00	Kab. Padang Lawas, Barumun, Pasar Sibuhuan	DANA TRANSFER UMUM-DANA ALOKASI UMUM	-	-	-		0,00	DINAS PERPUSTAKAAN DAN KEARSIPAN
	2.23.01.2.08.0002	Penyediaan Jasa Komunikasi, Sumber Daya Air dan Listrik														
			Jumlah Laporan Penyediaan Jasa Komunikasi, Sumber Daya Air dan Listrik yang Disediakan				12 Laporan	31.200.000,00	Kab. Padang Lawas, Barumun, Pasar Sibuhuan	DANA TRANSFER UMUM-DANA ALOKASI UMUM	-	-	-		0,00	DINAS PERPUSTAKAAN DAN KEARSIPAN

NO	KODE	URUSAN / BIDANG URUSAN / PROGRAM / KEGIATAN / SUB KEGIATAN	INDIKATOR PROGRAM / KEGIATAN / SUB KEGIATAN	TARGET AKHIR PERIODE RENSTRA OPD	REALISASI CAPAIAN RENJA OPD TAHUN 2023	PRAKIRAAN CAPAIAN TARGET RENJA OPD TAHUN 2024	CAPAIAN KINERJA DAN KERANGKA PENDANAAN						KELOMPOK SASARAN	PRAKIRAAN MAJU RENCANA TAHUN 2026		PERANGKAT DAERAH PENANGGUNG JAWAB
							TARGET 2025	PAGU INDIKATIF (Rp)	LOKASI	SUMBER DANA	PRIORITAS			TARGET	PAGU INDIKATIF (Rp)	
											NASIONAL	DAERAH				
1	2	3	4	5	6	7	8	9	10	11	12	13	14	15	16	17
	2.23.01.2.08.0004	Penyediaan Jasa Pelayanan Umum Kantor														
			Jumlah Laporan Penyediaan Jasa Pelayanan Umum Kantor yang Disediakan				12 Laporan	244.000.000,00	Kab. Padang Lawas, Barumun, Pasar Sibuhuan	DANA TRANSFER UMUM-DANA ALOKASI UMUM	-	-	-		0,00	DINAS PERPUSTAKAAN DAN KEARSIPAN
	2.23.01.2.09	Pemeliharaan Barang Milik Daerah Penunjang Urusan Pemerintahan Daerah	-	-			-	75.000.000,00			-	-	-	-	0,00	DINAS PERPUSTAKAAN DAN KEARSIPAN
	2.23.01.2.09.0002	Penyediaan Jasa Pemeliharaan, Biaya Pemeliharaan, Pajak dan Perizinan Kendaraan Dinas Operasional atau Lapangan														
			Jumlah Kendaraan Dinas Operasional atau Lapangan yang Dipelihara dan dibayarkan Pajak dan Perizinannya				9 Unit	75.000.000,00	Kab. Padang Lawas, Barumun, Pasar Sibuhuan	DANA TRANSFER UMUM-DANA ALOKASI UMUM	-	-	-		0,00	DINAS PERPUSTAKAAN DAN KEARSIPAN
2.	**2.23.02**	**PROGRAM PEMBINAAN PERPUSTAKAAN**	**-**	**-**			**-**	**195.995.000,00**						**-**	**0,00**	
	2.23.02.2.01	Pengelolaan Perpustakaan Tingkat Daerah Kabupaten/Kota	-	-			-	180.995.000,00			-	-	-	-	0,00	DINAS PERPUSTAKAAN DAN KEARSIPAN
	2.23.02.2.01.0016	Peningkatan Kapasitas Tenaga Perpustakaan dan Pustakawan Tingkat Daerah Kabupaten/Kota														
			Jumlah tenaga perpustakaan yang ditingkatkan kapasitasnya dan mendapat sertifikasi Tenaga Perpustakaan dan Pustakawan Tingkat Daerah Kabupaten/Kota				50 Orang	50.000.000,00	Kab. Padang Lawas, Barumun, Pasar Sibuhuan	DAU YANG DITENTUKAN PENGGUNAANNYA BIDANG PENDIDIKAN	-	-	-		0,00	DINAS PERPUSTAKAAN DAN KEARSIPAN
	2.23.02.2.01.0018	Pengelolaan dan Pengembangan Bahan Perpustakaan														
			Jumlah Bahan Perpustakaan yang dikelola dan dikembangkan untuk Mewujudkan Keberagaman Koleksi Perpustakaan				250 Eksemplar	30.995.000,00	Kab. Padang Lawas, Barumun, Pasar Sibuhuan	DAU YANG DITENTUKAN PENGGUNAANNYA BIDANG PENDIDIKAN	-	-	-		0,00	DINAS PERPUSTAKAAN DAN KEARSIPAN
	2.23.02.2.01.0020	Pengembangan dan Pemeliharaan Layanan Perpustakaan Elektronik														
			Jumlah Layanan Perpustakaan Elektronik yang Dikembangkan dengan Manajemen Layanan TIK				1 Perpustakaan	100.000.000,00	Kab. Padang Lawas, Barumun, Pasar Sibuhuan	DAU YANG DITENTUKAN PENGGUNAANNYA BIDANG PENDIDIKAN	-	-	-		0,00	DINAS PERPUSTAKAAN DAN KEARSIPAN
	2.23.02.2.02	Pembudayaan Gemar Membaca Tingkat Daerah Kabupaten/Kota	-	-			-	15.000.000,00			-	-	-	-	0,00	DINAS PERPUSTAKAAN DAN KEARSIPAN
	2.23.02.2.02.0007	Pengembangan Literasi Berbasis Inklusi Sosial														
			Jumlah layanan perpustakaan berbasis inklusi sosial di wilayah Kabupaten/Kota yang dikembangkan				3 Perpustakaan	15.000.000,00	Kab. Padang Lawas, Barumun, Pasar Sibuhuan	DAU YANG DITENTUKAN PENGGUNAANNYA BIDANG PENDIDIKAN	-	-	-		0,00	DINAS PERPUSTAKAAN DAN KEARSIPAN
		DINAS PERIKANAN DAN PETERNAKAN						**3.742.635.263,00**							**2.694.000.000,00**	

NO	KODE	URUSAN / BIDANG URUSAN / PROGRAM / KEGIATAN / SUB KEGIATAN	INDIKATOR PROGRAM / KEGIATAN / SUB KEGIATAN	TARGET AKHIR PERIODE RENSTRA OPD	REALISASI CAPAIAN RENJA OPD TAHUN 2023	PRAKIRAAN CAPAIAN TARGET RENJA OPD TAHUN 2024	CAPAIAN KINERJA DAN KERANGKA PENDANAAN						KELOMPOK SASARAN	PRAKIRAAN MAJU RENCANA TAHUN 2026		PERANGKAT DAERAH PENANGGUNG JAWAB
							TARGET 2025	PAGU INDIKATIF (Rp)	LOKASI	SUMBER DANA	PRIORITAS			TARGET	PAGU INDIKATIF (Rp)	
											NASIONAL	DAERAH				
1	2	3	4	5	6	7	8	9	10	11	12	13	14	15	16	17
	3	**URUSAN PEMERINTAHAN PILIHAN**						**3.742.635.263,00**							**2.694.000.000,00**	
	3.25	**URUSAN PEMERINTAHAN BIDANG KELAUTAN DAN PERIKANAN**						**3.078.885.763,00**							**1.594.000.000,00**	
1.	**3.25.01**	**PROGRAM PENUNJANG URUSAN PEMERINTAHAN DAERAH KABUPATEN/KOTA**	**-**	**-**			**-**	**2.816.302.763,00**						**-**	**1.144.000.000,00**	
	3.25.01.2.02	Administrasi Keuangan Perangkat Daerah	-	-			-	2.200.577.333,00			-	Peningkatan Pertumbuhan Ekonomi Inklusif Pembangunan perekonomian yang inovatif dan berkelanjutan	-	-	250.000.000,00	DINAS PERIKANAN DAN PETERNAKAN
	3.25.01.2.02.0001	Penyediaan Gaji dan Tunjangan ASN														
			Jumlah Orang yang Menerima Gaji dan Tunjangan ASN				30 Orang/bulan	2.200.577.333,00	Kab. Padang Lawas, Lubuk Barumun, Janji Lobi Lima	DANA TRANSFER UMUM-DANA ALOKASI UMUM	-	Peningkatan Pertumbuhan Ekonomi Inklusif Pembangunan perekonomian yang inovatif dan berkelanjutan	-		250.000.000,00	DINAS PERIKANAN DAN PETERNAKAN
	3.25.01.2.06	Administrasi Umum Perangkat Daerah	-	-			-	239.565.430,00			-	Peningkatan Pertumbuhan Ekonomi Inklusif Pembangunan perekonomian yang inovatif dan berkelanjutan	-	-	430.000.000,00	DINAS PERIKANAN DAN PETERNAKAN
	3.25.01.2.06.0001	Penyediaan Komponen Instalasi Listrik/Penerangan Bangunan Kantor														

NO	KODE	URUSAN / BIDANG URUSAN / PROGRAM / KEGIATAN / SUB KEGIATAN	INDIKATOR PROGRAM / KEGIATAN / SUB KEGIATAN	TARGET AKHIR PERIODE RENSTRA OPD	REALISASI CAPAIAN RENJA OPD TAHUN 2023	PRAKIRAAN CAPAIAN TARGET RENJA OPD TAHUN 2024	CAPAIAN KINERJA DAN KERANGKA PENDANAAN						KELOMPOK SASARAN	PRAKIRAAN MAJU RENCANA TAHUN 2026		PERANGKAT DAERAH PENANGGUNG JAWAB
							TARGET 2025	PAGU INDIKATIF (Rp)	LOKASI	SUMBER DANA	PRIORITAS			TARGET	PAGU INDIKATIF (Rp)	
											NASIONAL	DAERAH				
1	2	3	4	5	6	7	8	9	10	11	12	13	14	15	16	17
			Jumlah Paket Komponen Instalasi Listrik/Penerangan Bangunan Kantor yang Disediakan				1 Paket	7.992.000,00	Kab. Padang Lawas, Lubuk Barumun, Janji Lobi Lima	DANA TRANSFER UMUM-DANA ALOKASI UMUM	-	Peningkatan Pertumbuhan Ekonomi Inklusif Pembangunan perekonomian yang inovatif dan berkelanjutan	-		15.000.000,00	DINAS PERIKANAN DAN PETERNAKAN
	3.25.01.2.06.0002	Penyediaan Peralatan dan Perlengkapan Kantor														
			Jumlah Paket Peralatan dan Perlengkapan Kantor yang Disediakan				3 Paket	54.058.430,00	Kab. Padang Lawas, Lubuk Barumun, Janji Lobi Lima	DANA TRANSFER UMUM-DANA ALOKASI UMUM	-	Peningkatan Pertumbuhan Ekonomi Inklusif Pembangunan perekonomian yang inovatif dan berkelanjutan	-		100.000.000,00	DINAS PERIKANAN DAN PETERNAKAN
	3.25.01.2.06.0005	Penyediaan Barang Cetakan dan Penggandaan														
			Jumlah Paket Barang Cetakan dan Penggandaan yang Disediakan				2 Paket	10.052.000,00	Kab. Padang Lawas, Lubuk Barumun, Janji Lobi Lima	DANA TRANSFER UMUM-DANA ALOKASI UMUM	-	Peningkatan Pertumbuhan Ekonomi Inklusif Pembangunan perekonomian yang inovatif dan berkelanjutan	-		15.000.000,00	DINAS PERIKANAN DAN PETERNAKAN
	3.25.01.2.06.0009	Penyelenggaraan Rapat Koordinasi dan Konsultasi SKPD														
			Jumlah Laporan Penyelenggaraan Rapat Koordinasi dan Konsultasi SKPD				2 Laporan	167.463.000,00	Kab. Padang Lawas, Lubuk Barumun, Janji Lobi Lima	DANA TRANSFER UMUM-DANA ALOKASI UMUM	-	Peningkatan Pertumbuhan Ekonomi Inklusif Pembangunan perekonomian yang inovatif dan berkelanjutan	-		300.000.000,00	DINAS PERIKANAN DAN PETERNAKAN

NO	KODE	URUSAN / BIDANG URUSAN / PROGRAM / KEGIATAN / SUB KEGIATAN	INDIKATOR PROGRAM / KEGIATAN / SUB KEGIATAN	TARGET AKHIR PERIODE RENSTRA OPD	REALISASI CAPAIAN RENJA OPD TAHUN 2023	PRAKIRAAN CAPAIAN TARGET RENJA OPD TAHUN 2024	CAPAIAN KINERJA DAN KERANGKA PENDANAAN						KELOMPOK SASARAN	PRAKIRAAN MAJU RENCANA TAHUN 2026		PERANGKAT DAERAH PENANGGUNG JAWAB
							TARGET 2025	PAGU INDIKATIF (Rp)	LOKASI	SUMBER DANA	PRIORITAS			TARGET	PAGU INDIKATIF (Rp)	
											NASIONAL	DAERAH				
1	2	3	4	5	6	7	8	9	10	11	12	13	14	15	16	17
	3.25.01.2.08	Penyediaan Jasa Penunjang Urusan Pemerintahan Daerah	-	-			-	293.000.000,00			-	Peningkatan Pertumbuhan Ekonomi Inklusif Pembangunan perekonomian yang inovatif dan berkelanjutan	-	-	349.000.000,00	DINAS PERIKANAN DAN PETERNAKAN
	3.25.01.2.08.0001	Penyediaan Jasa Surat Menyurat														
			Jumlah Laporan Penyediaan Jasa Surat Menyurat				1 Laporan	3.000.000,00	Kab. Padang Lawas, Lubuk Barumun, Janji Lobi Lima	DANA TRANSFER UMUM-DANA ALOKASI UMUM	-	Peningkatan Pertumbuhan Ekonomi Inklusif Pembangunan perekonomian yang inovatif dan berkelanjutan	-		4.000.000,00	DINAS PERIKANAN DAN PETERNAKAN
	3.25.01.2.08.0002	Penyediaan Jasa Komunikasi, Sumber Daya Air dan Listrik														
			Jumlah Laporan Penyediaan Jasa Komunikasi, Sumber Daya Air dan Listrik yang Disediakan				2 Laporan	40.000.000,00	Kab. Padang Lawas, Lubuk Barumun, Janji Lobi Lima	DANA TRANSFER UMUM-DANA ALOKASI UMUM	-	Peningkatan Pertumbuhan Ekonomi Inklusif Pembangunan perekonomian yang inovatif dan berkelanjutan	-		45.000.000,00	DINAS PERIKANAN DAN PETERNAKAN
	3.25.01.2.08.0004	Penyediaan Jasa Pelayanan Umum Kantor														
			Jumlah Laporan Penyediaan Jasa Pelayanan Umum Kantor yang Disediakan				2 Laporan	250.000.000,00	Kab. Padang Lawas, Lubuk Barumun, Janji Lobi Lima	DANA TRANSFER UMUM-DANA ALOKASI UMUM	-	Peningkatan Pertumbuhan Ekonomi Inklusif Pembangunan perekonomian yang inovatif dan berkelanjutan	-		300.000.000,00	DINAS PERIKANAN DAN PETERNAKAN

NO	KODE	URUSAN / BIDANG URUSAN / PROGRAM / KEGIATAN / SUB KEGIATAN	INDIKATOR PROGRAM / KEGIATAN / SUB KEGIATAN	TARGET AKHIR PERIODE RENSTRA OPD	REALISASI CAPAIAN RENJA OPD TAHUN 2023	PRAKIRAAN CAPAIAN TARGET RENJA OPD TAHUN 2024	CAPAIAN KINERJA DAN KERANGKA PENDANAAN						KELOMPOK SASARAN	PRAKIRAAN MAJU RENCANA TAHUN 2026		PERANGKAT DAERAH PENANGGUNG JAWAB
							TARGET 2025	PAGU INDIKATIF (Rp)	LOKASI	SUMBER DANA	PRIORITAS			TARGET	PAGU INDIKATIF (Rp)	
											NASIONAL	DAERAH				
1	2	3	4	5	6	7	8	9	10	11	12	13	14	15	16	17
	3.25.01.2.09	Pemeliharaan Barang Milik Daerah Penunjang Urusan Pemerintahan Daerah	-	-			-	83.160.000,00			-	Peningkatan Pertumbuhan Ekonomi Inklusif Pembangunan perekonomian yang inovatif dan berkelanjutan	-	-	115.000.000,00	DINAS PERIKANAN DAN PETERNAKAN
	3.25.01.2.09.0001	Penyediaan Jasa Pemeliharaan, Biaya Pemeliharaan, dan Pajak Kendaraan Perorangan Dinas atau Kendaraan Dinas Jabatan														
			Jumlah Kendaraan Perorangan Dinas atau Kendaraan Dinas Jabatan yang Dipelihara dan dibayarkan Pajaknya				7 Unit	73.220.000,00	Kab. Padang Lawas, Lubuk Barumun, Semua Kel/Desa	DANA TRANSFER UMUM-DANA ALOKASI UMUM	-	Peningkatan Pertumbuhan Ekonomi Inklusif Pembangunan perekonomian yang inovatif dan berkelanjutan	-		100.000.000,00	DINAS PERIKANAN DAN PETERNAKAN
	3.25.01.2.09.0006	Pemeliharaan Peralatan dan Mesin Lainnya														
			Jumlah Peralatan dan Mesin Lainnya yang Dipelihara				10 Unit	9.940.000,00	Kab. Padang Lawas, Lubuk Barumun, Janji Lobi Lima	DANA TRANSFER UMUM-DANA ALOKASI UMUM	-	Peningkatan Pertumbuhan Ekonomi Inklusif Pembangunan perekonomian yang inovatif dan berkelanjutan	-		15.000.000,00	DINAS PERIKANAN DAN PETERNAKAN
2.	**3.25.03**	**PROGRAM PENGELOLAAN PERIKANAN TANGKAP**	**-**	**-**			**-**	**26.450.000,00**						**-**	**50.000.000,00**	
	3.25.03.2.01	Pengelolaan Penangkapan Ikan di Wilayah Sungai, Danau, Waduk, Rawa, dan Genangan Air Lainnya yang Dapat Diusahakan dalam 1 (Satu) Daerah Kabupaten/ Kota	-	-			-	26.450.000,00			-	Peningkatan Pertumbuhan Ekonomi Inklusif Pembangunan perekonomian yang inovatif dan berkelanjutan	-	-	50.000.000,00	DINAS PERIKANAN DAN PETERNAKAN
	3.25.03.2.01.0002	Penyediaan Prasarana Usaha Perikanan Tangkap														

NO	KODE	URUSAN / BIDANG URUSAN / PROGRAM / KEGIATAN / SUB KEGIATAN	INDIKATOR PROGRAM / KEGIATAN / SUB KEGIATAN	TARGET AKHIR PERIODE RENSTRA OPD	REALISASI CAPAIAN RENJA OPD TAHUN 2023	PRAKIRAAN CAPAIAN TARGET RENJA OPD TAHUN 2024	CAPAIAN KINERJA DAN KERANGKA PENDANAAN						KELOMPOK SASARAN	PRAKIRAAN MAJU RENCANA TAHUN 2026		PERANGKAT DAERAH PENANGGUNG JAWAB
							TARGET 2025	PAGU INDIKATIF (Rp)	LOKASI	SUMBER DANA	PRIORITAS			TARGET	PAGU INDIKATIF (Rp)	
											NASIONAL	DAERAH				
1	2	3	4	5	6	7	8	9	10	11	12	13	14	15	16	17
			Jumlah Prasarana Usaha Perikanan Tangkap yang Tersedia				2 Unit	26.450.000,00	Kab. Padang Lawas, Lubuk Barumun, Janji Lobi Lima	DANA TRANSFER UMUM-DANA ALOKASI UMUM	-	Peningkatan Pertumbuhan Ekonomi Inklusif Pembangunan perekonomian yang inovatif dan berkelanjutan	-		50.000.000,00	DINAS PERIKANAN DAN PETERNAKAN
3.	**3.25.04**	**PROGRAM PENGELOLAAN PERIKANAN BUDIDAYA**	**-**	**-**			**-**	**204.100.000,00**						**-**	**350.000.000,00**	
	3.25.04.2.02	Pemberdayaan Pembudi Daya Ikan Kecil	-	-			-	174.100.000,00			-	Peningkatan Pertumbuhan Ekonomi Inklusif	-	-	300.000.000,00	DINAS PERIKANAN DAN PETERNAKAN
	3.25.04.2.02.0001	Pengembangan Kapasitas Pembudi Daya Ikan Kecil														
			Jumlah Kelompok Pembudi Daya Ikan Kecil yang Mengikuti Pengembangan Kapasitas				2 Kelompok	74.100.000,00	Kab. Padang Lawas, Semua Kecamatan, Semua Kel/Desa Kab. Padang Lawas, Lubuk Barumun, Janji Lobi Lima	DAU YANG DITENTUKAN PENGGUNAANNYA BIDANG PENDIDIKAN	-	Peningkatan Pertumbuhan Ekonomi Inklusif	-		150.000.000,00	DINAS PERIKANAN DAN PETERNAKAN
	3.25.04.2.02.0004	Pemberian Pendampingan, Kemudahanan Akses Ilmu Pengetahuan, Teknologi dan Informasi, serta Penyelenggaraan Pendidikan dan Pelatihan														
			Jumlah Kelompok Usaha yang Memperoleh Pendampingan, Kemudahanan Akses Ilmu Pengetahuan, Teknologi dan Informasi, Serta Penyelenggaraan Pendidikan dan Pelatihan				10 Kelompok	100.000.000,00	Kab. Padang Lawas, Lubuk Barumun, Janji Lobi Lima	DAU YANG DITENTUKAN PENGGUNAANNYA BIDANG PENDIDIKAN	-	Peningkatan Pertumbuhan Ekonomi Inklusif Pembangunan perekonomian yang inovatif dan berkelanjutan	-		150.000.000,00	DINAS PERIKANAN DAN PETERNAKAN
	3.25.04.2.04	Pengelolaan Pembudidayaan Ikan	-	-			-	30.000.000,00			-	Peningkatan Pertumbuhan Ekonomi Inklusif Pembangunan perekonomian yang inovatif dan berkelanjutan	-	-	50.000.000,00	DINAS PERIKANAN DAN PETERNAKAN
	3.25.04.2.04.0001	Penyediaan Data dan Informasi Pembudidayaan Ikan dalam 1 (Satu) Daerah Kabupaten/Kota														

NO	KODE	URUSAN / BIDANG URUSAN / PROGRAM / KEGIATAN / SUB KEGIATAN	INDIKATOR PROGRAM / KEGIATAN / SUB KEGIATAN	TARGET AKHIR PERIODE RENSTRA OPD	REALISASI CAPAIAN RENJA OPD TAHUN 2023	PRAKIRAAN CAPAIAN TARGET RENJA OPD TAHUN 2024	CAPAIAN KINERJA DAN KERANGKA PENDANAAN						KELOMPOK SASARAN	PRAKIRAAN MAJU RENCANA TAHUN 2026		PERANGKAT DAERAH PENANGGUNG JAWAB
							TARGET 2025	PAGU INDIKATIF (Rp)	LOKASI	SUMBER DANA	PRIORITAS			TARGET	PAGU INDIKATIF (Rp)	
											NASIONAL	DAERAH				
1	2	3	4	5	6	7	8	9	10	11	12	13	14	15	16	17
			Jumlah Data dan Informasi Pembudidayaan Ikan dalam 1 (Satu) Daerah Kabupaten/Kota				1 Dokumen	30.000.000,00	Kab. Padang Lawas, Lubuk Barumun, Janji Lobi Lima	DANA TRANSFER UMUM-DANA ALOKASI UMUM	-	Peningkatan Pertumbuhan Ekonomi Inklusif Pembangunan perekonomian yang inovatif dan berkelanjutan	-		50.000.000,00	DINAS PERIKANAN DAN PETERNAKAN
4.	**3.25.06**	**PROGRAM PENGOLAHAN DAN PEMASARAN HASIL PERIKANAN**	**-**	**-**			**-**	**32.033.000,00**						**-**	**50.000.000,00**	
	3.25.06.2.01	Penerbitan Tanda Daftar Usaha Pengolahan Hasil Perikanan bagi Usaha Skala Mikro dan Kecil	-	-			-	32.033.000,00			-	Peningkatan Pertumbuhan Ekonomi Inklusif Pembangunan perekonomian yang inovatif dan berkelanjutan	-	-	50.000.000,00	DINAS PERIKANAN DAN PETERNAKAN
	3.25.06.2.01.0005	Penyediaan Data dan Informasi Usaha Pemasaran dan Pengolahan Hasil Perikanan dalam 1 (Satu) Daerah Kabupaten/Kota berdasarkan skala usaha dan risiko														
			Jumlah Data dan Informasi Usaha Pemasaran dan Pengolahan Hasil Perikanan berdasarkan skala usaha dan risiko				3 Dokumen	32.033.000,00	Kab. Padang Lawas, Lubuk Barumun, Janji Lobi Lima	DANA TRANSFER UMUM-DANA ALOKASI UMUM	-	Peningkatan Pertumbuhan Ekonomi Inklusif Pembangunan perekonomian yang inovatif dan berkelanjutan	-		50.000.000,00	DINAS PERIKANAN DAN PETERNAKAN
	3.27	**URUSAN PEMERINTAHAN BIDANG PERTANIAN**						**663.749.500,00**							**1.100.000.000,00**	
1.	**3.27.02**	**PROGRAM PENYEDIAAN DAN PENGEMBANGAN SARANA PERTANIAN**	**-**	**-**			**-**	**600.000.000,00**						**-**	**1.000.000.000,00**	
	3.27.02.2.06	Penyediaan Benih/Bibit Ternak dan Hijauan Pakan Ternak yang Sumbernya dalam 1 (Satu) Daerah Kabupaten/Kota Lain	-	-			-	600.000.000,00			-	Pembangunan perekonomian yang inovatif dan berkelanjutan	-	-	1.000.000.000,00	DINAS PERIKANAN DAN PETERNAKAN
	3.27.02.2.06.0003	Pengadaan Bibit Ternak yang Sumbernya dari Daerah Kabupaten/Kota Lain														

NO	KODE	URUSAN / BIDANG URUSAN / PROGRAM / KEGIATAN / SUB KEGIATAN	INDIKATOR PROGRAM / KEGIATAN / SUB KEGIATAN	TARGET AKHIR PERIODE RENSTRA OPD	REALISASI CAPAIAN RENJA OPD TAHUN 2023	PRAKIRAAN CAPAIAN TARGET RENJA OPD TAHUN 2024	CAPAIAN KINERJA DAN KERANGKA PENDANAAN						KELOMPOK SASARAN	PRAKIRAAN MAJU RENCANA TAHUN 2026		PERANGKAT DAERAH PENANGGUNG JAWAB
							TARGET 2025	PAGU INDIKATIF (Rp)	LOKASI	SUMBER DANA	PRIORITAS			TARGET	PAGU INDIKATIF (Rp)	
											NASIONAL	DAERAH				
1	2	3	4	5	6	7	8	9	10	11	12	13	14	15	16	17
			Jumlah bibit ternak yang sumbernya dari daerah kabupaten/kota lain				1841 Ekor	600.000.000,00	Kab. Padang Lawas, Lubuk Barumun, Janji Lobi Lima	DANA TRANSFER UMUM-DANA ALOKASI UMUM	-	Pembangunan perekonomian yang inovatif dan berkelanjutan	-		1.000.000.000,00	DINAS PERIKANAN DAN PETERNAKAN
2.	**3.27.04**	**PROGRAM PENGENDALIAN KESEHATAN HEWAN DAN KESEHATAN MASYARAKAT VETERINER**	**-**	**-**			**-**	**63.749.500,00**						**-**	**100.000.000,00**	
	3.27.04.2.01	Penjaminan Kesehatan Hewan, Penutupan dan Pembukaan Daerah Wabah Penyakit Hewan Menular Dalam daerah Kabupaten/Kota	-	-			-	63.749.500,00			-	Peningkatan Pertumbuhan Ekonomi Inklusif Pembangunan perekonomian yang inovatif dan berkelanjutan	-	-	100.000.000,00	DINAS PERIKANAN DAN PETERNAKAN
	3.27.04.2.01.0008	Pemberantasan Penyakit Hewan Menular dan Zoonosis dalam 1 (satu) Daerah Kabupaten/Kota														
			Jumlah wilayah atau kawasan yang mengalami penurunan kasus penyakit hewan menular dan zoonosis dalam 1 (satu) Daerah Kabupaten/kota				1 Laporan	63.749.500,00	Kab. Padang Lawas, Lubuk Barumun, Janji Lobi Lima	DANA TRANSFER UMUM-DANA ALOKASI UMUM	-	Peningkatan Pertumbuhan Ekonomi Inklusif Pembangunan perekonomian yang inovatif dan berkelanjutan	-		100.000.000,00	DINAS PERIKANAN DAN PETERNAKAN
		DINAS PERTANIAN						**15.655.812.929,00**							**17.080.009.469,00**	
	3	**URUSAN PEMERINTAHAN PILIHAN**						**15.655.812.929,00**							**17.080.009.469,00**	
	3.27	**URUSAN PEMERINTAHAN BIDANG PERTANIAN**						**15.655.812.929,00**							**17.080.009.469,00**	
1.	**3.27.01**	**PROGRAM PENUNJANG URUSAN PEMERINTAHAN DAERAH KABUPATEN/KOTA**	**-**	**-**			**-**	**12.662.247.729,00**						**-**	**12.762.299.769,00**	
	3.27.01.2.02	Administrasi Keuangan Perangkat Daerah	-	-			-	11.604.510.729,00			-	-	-	-	11.704.510.729,00	DINAS PERTANIAN
	3.27.01.2.02.0001	Penyediaan Gaji dan Tunjangan ASN														
			Jumlah Orang yang Menerima Gaji dan Tunjangan ASN				171 Orang/bulan	11.604.510.729,00	Kab. Padang Lawas, Lubuk Barumun, Gunung Manobot	DANA TRANSFER UMUM-DANA ALOKASI UMUM	-	-	-		11.704.510.729,00	DINAS PERTANIAN

NO	KODE	URUSAN / BIDANG URUSAN / PROGRAM / KEGIATAN / SUB KEGIATAN	INDIKATOR PROGRAM / KEGIATAN / SUB KEGIATAN	TARGET AKHIR PERIODE RENSTRA OPD	REALISASI CAPAIAN RENJA OPD TAHUN 2023	PRAKIRAAN CAPAIAN TARGET RENJA OPD TAHUN 2024	CAPAIAN KINERJA DAN KERANGKA PENDANAAN						KELOMPOK SASARAN	PRAKIRAAN MAJU RENCANA TAHUN 2026		PERANGKAT DAERAH PENANGGUNG JAWAB
							TARGET 2025	PAGU INDIKATIF (Rp)	LOKASI	SUMBER DANA	PRIORITAS			TARGET	PAGU INDIKATIF (Rp)	
											NASIONAL	DAERAH				
1	2	3	4	5	6	7	8	9	10	11	12	13	14	15	16	17
	3.27.01.2.05	Administrasi Kepegawaian Perangkat Daerah	-	-			-	0,00			-	-	-	-	0,00	DINAS PERTANIAN
	3.27.01.2.05.0002	Pengadaan Pakaian Dinas beserta Atribut Kelengkapannya														
			Jumlah Paket Pakaian Dinas beserta Atribut Kelengkapan				171 Paket	0,00	Kab. Padang Lawas, Lubuk Barumun, Gunung Manobot	-	-	-	-		0,00	DINAS PERTANIAN
	3.27.01.2.06	Administrasi Umum Perangkat Daerah	-	-			-	366.904.550,00			-	-	-	-	366.944.590,00	DINAS PERTANIAN
	3.27.01.2.06.0002	Penyediaan Peralatan dan Perlengkapan Kantor														
			Jumlah Paket Peralatan dan Perlengkapan Kantor yang Disediakan				0 Paket	32.424.000,00	Kab. Padang Lawas, Lubuk Barumun, Gunung Manobot	DANA TRANSFER UMUM-DANA ALOKASI UMUM	-	-	-		32.444.000,00	DINAS PERTANIAN
	3.27.01.2.06.0004	Penyediaan Bahan Logistik Kantor														
			Jumlah Paket Bahan Logistik Kantor yang Disediakan				0 Paket	13.500.000,00	Kab. Padang Lawas, Lubuk Barumun, Gunung Manobot	DANA TRANSFER UMUM-DANA ALOKASI UMUM	-	-	-		13.510.000,00	DINAS PERTANIAN
	3.27.01.2.06.0005	Penyediaan Barang Cetakan dan Penggandaan														
			Jumlah Paket Barang Cetakan dan Penggandaan yang Disediakan				1 Paket	7.921.550,00	Kab. Padang Lawas, Lubuk Barumun, Gunung Manobot	DANA TRANSFER UMUM-DANA ALOKASI UMUM	-	-	-		7.921.590,00	DINAS PERTANIAN
	3.27.01.2.06.0009	Penyelenggaraan Rapat Koordinasi dan Konsultasi SKPD														
			Jumlah Laporan Penyelenggaraan Rapat Koordinasi dan Konsultasi SKPD				1 Laporan	313.059.000,00	Kab. Padang Lawas, Lubuk Barumun, Gunung Manobot	DANA TRANSFER UMUM-DANA ALOKASI UMUM	-	-	-		313.069.000,00	DINAS PERTANIAN
	3.27.01.2.07	Pengadaan Barang Milik Daerah Penunjang Urusan Pemerintah Daerah	-	-			-	0,00			-	-	-	-	0,00	DINAS PERTANIAN
	3.27.01.2.07.0005	Pengadaan Mebel														
			Jumlah Paket Mebel yang Disediakan				0 Unit	0,00	Kab. Padang Lawas, Semua Kecamatan, Semua Kel/Desa	-	-	-	-		0,00	DINAS PERTANIAN
	3.27.01.2.08	Penyediaan Jasa Penunjang Urusan Pemerintahan Daerah	-	-			-	608.077.000,00			-	-	-	-	608.079.000,00	DINAS PERTANIAN
	3.27.01.2.08.0002	Penyediaan Jasa Komunikasi, Sumber Daya Air dan Listrik														
			Jumlah Laporan Penyediaan Jasa Komunikasi, Sumber Daya Air dan Listrik yang Disediakan				1 Laporan	36.596.000,00	Kab. Padang Lawas, Lubuk Barumun, Gunung Manobot	DANA TRANSFER UMUM-DANA ALOKASI UMUM	-	-	-		36.597.000,00	DINAS PERTANIAN
	3.27.01.2.08.0004	Penyediaan Jasa Pelayanan Umum Kantor														

NO	KODE	URUSAN / BIDANG URUSAN / PROGRAM / KEGIATAN / SUB KEGIATAN	INDIKATOR PROGRAM / KEGIATAN / SUB KEGIATAN	TARGET AKHIR PERIODE RENSTRA OPD	REALISASI CAPAIAN RENJA OPD TAHUN 2023	PRAKIRAAN CAPAIAN TARGET RENJA OPD TAHUN 2024	CAPAIAN KINERJA DAN KERANGKA PENDANAAN						KELOMPOK SASARAN	PRAKIRAAN MAJU RENCANA TAHUN 2026		PERANGKAT DAERAH PENANGGUNG JAWAB
							TARGET 2025	PAGU INDIKATIF (Rp)	LOKASI	SUMBER DANA	PRIORITAS			TARGET	PAGU INDIKATIF (Rp)	
											NASIONAL	DAERAH				
1	2	3	4	5	6	7	8	9	10	11	12	13	14	15	16	17
			Jumlah Laporan Penyediaan Jasa Pelayanan Umum Kantor yang Disediakan				1 Laporan	571.481.000,00	Kab. Padang Lawas, Lubuk Barumun, Gunung Manobot	DANA TRANSFER UMUM-DANA ALOKASI UMUM	-	-	-		571.482.000,00	DINAS PERTANIAN
	3.27.01.2.09	Pemeliharaan Barang Milik Daerah Penunjang Urusan Pemerintahan Daerah	-	-			-	82.755.450,00			-	-	-	-	82.765.450,00	DINAS PERTANIAN
	3.27.01.2.09.0001	Penyediaan Jasa Pemeliharaan, Biaya Pemeliharaan, dan Pajak Kendaraan Perorangan Dinas atau Kendaraan Dinas Jabatan														
			Jumlah Kendaraan Perorangan Dinas atau Kendaraan Dinas Jabatan yang Dipelihara dan dibayarkan Pajaknya				2 Unit	82.755.450,00	Kab. Padang Lawas, Lubuk Barumun, Gunung Manobot	DANA TRANSFER UMUM-DANA ALOKASI UMUM	-	-	-		82.765.450,00	DINAS PERTANIAN
2.	**3.27.02**	**PROGRAM PENYEDIAAN DAN PENGEMBANGAN SARANA PERTANIAN**	**-**	**-**			**-**	**780.000.000,00**						**-**	**780.001.000,00**	
	3.27.02.2.01	Pengawasan Penggunaan Sarana Pertanian	-	-			-	780.000.000,00			-	-	-	-	780.001.000,00	DINAS PERTANIAN
	3.27.02.2.01.0001	Pengawasan Penggunaan Sarana Pendukung Pertanian Sesuai dengan Komoditas, Teknologi dan Spesifik Lokasi														
			Jumlah Pengawasan Penggunaan Sarana Pendukung Pertanian Sesuai dengan Komoditas, Teknologi dan Spesifik Lokasi				1 Laporan	780.000.000,00	Kab. Padang Lawas, Lubuk Barumun, Gunung Manobot	DANA TRANSFER UMUM-DANA ALOKASI UMUM	-	-	-		780.001.000,00	DINAS PERTANIAN
	3.27.02.2.01.0002	Pendampingan Penggunaan Sarana Pendukung Pertanian														
			Jumlah Pendampingan Penggunaan Sarana Pendukung Pertanian				0 Laporan	0,00	Kab. Padang Lawas, Lubuk Barumun, Gunung Manobot	-	-	-	-		0,00	DINAS PERTANIAN
	3.27.02.2.02	Pengelolaan Sumber Daya Genetik (SDG) Hewan, Tumbuhan, dan Mikro Organisme Kewenangan Kabupaten/Kota	-	-			-	0,00			-	-	-	-	0,00	DINAS PERTANIAN
	3.27.02.2.02.0002	Peningkatan Kualitas SDG Hewan/Tanaman														
			Jumlah Pelaksanaan Peningkatan Kualitas SDG Hewan/Tanaman				0 Dokumen	0,00	Kab. Padang Lawas, Lubuk Barumun, Gunung Manobot	DANA TRANSFER UMUM-DANA ALOKASI UMUM	-	-	-		0,00	DINAS PERTANIAN
	3.27.02.2.02.0003	Pemanfaatan SDG Hewan/Tanaman														
			Jumlah Pemanfaatan SDG Hewan/Tanaman				0 Dokumen	0,00	Kab. Padang Lawas, Lubuk Barumun, Gunung Manobot	-	-	-	-		0,00	DINAS PERTANIAN
3.	**3.27.03**	**PROGRAM PENYEDIAAN DAN PENGEMBANGAN PRASARANA PERTANIAN**	**-**	**-**			**-**	**810.208.200,00**						**-**	**2.110.208.400,00**	
	3.27.03.2.01	Pengembangan Prasarana Pertanian	-	-			-	48.567.500,00			-	-	-	-	48.567.600,00	DINAS PERTANIAN

NO	KODE	URUSAN / BIDANG URUSAN / PROGRAM / KEGIATAN / SUB KEGIATAN	INDIKATOR PROGRAM / KEGIATAN / SUB KEGIATAN	TARGET AKHIR PERIODE RENSTRA OPD	REALISASI CAPAIAN RENJA OPD TAHUN 2023	PRAKIRAAN CAPAIAN TARGET RENJA OPD TAHUN 2024	CAPAIAN KINERJA DAN KERANGKA PENDANAAN						KELOMPOK SASARAN	PRAKIRAAN MAJU RENCANA TAHUN 2026		PERANGKAT DAERAH PENANGGUNG JAWAB
							TARGET 2025	PAGU INDIKATIF (Rp)	LOKASI	SUMBER DANA	PRIORITAS			TARGET	PAGU INDIKATIF (Rp)	
											NASIONAL	DAERAH				
1	2	3	4	5	6	7	8	9	10	11	12	13	14	15	16	17
	3.27.03.2.01.0003	Koordinasi dan Sinkronisasi Prasarana Pendukung Pertanian Lainnya														
			Jumlah Koordinasi dan Sinkronisasi Prasarana Pendukung Pertanian Lainnya				0 Laporan	48.567.500,00	Kab. Padang Lawas, Lubuk Barumun, Gunung Manobot	DANA TRANSFER UMUM-DANA ALOKASI UMUM	-	-	-		48.567.600,00	DINAS PERTANIAN
	3.27.03.2.02	Pembangunan Prasarana Pertanian	-	-			-	761.640.700,00			-	-	-	-	2.061.640.800,00	DINAS PERTANIAN
	3.27.03.2.02.0009	Pembangunan, Rehabilitasi dan Pemeliharaan Prasarana Pertanian Lainnya														
			Jumlah Prasarana Pertanian Lainnya yang Dibangun, Direhabilitasi dan Dipelihara				3 Unit	761.640.700,00	Kab. Padang Lawas, Lubuk Barumun, Gunung Manobot	DANA TRANSFER UMUM-DANA ALOKASI UMUM	-	-	-		2.061.640.800,00	DINAS PERTANIAN
4.	**3.27.07**	**PROGRAM PENYULUHAN PERTANIAN**	**-**	**-**			**-**	**1.403.357.000,00**						**-**	**1.427.500.300,00**	
	3.27.07.2.01	Pelaksanaan Penyuluhan Pertanian	-	-			-	1.403.357.000,00			-	-	-	-	1.427.500.300,00	DINAS PERTANIAN
	3.27.07.2.01.0001	Peningkatan Kapasitas Kelembagaan Penyuluhan Pertanian di Kecamatan dan Desa														
			Jumlah Kelembagaan Penyuluhan Pertanian di Kecamatan dan Desa yang Ditingkatkan Kapasitasnya				0 Unit	0,00	Kab. Padang Lawas, Lubuk Barumun, Gunung Manobot	DANA TRANSFER UMUM-DANA ALOKASI UMUM	-	-	-		0,00	DINAS PERTANIAN
	3.27.07.2.01.0002	Pengembangan Kapasitas Kelembagaan Petani di Kecamatan dan Desa														
			Jumlah Kelembagaan Petani di Kecamatan dan Desa yang Ditingkatkan Kapasitasnya				0 Unit	0,00	Kab. Padang Lawas, Lubuk Barumun, Gunung Manobot	-	-	-	-		0,00	DINAS PERTANIAN
	3.27.07.2.01.0003	Penyediaan dan Pemanfaatan Sarana dan Prasarana Penyuluhan Pertanian														
			Jumlah Sarana dan Prasarana Penyuluhan Pertanian				1 Unit	27.500.000,00	Kab. Padang Lawas, Lubuk Barumun, Gunung Manobot	DANA TRANSFER UMUM-DANA ALOKASI UMUM	-	-	-		27.500.300,00	DINAS PERTANIAN
	3.27.07.2.01.0005	Pembentukan dan Penyelenggaraan Sekolah Lapang Kelompok Tani Tingkat Kabupaten/Kota														
			Jumlah Sekolah Lapang Kelompok Tani yang Terbentuk dan Beroperasi				3 Unit	1.375.857.000,00	Kab. Padang Lawas, Lubuk Barumun, Pasar Latong	DAU YANG DITENTUKAN PENGGUNAANNYA BIDANG PENDIDIKAN	-	-	-		1.400.000.000,00	DINAS PERTANIAN
		SEKRETARIAT DAERAH KABUPATEN						**30.823.165.964,00**							**0,00**	
	4	**UNSUR PENDUKUNG URUSAN PEMERINTAHAN**						**30.823.165.964,00**							**0,00**	
	4.01	**SEKRETARIAT DAERAH**						**30.823.165.964,00**							**0,00**	
1.	**4.01.01**	**PROGRAM PENUNJANG URUSAN PEMERINTAHAN DAERAH KABUPATEN/KOTA**	**-**	**-**			**-**	**21.394.971.088,00**						**-**	**0,00**	

NO	KODE	URUSAN / BIDANG URUSAN / PROGRAM / KEGIATAN / SUB KEGIATAN	INDIKATOR PROGRAM / KEGIATAN / SUB KEGIATAN	TARGET AKHIR PERIODE RENSTRA OPD	REALISASI CAPAIAN RENJA OPD TAHUN 2023	PRAKIRAAN CAPAIAN TARGET RENJA OPD TAHUN 2024	CAPAIAN KINERJA DAN KERANGKA PENDANAAN						KELOMPOK SASARAN	PRAKIRAAN MAJU RENCANA TAHUN 2026		PERANGKAT DAERAH PENANGGUNG JAWAB
							TARGET 2025	PAGU INDIKATIF (Rp)	LOKASI	SUMBER DANA	PRIORITAS			TARGET	PAGU INDIKATIF (Rp)	
											NASIONAL	DAERAH				
1	2	3	4	5	6	7	8	9	10	11	12	13	14	15	16	17
	4.01.01.2.01	Perencanaan, Penganggaran, dan Evaluasi Kinerja Perangkat Daerah	-	-			-	123.440.932,00			-	-	-	-	0,00	SEKRETARIAT DAERAH KABUPATEN
	4.01.01.2.01.0001	Penyusunan Dokumen Perencanaan Perangkat Daerah														
			Jumlah Dokumen Perencanaan Perangkat Daerah				1 Dokumen	16.475.600,00	Kab. Padang Lawas, Barumun, Pasar Sibuhuan	DANA TRANSFER UMUM-DANA ALOKASI UMUM	-	-	-		0,00	SEKRETARIAT DAERAH KABUPATEN
	4.01.01.2.01.0002	Koordinasi dan Penyusunan Dokumen RKA-SKPD														
			Jumlah Dokumen RKA-SKPD dan Laporan Hasil Koordinasi Penyusunan Dokumen RKA-SKPD				1 Dokumen	19.806.000,00	Kab. Padang Lawas, Barumun, Pasar Sibuhuan	DANA TRANSFER UMUM-DANA ALOKASI UMUM	-	-	-		0,00	SEKRETARIAT DAERAH KABUPATEN
	4.01.01.2.01.0006	Koordinasi dan Penyusunan Laporan Capaian Kinerja dan Ikhtisar Realisasi Kinerja SKPD														
			Jumlah Laporan Capaian Kinerja dan Ikhtisar Realisasi Kinerja SKPD dan Laporan Hasil Koordinasi Penyusunan Laporan Capaian Kinerja dan Ikhtisar Realisasi Kinerja SKPD				4 Laporan	35.207.000,00	Kab. Padang Lawas, Barumun, Pasar Sibuhuan	DANA TRANSFER UMUM-DANA ALOKASI UMUM	-	-	-		0,00	SEKRETARIAT DAERAH KABUPATEN
	4.01.01.2.01.0007	Evaluasi Kinerja Perangkat Daerah														
			Jumlah Laporan Evaluasi Kinerja Perangkat Daerah				1 Laporan	51.952.332,00	Kab. Padang Lawas, Barumun, Pasar Sibuhuan	DANA TRANSFER UMUM-DANA ALOKASI UMUM	-	Meningkatan tata kelola pemerintahan yang Baik dan bersih	-		0,00	SEKRETARIAT DAERAH KABUPATEN
	4.01.01.2.02	Administrasi Keuangan Perangkat Daerah	-	-			-	7.580.179.491,00			-	-	-	-	0,00	SEKRETARIAT DAERAH KABUPATEN
	4.01.01.2.02.0001	Penyediaan Gaji dan Tunjangan ASN														
			Jumlah Orang yang Menerima Gaji dan Tunjangan ASN				55 Orang/bulan	7.490.309.341,00	Kab. Padang Lawas, Barumun, Pasar Sibuhuan	DANA TRANSFER UMUM-DANA ALOKASI UMUM	-	-	-		0,00	SEKRETARIAT DAERAH KABUPATEN
	4.01.01.2.02.0005	Koordinasi dan Penyusunan Laporan Keuangan Akhir Tahun SKPD														
			Jumlah Laporan Keuangan Akhir Tahun SKPD dan Laporan Hasil Koordinasi Penyusunan Laporan Keuangan Akhir Tahun SKPD				1 Laporan	40.470.200,00	Kab. Padang Lawas, Barumun, Pasar Sibuhuan	DANA TRANSFER UMUM-DANA ALOKASI UMUM	-	-	-		0,00	SEKRETARIAT DAERAH KABUPATEN
	4.01.01.2.02.0007	Koordinasi dan Penyusunan Laporan Keuangan Bulanan/ Triwulanan/ Semesteran SKPD														
			Jumlah Laporan Keuangan Bulanan/ Triwulanan/ Semesteran SKPD dan Laporan Koordinasi Penyusunan Laporan Keuangan Bulanan/Triwulanan/Semesteran SKPD				1 Laporan	35.696.200,00	Kab. Padang Lawas, Barumun, Pasar Sibuhuan	DANA TRANSFER UMUM-DANA ALOKASI UMUM	-	-	-		0,00	SEKRETARIAT DAERAH KABUPATEN

NO	KODE	URUSAN / BIDANG URUSAN / PROGRAM / KEGIATAN / SUB KEGIATAN	INDIKATOR PROGRAM / KEGIATAN / SUB KEGIATAN	TARGET AKHIR PERIODE RENSTRA OPD	REALISASI CAPAIAN RENJA OPD TAHUN 2023	PRAKIRAAN CAPAIAN TARGET RENJA OPD TAHUN 2024	CAPAIAN KINERJA DAN KERANGKA PENDANAAN						KELOMPOK SASARAN	PRAKIRAAN MAJU RENCANA TAHUN 2026		PERANGKAT DAERAH PENANGGUNG JAWAB
							TARGET 2025	PAGU INDIKATIF (Rp)	LOKASI	SUMBER DANA	PRIORITAS			TARGET	PAGU INDIKATIF (Rp)	
											NASIONAL	DAERAH				
1	2	3	4	5	6	7	8	9	10	11	12	13	14	15	16	17
	4.01.01.2.02.0008	Penyusunan Pelaporan dan Analisis Prognosis Realisasi Anggaran														
			Jumlah Dokumen Pelaporan dan Analisis Prognosis Realisasi Anggaran				1 Dokumen	13.703.750,00	Kab. Padang Lawas, Barumun, Pasar Sibuhuan	DANA TRANSFER UMUM-DANA ALOKASI UMUM	-	-	-		0,00	SEKRETARIAT DAERAH KABUPATEN
	4.01.01.2.05	Administrasi Kepegawaian Perangkat Daerah	-	-			-	94.314.600,00			-	-	-	-	0,00	SEKRETARIAT DAERAH KABUPATEN
	4.01.01.2.05.0010	Sosialisasi Peraturan Perundang-Undangan														
			Jumlah Orang yang Mengikuti Sosialisasi Peraturan Perundang-Undangan				100 Orang	74.314.600,00	Kab. Padang Lawas, Barumun, Pasar Sibuhuan	DANA TRANSFER UMUM-DANA ALOKASI UMUM	-	-	-		0,00	SEKRETARIAT DAERAH KABUPATEN
	4.01.01.2.05.0011	Bimbingan Teknis Implementasi Peraturan Perundang-Undangan														
			Jumlah Orang yang Mengikuti Bimbingan Teknis Implementasi Peraturan Perundang-Undangan				12 Orang	20.000.000,00	Kab. Padang Lawas, Barumun, Pasar Sibuhuan	DANA TRANSFER UMUM-DANA ALOKASI UMUM	-	-	-		0,00	SEKRETARIAT DAERAH KABUPATEN
	4.01.01.2.06	Administrasi Umum Perangkat Daerah	-	-			-	1.650.787.000,00			-	-	-	-	0,00	SEKRETARIAT DAERAH KABUPATEN
	4.01.01.2.06.0001	Penyediaan Komponen Instalasi Listrik/Penerangan Bangunan Kantor														
			Jumlah Paket Komponen Instalasi Listrik/Penerangan Bangunan Kantor yang Disediakan				12 Paket	50.795.000,00	Kab. Padang Lawas, Barumun, Pasar Sibuhuan	DANA TRANSFER UMUM-DANA ALOKASI UMUM	-	-	-		0,00	SEKRETARIAT DAERAH KABUPATEN
	4.01.01.2.06.0002	Penyediaan Peralatan dan Perlengkapan Kantor														
			Jumlah Paket Peralatan dan Perlengkapan Kantor yang Disediakan				12 Paket	131.707.000,00	Kab. Padang Lawas, Barumun, Pasar Sibuhuan	DANA TRANSFER UMUM-DANA ALOKASI UMUM	-	-	-		0,00	SEKRETARIAT DAERAH KABUPATEN
	4.01.01.2.06.0003	Penyediaan Peralatan Rumah Tangga														
			Jumlah Paket Peralatan Rumah Tangga yang Disediakan				12 Paket	79.464.500,00	Kab. Padang Lawas, Barumun, Pasar Sibuhuan	DANA TRANSFER UMUM-DANA ALOKASI UMUM	-	-	-		0,00	SEKRETARIAT DAERAH KABUPATEN
	4.01.01.2.06.0004	Penyediaan Bahan Logistik Kantor														
			Jumlah Paket Bahan Logistik Kantor yang Disediakan				12 Paket	270.459.000,00	Kab. Padang Lawas, Barumun, Pasar Sibuhuan	DANA TRANSFER UMUM-DANA ALOKASI UMUM	-	-	-		0,00	SEKRETARIAT DAERAH KABUPATEN
	4.01.01.2.06.0005	Penyediaan Barang Cetakan dan Penggandaan														
			Jumlah Paket Barang Cetakan dan Penggandaan yang Disediakan				12 Paket	219.743.500,00	Kab. Padang Lawas, Barumun, Pasar Sibuhuan	DANA TRANSFER UMUM-DANA ALOKASI UMUM	-	-	-		0,00	SEKRETARIAT DAERAH KABUPATEN
	4.01.01.2.06.0006	Penyediaan Bahan Bacaan dan Peraturan Perundang-undangan														

NO	KODE	URUSAN / BIDANG URUSAN / PROGRAM / KEGIATAN / SUB KEGIATAN	INDIKATOR PROGRAM / KEGIATAN / SUB KEGIATAN	TARGET AKHIR PERIODE RENSTRA OPD	REALISASI CAPAIAN RENJA OPD TAHUN 2023	PRAKIRAAN CAPAIAN TARGET RENJA OPD TAHUN 2024	CAPAIAN KINERJA DAN KERANGKA PENDANAAN						KELOMPOK SASARAN	PRAKIRAAN MAJU RENCANA TAHUN 2026		PERANGKAT DAERAH PENANGGUNG JAWAB
							TARGET 2025	PAGU INDIKATIF (Rp)	LOKASI	SUMBER DANA	PRIORITAS			TARGET	PAGU INDIKATIF (Rp)	
											NASIONAL	DAERAH				
1	2	3	4	5	6	7	8	9	10	11	12	13	14	15	16	17
			Jumlah Dokumen Bahan Bacaan dan Peraturan Perundang-Undangan yang Disediakan				12 Dokumen	40.000.000,00	Kab. Padang Lawas, Barumun, Pasar Sibuhuan	DANA TRANSFER UMUM-DANA ALOKASI UMUM	-	-	-		0,00	SEKRETARIAT DAERAH KABUPATEN
	4.01.01.2.06.0008	Fasilitasi Kunjungan Tamu														
			Jumlah Laporan Fasilitasi Kunjungan Tamu				12 Laporan	331.315.000,00	Kab. Padang Lawas, Barumun, Pasar Sibuhuan	DANA TRANSFER UMUM-DANA ALOKASI UMUM	-	-	-		0,00	SEKRETARIAT DAERAH KABUPATEN
	4.01.01.2.06.0009	Penyelenggaraan Rapat Koordinasi dan Konsultasi SKPD														
			Jumlah Laporan Penyelenggaraan Rapat Koordinasi dan Konsultasi SKPD				12 Laporan	527.303.000,00	Kab. Padang Lawas, Barumun, Pasar Sibuhuan	DANA TRANSFER UMUM-DANA ALOKASI UMUM	-	-	-		0,00	SEKRETARIAT DAERAH KABUPATEN
	4.01.01.2.07	Pengadaan Barang Milik Daerah Penunjang Urusan Pemerintah Daerah	-	-			-	5.777.550.000,00			-	-	-	-	0,00	SEKRETARIAT DAERAH KABUPATEN
	4.01.01.2.07.0002	Pengadaan Kendaraan Dinas Operasional atau Lapangan														
			Jumlah Unit Kendaraan Dinas Operasional atau Lapangan yang Disediakan				3 Unit	2.400.000.000,00	Kab. Padang Lawas, Semua Kecamatan, Semua Kel/Desa	DANA TRANSFER UMUM-DANA ALOKASI UMUM	-	-	-		0,00	SEKRETARIAT DAERAH KABUPATEN
	4.01.01.2.07.0006	Pengadaan Peralatan dan Mesin Lainnya														
			Jumlah Unit Peralatan dan Mesin Lainnya yang Disediakan				10 Unit	2.682.500.000,00	Kab. Padang Lawas, Barumun, Pasar Sibuhuan	DANA TRANSFER UMUM-DANA ALOKASI UMUM	-	-	-		0,00	SEKRETARIAT DAERAH KABUPATEN
	4.01.01.2.07.0010	Pengadaan Sarana dan Prasarana Gedung Kantor atau Bangunan Lainnya														
			Jumlah Unit Sarana dan Prasarana Gedung Kantor atau Bangunan Lainnya yang Disediakan				10 Unit	695.050.000,00	Kab. Padang Lawas, Barumun, Pasar Sibuhuan	DANA TRANSFER UMUM-DANA ALOKASI UMUM	-	-	-		0,00	SEKRETARIAT DAERAH KABUPATEN
	4.01.01.2.08	Penyediaan Jasa Penunjang Urusan Pemerintahan Daerah	-	-			-	2.726.140.000,00			-	-	-	-	0,00	SEKRETARIAT DAERAH KABUPATEN
	4.01.01.2.08.0001	Penyediaan Jasa Surat Menyurat														
			Jumlah Laporan Penyediaan Jasa Surat Menyurat				12 Laporan	18.000.000,00	Kab. Padang Lawas, Barumun, Pasar Sibuhuan	DANA TRANSFER UMUM-DANA ALOKASI UMUM	-	-	-		0,00	SEKRETARIAT DAERAH KABUPATEN
	4.01.01.2.08.0002	Penyediaan Jasa Komunikasi, Sumber Daya Air dan Listrik														
			Jumlah Laporan Penyediaan Jasa Komunikasi, Sumber Daya Air dan Listrik yang Disediakan				12 Laporan	861.840.000,00	Kab. Padang Lawas, Barumun, Pasar Sibuhuan	DANA TRANSFER UMUM-DANA ALOKASI UMUM	-	-	-		0,00	SEKRETARIAT DAERAH KABUPATEN
	4.01.01.2.08.0003	Penyediaan Jasa Peralatan dan Perlengkapan Kantor														

NO	KODE	URUSAN / BIDANG URUSAN / PROGRAM / KEGIATAN / SUB KEGIATAN	INDIKATOR PROGRAM / KEGIATAN / SUB KEGIATAN	TARGET AKHIR PERIODE RENSTRA OPD	REALISASI CAPAIAN RENJA OPD TAHUN 2023	PRAKIRAAN CAPAIAN TARGET RENJA OPD TAHUN 2024	CAPAIAN KINERJA DAN KERANGKA PENDANAAN						KELOMPOK SASARAN	PRAKIRAAN MAJU RENCANA TAHUN 2026		PERANGKAT DAERAH PENANGGUNG JAWAB
							TARGET 2025	PAGU INDIKATIF (Rp)	LOKASI	SUMBER DANA	PRIORITAS			TARGET	PAGU INDIKATIF (Rp)	
											NASIONAL	DAERAH				
1	2	3	4	5	6	7	8	9	10	11	12	13	14	15	16	17
			Jumlah Laporan Penyediaan Jasa Peralatan dan Perlengkapan Kantor yang Disediakan				12 Laporan	149.500.000,00	Kab. Padang Lawas, Barumun, Pasar Sibuhuan	DANA TRANSFER UMUM-DANA ALOKASI UMUM	-	-	-		0,00	SEKRETARIAT DAERAH KABUPATEN
	4.01.01.2.08.0004	Penyediaan Jasa Pelayanan Umum Kantor														
			Jumlah Laporan Penyediaan Jasa Pelayanan Umum Kantor yang Disediakan				12 Laporan	1.696.800.000,00	Kab. Padang Lawas, Barumun, Pasar Sibuhuan	DANA TRANSFER UMUM-DANA ALOKASI UMUM	-	-	-		0,00	SEKRETARIAT DAERAH KABUPATEN
	4.01.01.2.09	Pemeliharaan Barang Milik Daerah Penunjang Urusan Pemerintahan Daerah	-	-			-	1.275.152.200,00			-	-	-	-	0,00	SEKRETARIAT DAERAH KABUPATEN
	4.01.01.2.09.0001	Penyediaan Jasa Pemeliharaan, Biaya Pemeliharaan, dan Pajak Kendaraan Perorangan Dinas atau Kendaraan Dinas Jabatan														
			Jumlah Kendaraan Perorangan Dinas atau Kendaraan Dinas Jabatan yang Dipelihara dan dibayarkan Pajaknya				90 Unit	747.144.700,00	Kab. Padang Lawas, Barumun, Pasar Sibuhuan	DANA TRANSFER UMUM-DANA ALOKASI UMUM	-	-	-		0,00	SEKRETARIAT DAERAH KABUPATEN
	4.01.01.2.09.0002	Penyediaan Jasa Pemeliharaan, Biaya Pemeliharaan, Pajak dan Perizinan Kendaraan Dinas Operasional atau Lapangan														
			Jumlah Kendaraan Dinas Operasional atau Lapangan yang Dipelihara dan dibayarkan Pajak dan Perizinannya				30 Unit	223.691.000,00	Kab. Padang Lawas, Barumun, Pasar Sibuhuan	DANA TRANSFER UMUM-DANA ALOKASI UMUM	-	-	-		0,00	SEKRETARIAT DAERAH KABUPATEN
	4.01.01.2.09.0009	Pemeliharaan/Rehabilitasi Gedung Kantor dan Bangunan Lainnya														
			Jumlah Gedung Kantor dan Bangunan Lainnya yang Dipelihara/Direhabilitasi				3 Unit	226.316.500,00	Kab. Padang Lawas, Barumun, Pasar Sibuhuan	DANA TRANSFER UMUM-DANA ALOKASI UMUM	-	-	-		0,00	SEKRETARIAT DAERAH KABUPATEN
	4.01.01.2.09.0010	Pemeliharaan/Rehabilitasi Sarana dan Prasarana Gedung Kantor atau Bangunan Lainnya														
			Jumlah Sarana dan Prasarana Gedung Kantor atau Bangunan Lainnya yang Dipelihara/Direhabilitasi				6 Unit	78.000.000,00	Kab. Padang Lawas, Barumun, Pasar Sibuhuan	DANA TRANSFER UMUM-DANA ALOKASI UMUM	-	-	-		0,00	SEKRETARIAT DAERAH KABUPATEN
	4.01.01.2.11	Administrasi Keuangan dan Operasional Kepala Daerah dan Wakil Kepala Daerah	-	-			-	692.334.056,00			-	-	-	-	0,00	SEKRETARIAT DAERAH KABUPATEN
	4.01.01.2.11.0001	Penyediaan Gaji dan Tunjangan Kepala Daerah dan Wakil Kepala Daerah														
			Jumlah Orang yang Menerima Gaji dan Tunjangan Kepala Daerah dan Wakil Kepala Daerah				2 Orang/Bulan	176.334.056,00	Kab. Padang Lawas, Barumun, Pasar Sibuhuan	DANA TRANSFER UMUM-DANA ALOKASI UMUM	-	-	-		0,00	SEKRETARIAT DAERAH KABUPATEN
	4.01.01.2.11.0002	Penyediaan Pakaian Dinas dan Atribut Kelengkapan Kepala Daerah dan Wakil Kepala Daerah														
			Jumlah Paket Pakaian Dinas dan Atribut Kelengkapan Kepala Daerah dan Wakil Kepala Daerah yang Disediakan				4 Paket	96.000.000,00	Kab. Padang Lawas, Barumun, Pasar Sibuhuan	DANA TRANSFER UMUM-DANA ALOKASI UMUM	-	-	-		0,00	SEKRETARIAT DAERAH KABUPATEN

NO	KODE	URUSAN / BIDANG URUSAN / PROGRAM / KEGIATAN / SUB KEGIATAN	INDIKATOR PROGRAM / KEGIATAN / SUB KEGIATAN	TARGET AKHIR PERIODE RENSTRA OPD	REALISASI CAPAIAN RENJA OPD TAHUN 2023	PRAKIRAAN CAPAIAN TARGET RENJA OPD TAHUN 2024	CAPAIAN KINERJA DAN KERANGKA PENDANAAN						KELOMPOK SASARAN	PRAKIRAAN MAJU RENCANA TAHUN 2026		PERANGKAT DAERAH PENANGGUNG JAWAB
							TARGET 2025	PAGU INDIKATIF (Rp)	LOKASI	SUMBER DANA	PRIORITAS			TARGET	PAGU INDIKATIF (Rp)	
											NASIONAL	DAERAH				
1	2	3	4	5	6	7	8	9	10	11	12	13	14	15	16	17
	4.01.01.2.11.0004	Penyediaan Dana Penunjang Operasional Kepala Daerah dan Wakil Kepala Daerah														
			Jumlah Orang yang Menerima Dana Penunjang Operasional Kepala Daerah dan Wakil Kepala Daerah				2 Orang/Bulan	420.000.000,00	Kab. Padang Lawas, Barumun, Pasar Sibuhuan	DANA TRANSFER UMUM-DANA ALOKASI UMUM	-	-	-		0,00	SEKRETARIAT DAERAH KABUPATEN
	4.01.01.2.12	Fasilitasi Kerumahtanggaan Sekretariat Daerah	-	-			-	1.219.991.849,00			-	-	-	-	0,00	SEKRETARIAT DAERAH KABUPATEN
	4.01.01.2.12.0001	Penyediaan Kebutuhan Rumah Tangga Kepala Daerah														
			Jumlah Paket Kebutuhan Rumah Tangga Kepala Daerah yang Disediakan				12 Paket	421.774.000,00	Kab. Padang Lawas, Barumun, Pasar Sibuhuan	DANA TRANSFER UMUM-DANA ALOKASI UMUM	-	-	-		0,00	SEKRETARIAT DAERAH KABUPATEN
	4.01.01.2.12.0002	Penyediaan Kebutuhan Rumah Tangga Wakil Kepala Daerah														
			Jumlah Paket Kebutuhan Rumah Tangga Wakil Kepala Daerah yang Disediakan				12 Paket	308.515.500,00	Kab. Padang Lawas, Barumun, Purba Tua	DANA TRANSFER UMUM-DANA ALOKASI UMUM	-	-	-		0,00	SEKRETARIAT DAERAH KABUPATEN
	4.01.01.2.12.0003	Penyediaan Kebutuhan Rumah Tangga Sekretariat Daerah														
			Jumlah Paket Kebutuhan Rumah Tangga Sekretariat Daerah yang Disediakan				12 Paket	489.702.349,00	Kab. Padang Lawas, Barumun, Pasar Sibuhuan	DANA TRANSFER UMUM-DANA ALOKASI UMUM	-	-	-		0,00	SEKRETARIAT DAERAH KABUPATEN
	4.01.01.2.13	Penataan Organisasi	-	-			-	133.286.960,00			-	Meningkatan tata kelola pemerintahan yang Baik dan bersih	-	-	0,00	SEKRETARIAT DAERAH KABUPATEN
	4.01.01.2.13.0001	Pengelolaan Kelembagaan dan Analisis Jabatan														
			Jumlah Dokumen Pengelolaan Kelembagaan dan Analisis Jabatan				1 Dokumen	36.750.824,00	Kab. Padang Lawas, Barumun, Pasar Sibuhuan	DANA TRANSFER UMUM-DANA ALOKASI UMUM	-	Meningkatan tata kelola pemerintahan yang Baik dan bersih	-		0,00	SEKRETARIAT DAERAH KABUPATEN
	4.01.01.2.13.0002	Fasilitasi Pelayanan Publik dan Tata Laksana														
			Jumlah Laporan Hasil Fasilitasi Pelayanan Publik dan Tata Laksana				1 Laporan	22.643.940,00	Kab. Padang Lawas, Barumun, Pasar Sibuhuan	DANA TRANSFER UMUM-DANA ALOKASI UMUM	-	Meningkatan tata kelola pemerintahan yang Baik dan bersih	-		0,00	SEKRETARIAT DAERAH KABUPATEN
	4.01.01.2.13.0003	Peningkatan Kinerja dan Reformasi Birokrasi														
			Jumlah Dokumen Peningkatan Kinerja dan Reformasi Birokrasi				1 Dokumen	73.892.196,00	Kab. Padang Lawas, Barumun, Pasar Sibuhuan	DANA TRANSFER UMUM-DANA ALOKASI UMUM	-	Meningkatan tata kelola pemerintahan yang Baik dan bersih	-		0,00	SEKRETARIAT DAERAH KABUPATEN

NO	KODE	URUSAN / BIDANG URUSAN / PROGRAM / KEGIATAN / SUB KEGIATAN	INDIKATOR PROGRAM / KEGIATAN / SUB KEGIATAN	TARGET AKHIR PERIODE RENSTRA OPD	REALISASI CAPAIAN RENJA OPD TAHUN 2023	PRAKIRAAN CAPAIAN TARGET RENJA OPD TAHUN 2024	CAPAIAN KINERJA DAN KERANGKA PENDANAAN						KELOMPOK SASARAN	PRAKIRAAN MAJU RENCANA TAHUN 2026		PERANGKAT DAERAH PENANGGUNG JAWAB
							TARGET 2025	PAGU INDIKATIF (Rp)	LOKASI	SUMBER DANA	PRIORITAS			TARGET	PAGU INDIKATIF (Rp)	
											NASIONAL	DAERAH				
1	2	3	4	5	6	7	8	9	10	11	12	13	14	15	16	17
	4.01.01.2.14	Pelaksanaan Protokol dan Komunikasi Pimpinan	-	-			-	121.794.000,00			-	-	-	-	0,00	SEKRETARIAT DAERAH KABUPATEN
	4.01.01.2.14.0001	Fasilitasi Keprotokolan														
			Jumlah Laporan Hasil Fasilitasi Keprotokolan				12 Laporan	41.508.000,00	Kab. Padang Lawas, Barumun, Pasar Sibuhuan	DANA TRANSFER UMUM-DANA ALOKASI UMUM	-	-	-		0,00	SEKRETARIAT DAERAH KABUPATEN
	4.01.01.2.14.0003	Pendokumentasian Tugas Pimpinan														
			Jumlah Laporan Pendokumentasian Tugas Pimpinan				12 Laporan	80.286.000,00	Kab. Padang Lawas, Barumun, Pasar Sibuhuan	DANA TRANSFER UMUM-DANA ALOKASI UMUM	-	-	-		0,00	SEKRETARIAT DAERAH KABUPATEN
2.	**4.01.02**	**PROGRAM PEMERINTAHAN DAN KESEJAHTERAAN RAKYAT**	**-**	**-**			**-**	**7.270.702.026,00**						**-**	**0,00**	
	4.01.02.2.01	Administrasi Tata Pemerintahan	-	-			-	825.764.706,00			-	-	-	-	0,00	SEKRETARIAT DAERAH KABUPATEN
	4.01.02.2.01.0001	Penataan Administrasi Pemerintahan														
			Jumlah Dokumen Hasil Penataan Administrasi Pemerintahan				1 Dokumen	170.494.300,00	Kab. Padang Lawas, Barumun, Pasar Sibuhuan	DANA TRANSFER UMUM-DANA ALOKASI UMUM	-	-	-		0,00	SEKRETARIAT DAERAH KABUPATEN
	4.01.02.2.01.0002	Pengelolaan Administrasi Kewilayahan														
			Jumlah Dokumen Hasil Pengelolaan Administrasi Kewilayahan				1 Dokumen	67.141.630,00	Kab. Padang Lawas, Barumun, Pasar Sibuhuan	DANA TRANSFER UMUM-DANA ALOKASI UMUM	-	-	-		0,00	SEKRETARIAT DAERAH KABUPATEN
	4.01.02.2.01.0003	Fasilitasi Pelaksanaan Otonomi Daerah														
			Jumlah Dokumen Hasil Fasilitasi Pelaksanaan Otonomi Daerah				1 Dokumen	588.128.776,00	Kab. Padang Lawas, Barumun, Pasar Sibuhuan	DANA TRANSFER UMUM-DANA ALOKASI UMUM	-	-	-		0,00	SEKRETARIAT DAERAH KABUPATEN
	4.01.02.2.02	Pelaksanaan Kebijakan Kesejahteraan Rakyat	-	-			-	5.133.534.760,00			-	-	-	-	0,00	SEKRETARIAT DAERAH KABUPATEN
	4.01.02.2.02.0001	Fasilitasi Pengelolaan Bina Mental Spiritual														
			Jumlah Dokumen Hasil Fasilitasi Pengelolaan Bina Mental Spiritual				1 Dokumen	3.379.101.800,00	Kab. Padang Lawas, Barumun, Pasar Sibuhuan	DANA TRANSFER UMUM-DANA ALOKASI UMUM, DAU YANG DITENTUKAN PENGGUNAANNYA BIDANG KESEHATAN	-	-	-		0,00	SEKRETARIAT DAERAH KABUPATEN
	4.01.02.2.02.0002	Pelaksanaan Kebijakan, Evaluasi, dan Capaian Kinerja Terkait Kesejahteraan Sosial														

NO	KODE	URUSAN / BIDANG URUSAN / PROGRAM / KEGIATAN / SUB KEGIATAN	INDIKATOR PROGRAM / KEGIATAN / SUB KEGIATAN	TARGET AKHIR PERIODE RENSTRA OPD	REALISASI CAPAIAN RENJA OPD TAHUN 2023	PRAKIRAAN CAPAIAN TARGET RENJA OPD TAHUN 2024	CAPAIAN KINERJA DAN KERANGKA PENDANAAN						KELOMPOK SASARAN	PRAKIRAAN MAJU RENCANA TAHUN 2026		PERANGKAT DAERAH PENANGGUNG JAWAB
							TARGET 2025	PAGU INDIKATIF (Rp)	LOKASI	SUMBER DANA	PRIORITAS			TARGET	PAGU INDIKATIF (Rp)	
											NASIONAL	DAERAH				
1	2	3	4	5	6	7	8	9	10	11	12	13	14	15	16	17
			Jumlah Dokumen Hasil Kebijakan, Evaluasi, dan Capaian Kinerja Terkait Kesejahteraan Sosial yang Meliputi Urusan Sosial, Transmigrasi, Kesehatan, Pemberdayaan Perempuan dan Perlindungan Anak, Administrasi Kependudukan Dan Pencatatan Sipil, Pemberdayaan Masyarakat dan Desa, Pengendalian Penduduk dan KB				1 Dokumen	1.320.725.840,00	Kab. Padang Lawas, Barumun, Pasar Sibuhuan	DANA TRANSFER UMUM-DANA ALOKASI UMUM	-	-	-		0,00	SEKRETARIAT DAERAH KABUPATEN
	4.01.02.2.02.0003	Pelaksanaan Kebijakan, Evaluasi, dan Capaian Kinerja Terkait Kesejahteraan Masyarakat														
			Jumlah Dokumen Hasil Kebijakan, Evaluasi, dan Capaian Kinerja Terkait Kesejahteraan Masyarakat yang Meliputi Urusan Kepemudaan dan Olahraga, Pariwisata, Pendidikan, Kebudayaan, Perpustakaan, Kearsipan, Trantibum Linmas				12 Dokumen	433.707.120,00	Kab. Padang Lawas, Barumun, Pasar Sibuhuan	DANA TRANSFER UMUM-DANA ALOKASI UMUM	-	-	-		0,00	SEKRETARIAT DAERAH KABUPATEN
	4.01.02.2.03	Fasilitasi dan Koordinasi Hukum	-	-			-	671.402.560,00			-	-	-	-	0,00	SEKRETARIAT DAERAH KABUPATEN
	4.01.02.2.03.0001	Fasilitasi Penyusunan Produk Hukum Daerah														
			Jumlah Produk Hukum Daerah yang Disusun				12 Dokumen	119.514.900,00	Kab. Padang Lawas, Barumun, Pasar Sibuhuan	DANA TRANSFER UMUM-DANA ALOKASI UMUM	-	-	-		0,00	SEKRETARIAT DAERAH KABUPATEN
	4.01.02.2.03.0002	Fasilitasi Bantuan Hukum														
			Jumlah Kasus yang Mendapatkan Fasilitasi Bantuan Hukum				20 Kasus	302.491.300,00	Kab. Padang Lawas, Barumun, Pasar Sibuhuan	DANA TRANSFER UMUM-DANA ALOKASI UMUM	-	-	-		0,00	SEKRETARIAT DAERAH KABUPATEN
	4.01.02.2.03.0003	Pendokumentasian Produk Hukum dan Pengelolaan Informasi Hukum														
			Jumlah Produk Hukum dan Pengelolaan Informasi Hukum yang Didokumentasi				12 Dokumen	249.396.360,00	Kab. Padang Lawas, Barumun, Pasar Sibuhuan	DANA TRANSFER UMUM-DANA ALOKASI UMUM	-	-	-		0,00	SEKRETARIAT DAERAH KABUPATEN
	4.01.02.2.04	Fasilitasi Kerja Sama Daerah	-	-			-	640.000.000,00			-	-	-	-	0,00	SEKRETARIAT DAERAH KABUPATEN
	4.01.02.2.04.0001	Fasilitasi Kerja Sama Dalam Negeri														
			Jumlah Dokumen Hasil Fasilitasi Kerja Sama Dalam Negeri				12 Dokumen	640.000.000,00	Kab. Padang Lawas, Barumun, Pasar Sibuhuan	DANA TRANSFER UMUM-DANA ALOKASI UMUM	-	-	-		0,00	SEKRETARIAT DAERAH KABUPATEN
	4.01.02.2.04.0003	Evaluasi Pelaksanaan Kerja Sama														

NO	KODE	URUSAN / BIDANG URUSAN / PROGRAM / KEGIATAN / SUB KEGIATAN	INDIKATOR PROGRAM / KEGIATAN / SUB KEGIATAN	TARGET AKHIR PERIODE RENSTRA OPD	REALISASI CAPAIAN RENJA OPD TAHUN 2023	PRAKIRAAN CAPAIAN TARGET RENJA OPD TAHUN 2024	CAPAIAN KINERJA DAN KERANGKA PENDANAAN						KELOMPOK SASARAN	PRAKIRAAN MAJU RENCANA TAHUN 2026		PERANGKAT DAERAH PENANGGUNG JAWAB
							TARGET 2025	PAGU INDIKATIF (Rp)	LOKASI	SUMBER DANA	PRIORITAS			TARGET	PAGU INDIKATIF (Rp)	
											NASIONAL	DAERAH				
1	2	3	4	5	6	7	8	9	10	11	12	13	14	15	16	17
			Jumlah Laporan Hasil Evaluasi Pelaksanaan Kerja Sama				12 Laporan	0,00	Kab. Padang Lawas, Barumun, Pasar Sibuhuan	DANA TRANSFER UMUM-DANA ALOKASI UMUM	-	-	-		0,00	SEKRETARIAT DAERAH KABUPATEN
3.	**4.01.03**	**PROGRAM PEREKONOMIAN DAN PEMBANGUNAN**	**-**	**-**			**-**	**2.157.492.850,00**						**-**	**0,00**	
	4.01.03.2.01	Pelaksanaan Kebijakan Perekonomian	-	-			-	398.468.750,00			-	-	-	-	0,00	SEKRETARIAT DAERAH KABUPATEN
	4.01.03.2.01.0001	Koordinasi, Sinkronisasi, Monitoring dan Evaluasi Kebijakan Pengelolaan BUMD dan BLUD														
			Jumlah Dokumen Hasil Koordinasi, Sinkronisasi, Monitoring dan Evaluasi Kebijakan Pengelolaan BUMD dan BLUD				12 Dokumen	87.556.950,00	Kab. Padang Lawas, Barumun, Pasar Sibuhuan	DANA TRANSFER UMUM-DANA ALOKASI UMUM	-	-	-		0,00	SEKRETARIAT DAERAH KABUPATEN
	4.01.03.2.01.0002	Pengendalian dan Distribusi Perekonomian														
			Jumlah Laporan Hasil Pengendalian dan Distribusi Perekonomian				12 Laporan	286.195.800,00	Kab. Padang Lawas, Barumun, Pasar Sibuhuan	DANA TRANSFER UMUM-DANA ALOKASI UMUM	-	-	-		0,00	SEKRETARIAT DAERAH KABUPATEN
	4.01.03.2.01.0003	Perencanaan dan Pengawasan Ekonomi Mikro Kecil														
			Jumlah Dokumen Hasil Perencanaan dan Pengawasan Ekonomi Mikro Kecil				12 Dokumen	24.716.000,00	Kab. Padang Lawas, Barumun, Pasar Sibuhuan	DANA TRANSFER UMUM-DANA ALOKASI UMUM	-	-	-		0,00	SEKRETARIAT DAERAH KABUPATEN
	4.01.03.2.02	Pelaksanaan Administrasi Pembangunan	-	-			-	550.002.900,00			-	-	-	-	0,00	SEKRETARIAT DAERAH KABUPATEN
	4.01.03.2.02.0001	Fasilitasi Penyusunan Program Pembangunan														
			Jumlah Dokumen Hasil Fasilitasi Penyusunan Program Pembangunan Daerah				12 Dokumen	289.884.400,00	Kab. Padang Lawas, Barumun, Pasar Sibuhuan	DANA TRANSFER UMUM-DANA ALOKASI UMUM	-	-	-		0,00	SEKRETARIAT DAERAH KABUPATEN
	4.01.03.2.02.0002	Pengendalian dan Evaluasi Program Pembangunan														
			Jumlah Laporan Hasil Pengendalian dan Evaluasi Program Pembangunan				12 Laporan	189.131.000,00	Kab. Padang Lawas, Barumun, Pasar Sibuhuan	DANA TRANSFER UMUM-DANA ALOKASI UMUM	-	-	-		0,00	SEKRETARIAT DAERAH KABUPATEN
	4.01.03.2.02.0003	Pengelolaan Evaluasi dan Pelaporan Pelaksanaan Pembangunan														
			Jumlah Laporan Hasil Pengelolaan Evaluasi dan Pelaporan Pelaksanaan Pembangunan				12 Laporan	70.987.500,00	Kab. Padang Lawas, Barumun, Pasar Sibuhuan	DANA TRANSFER UMUM-DANA ALOKASI UMUM	-	-	-		0,00	SEKRETARIAT DAERAH KABUPATEN
	4.01.03.2.03	Pengelolaan Pengadaan Barang dan Jasa	-	-			-	1.209.021.200,00			-	-	-	-	0,00	SEKRETARIAT DAERAH KABUPATEN
	4.01.03.2.03.0001	Pengelolaan Pengadaan Barang dan Jasa														

NO	KODE	URUSAN / BIDANG URUSAN / PROGRAM / KEGIATAN / SUB KEGIATAN	INDIKATOR PROGRAM / KEGIATAN / SUB KEGIATAN	TARGET AKHIR PERIODE RENSTRA OPD	REALISASI CAPAIAN RENJA OPD TAHUN 2023	PRAKIRAAN CAPAIAN TARGET RENJA OPD TAHUN 2024	CAPAIAN KINERJA DAN KERANGKA PENDANAAN						KELOMPOK SASARAN	PRAKIRAAN MAJU RENCANA TAHUN 2026		PERANGKAT DAERAH PENANGGUNG JAWAB
							TARGET 2025	PAGU INDIKATIF (Rp)	LOKASI	SUMBER DANA	PRIORITAS			TARGET	PAGU INDIKATIF (Rp)	
											NASIONAL	DAERAH				
1	2	3	4	5	6	7	8	9	10	11	12	13	14	15	16	17
			Jumlah Dokumen Hasil Pengelolaan Pengadaan Barang dan Jasa				12 Dokumen	754.171.200,00	Kab. Padang Lawas, Barumun, Pasar Sibuhuan	DANA TRANSFER UMUM-DANA ALOKASI UMUM	-	-	-		0,00	SEKRETARIAT DAERAH KABUPATEN
	4.01.03.2.03.0002	Pengelolaan Layanan Pengadaan Secara Elektronik														
			Jumlah Dokumen Hasil Layanan Pengadaan Secara Elektronik				12 Dokumen	454.850.000,00	Kab. Padang Lawas, Barumun, Pasar Sibuhuan	DANA TRANSFER UMUM-DANA ALOKASI UMUM	-	-	-		0,00	SEKRETARIAT DAERAH KABUPATEN
		SEKRETARIAT DEWAN PERWAKILAN RAKYAT DAERAH KABUPATEN						**38.252.893.501,00**							**39.004.911.717,00**	
	4	**UNSUR PENDUKUNG URUSAN PEMERINTAHAN**						**38.252.893.501,00**							**39.004.911.717,00**	
	4.02	**SEKRETARIAT DPRD**						**38.252.893.501,00**							**39.004.911.717,00**	
1.	**4.02.01**	**PROGRAM PENUNJANG URUSAN PEMERINTAHAN DAERAH KABUPATEN/KOTA**	**-**	**-**			**-**	**34.656.372.501,00**						**-**	**35.324.911.717,00**	
	4.02.01.2.02	Administrasi Keuangan Perangkat Daerah	-	-			-	2.388.889.743,00			-	-	-	-	2.370.411.717,00	SEKRETARIAT DEWAN PERWAKILAN RAKYAT DAERAH KABUPATEN
	4.02.01.2.02.0001	Penyediaan Gaji dan Tunjangan ASN														
			Jumlah Orang yang Menerima Gaji dan Tunjangan ASN				24 Orang/Bulan Orang/bulan	2.388.889.743,00	Kab. Padang Lawas, Barumun, Pasar Sibuhuan	DANA TRANSFER UMUM-DANA ALOKASI UMUM	-	-	-		2.370.411.717,00	SEKRETARIAT DEWAN PERWAKILAN RAKYAT DAERAH KABUPATEN
	4.02.01.2.05	Administrasi Kepegawaian Perangkat Daerah	-	-			-	2.207.839.880,00			-	-	-	-	2.246.000.000,00	SEKRETARIAT DEWAN PERWAKILAN RAKYAT DAERAH KABUPATEN
	4.02.01.2.05.0002	Pengadaan Pakaian Dinas beserta Atribut Kelengkapannya														
			Jumlah Paket Pakaian Dinas beserta Atribut Kelengkapan				3 Paket Paket	95.000.000,00	Kab. Padang Lawas, Barumun, Pasar Sibuhuan	DANA TRANSFER UMUM-DANA ALOKASI UMUM	-	-	-		96.000.000,00	SEKRETARIAT DEWAN PERWAKILAN RAKYAT DAERAH KABUPATEN
	4.02.01.2.05.0010	Sosialisasi Peraturan Perundang-Undangan														
			Jumlah Orang yang Mengikuti Sosialisasi Peraturan Perundang-Undangan				1200 Orang Orang	1.712.839.880,00	Kab. Padang Lawas, Barumun, Pasar Sibuhuan	DANA TRANSFER UMUM-DANA ALOKASI UMUM	-	-	-		1.720.000.000,00	SEKRETARIAT DEWAN PERWAKILAN RAKYAT DAERAH KABUPATEN
	4.02.01.2.05.0011	Bimbingan Teknis Implementasi Peraturan Perundang-Undangan														
			Jumlah Orang yang Mengikuti Bimbingan Teknis Implementasi Peraturan Perundang-Undangan				24 Orang Orang	400.000.000,00	Kab. Padang Lawas, Barumun, Pasar Sibuhuan	DANA TRANSFER UMUM-DANA ALOKASI UMUM	-	-	-		430.000.000,00	SEKRETARIAT DEWAN PERWAKILAN RAKYAT DAERAH KABUPATEN
	4.02.01.2.06	Administrasi Umum Perangkat Daerah	-	-			-	3.322.868.550,00			-	-	-	-	3.445.500.000,00	SEKRETARIAT DEWAN PERWAKILAN RAKYAT DAERAH KABUPATEN

NO	KODE	URUSAN / BIDANG URUSAN / PROGRAM / KEGIATAN / SUB KEGIATAN	INDIKATOR PROGRAM / KEGIATAN / SUB KEGIATAN	TARGET AKHIR PERIODE RENSTRA OPD	REALISASI CAPAIAN RENJA OPD TAHUN 2023	PRAKIRAAN CAPAIAN TARGET RENJA OPD TAHUN 2024	CAPAIAN KINERJA DAN KERANGKA PENDANAAN						KELOMPOK SASARAN	PRAKIRAAN MAJU RENCANA TAHUN 2026		PERANGKAT DAERAH PENANGGUNG JAWAB
							TARGET 2025	PAGU INDIKATIF (Rp)	LOKASI	SUMBER DANA	PRIORITAS			TARGET	PAGU INDIKATIF (Rp)	
											NASIONAL	DAERAH				
1	2	3	4	5	6	7	8	9	10	11	12	13	14	15	16	17
	4.02.01.2.06.0001	Penyediaan Komponen Instalasi Listrik/Penerangan Bangunan Kantor														
			Jumlah Paket Komponen Instalasi Listrik/Penerangan Bangunan Kantor yang Disediakan				1 Paket Paket	14.608.000,00	Kab. Padang Lawas, Barumun, Pasar Sibuhuan	DANA TRANSFER UMUM-DANA ALOKASI UMUM	-	-	-		15.500.000,00	SEKRETARIAT DEWAN PERWAKILAN RAKYAT DAERAH KABUPATEN
	4.02.01.2.06.0002	Penyediaan Peralatan dan Perlengkapan Kantor														
			Jumlah Paket Peralatan dan Perlengkapan Kantor yang Disediakan				1 Paket Paket	172.664.000,00	Kab. Padang Lawas, Barumun, Pasar Sibuhuan	DANA TRANSFER UMUM-DANA ALOKASI UMUM	-	-	-		175.000.000,00	SEKRETARIAT DEWAN PERWAKILAN RAKYAT DAERAH KABUPATEN
	4.02.01.2.06.0004	Penyediaan Bahan Logistik Kantor														
			Jumlah Paket Bahan Logistik Kantor yang Disediakan				1 Paket Paket	489.385.000,00	Kab. Padang Lawas, Barumun, Pasar Sibuhuan	DANA TRANSFER UMUM-DANA ALOKASI UMUM	-	-	-		500.000.000,00	SEKRETARIAT DEWAN PERWAKILAN RAKYAT DAERAH KABUPATEN
	4.02.01.2.06.0005	Penyediaan Barang Cetakan dan Penggandaan														
			Jumlah Paket Barang Cetakan dan Penggandaan yang Disediakan				1 Paket Paket	81.211.550,00	Kab. Padang Lawas, Barumun, Pasar Sibuhuan	DANA TRANSFER UMUM-DANA ALOKASI UMUM	-	-	-		85.000.000,00	SEKRETARIAT DEWAN PERWAKILAN RAKYAT DAERAH KABUPATEN
	4.02.01.2.06.0006	Penyediaan Bahan Bacaan dan Peraturan Perundang-undangan														
			Jumlah Dokumen Bahan Bacaan dan Peraturan Perundang-Undangan yang Disediakan				40 Dokumen Dokumen	65.000.000,00	Kab. Padang Lawas, Barumun, Pasar Sibuhuan	DANA TRANSFER UMUM-DANA ALOKASI UMUM	-	-	-		70.000.000,00	SEKRETARIAT DEWAN PERWAKILAN RAKYAT DAERAH KABUPATEN
	4.02.01.2.06.0009	Penyelenggaraan Rapat Koordinasi dan Konsultasi SKPD														
			Jumlah Laporan Penyelenggaraan Rapat Koordinasi dan Konsultasi SKPD				300 Laporan Laporan	2.500.000.000,00	Kab. Padang Lawas, Barumun, Pasar Sibuhuan	DANA TRANSFER UMUM-DANA ALOKASI UMUM	-	-	-		2.600.000.000,00	SEKRETARIAT DEWAN PERWAKILAN RAKYAT DAERAH KABUPATEN
	4.02.01.2.08	Penyediaan Jasa Penunjang Urusan Pemerintahan Daerah	-	-			-	2.177.228.000,00			-	-	-	-	2.408.000.000,00	SEKRETARIAT DEWAN PERWAKILAN RAKYAT DAERAH KABUPATEN
	4.02.01.2.08.0002	Penyediaan Jasa Komunikasi, Sumber Daya Air dan Listrik														
			Jumlah Laporan Penyediaan Jasa Komunikasi, Sumber Daya Air dan Listrik yang Disediakan				24 Laporan Laporan	102.028.000,00	Kab. Padang Lawas, Barumun, Pasar Sibuhuan	DANA TRANSFER UMUM-DANA ALOKASI UMUM	-	-	-		108.000.000,00	SEKRETARIAT DEWAN PERWAKILAN RAKYAT DAERAH KABUPATEN
	4.02.01.2.08.0004	Penyediaan Jasa Pelayanan Umum Kantor														
			Jumlah Laporan Penyediaan Jasa Pelayanan Umum Kantor yang Disediakan				1 Laporan Laporan	2.075.200.000,00	Kab. Padang Lawas, Barumun, Pasar Sibuhuan	DANA TRANSFER UMUM-DANA ALOKASI UMUM	-	-	-		2.300.000.000,00	SEKRETARIAT DEWAN PERWAKILAN RAKYAT DAERAH KABUPATEN
	4.02.01.2.09	Pemeliharaan Barang Milik Daerah Penunjang Urusan Pemerintahan Daerah	-	-			-	888.539.600,00			-	-	-	-	895.000.000,00	SEKRETARIAT DEWAN PERWAKILAN RAKYAT DAERAH KABUPATEN

NO	KODE	URUSAN / BIDANG URUSAN / PROGRAM / KEGIATAN / SUB KEGIATAN	INDIKATOR PROGRAM / KEGIATAN / SUB KEGIATAN	TARGET AKHIR PERIODE RENSTRA OPD	REALISASI CAPAIAN RENJA OPD TAHUN 2023	PRAKIRAAN CAPAIAN TARGET RENJA OPD TAHUN 2024	CAPAIAN KINERJA DAN KERANGKA PENDANAAN						KELOMPOK SASARAN	PRAKIRAAN MAJU RENCANA TAHUN 2026		PERANGKAT DAERAH PENANGGUNG JAWAB
							TARGET 2025	PAGU INDIKATIF (Rp)	LOKASI	SUMBER DANA	PRIORITAS			TARGET	PAGU INDIKATIF (Rp)	
											NASIONAL	DAERAH				
1	2	3	4	5	6	7	8	9	10	11	12	13	14	15	16	17
	4.02.01.2.09.0001	Penyediaan Jasa Pemeliharaan, Biaya Pemeliharaan, dan Pajak Kendaraan Perorangan Dinas atau Kendaraan Dinas Jabatan														
			Jumlah Kendaraan Perorangan Dinas atau Kendaraan Dinas Jabatan yang Dipelihara dan dibayarkan Pajaknya				22 Unit Unit	806.019.600,00	Kab. Padang Lawas, Barumun, Pasar Sibuhuan	DANA TRANSFER UMUM-DANA ALOKASI UMUM	-	-	-		810.000.000,00	SEKRETARIAT DEWAN PERWAKILAN RAKYAT DAERAH KABUPATEN
	4.02.01.2.09.0006	Pemeliharaan Peralatan dan Mesin Lainnya														
			Jumlah Peralatan dan Mesin Lainnya yang Dipelihara				50 Unit Unit	82.520.000,00	Kab. Padang Lawas, Barumun, Pasar Sibuhuan	DANA TRANSFER UMUM-DANA ALOKASI UMUM	-	-	-		85.000.000,00	SEKRETARIAT DEWAN PERWAKILAN RAKYAT DAERAH KABUPATEN
	4.02.01.2.15	Layanan Keuangan dan Kesejahteraan DPRD	-	-			-	14.135.259.408,00			-	-	-	-	14.230.000.000,00	SEKRETARIAT DEWAN PERWAKILAN RAKYAT DAERAH KABUPATEN
	4.02.01.2.15.0001	Penyelenggaraan Administrasi Keuangan DPRD														
			Jumlah Anggota DPRD yang Menerima Hak Keuangan DPRD				30 Orang/Bulan Orang/Bulan	14.115.259.408,00	Kab. Padang Lawas, Barumun, Pasar Sibuhuan	DANA TRANSFER UMUM-DANA ALOKASI UMUM	-	-	-		14.200.000.000,00	SEKRETARIAT DEWAN PERWAKILAN RAKYAT DAERAH KABUPATEN
	4.02.01.2.15.0002	Penyediaan Pakaian Dinas dan Atribut DPRD														
			Jumlah Paket Pakaian Dinas dan Atribut DPRD yang Disediakan				30 Paket Paket	20.000.000,00	Kab. Padang Lawas, Barumun, Pasar Sibuhuan	DANA TRANSFER UMUM-DANA ALOKASI UMUM	-	-	-		30.000.000,00	SEKRETARIAT DEWAN PERWAKILAN RAKYAT DAERAH KABUPATEN
	4.02.01.2.16	Layanan Administrasi DPRD	-	-			-	9.535.747.320,00			-	-	-	-	9.730.000.000,00	SEKRETARIAT DEWAN PERWAKILAN RAKYAT DAERAH KABUPATEN
	4.02.01.2.16.0003	Fasilitasi Rapat Koordinasi dan Konsultasi DPRD														
			Jumlah Laporan Hasil Fasilitasi Rapat Koordinasi dan Konsultasi DPRD				500 Laporan Laporan	9.310.922.320,00	Kab. Padang Lawas, Barumun, Pasar Sibuhuan	DANA TRANSFER UMUM-DANA ALOKASI UMUM	-	-	-		9.500.000.000,00	SEKRETARIAT DEWAN PERWAKILAN RAKYAT DAERAH KABUPATEN
	4.02.01.2.16.0004	Penyediaan Kebutuhan Rumah Tangga DPRD														
			Jumlah Paket Kebutuhan Rumah Tangga DPRD yang Disediakan				1 Paket Paket	224.825.000,00	Kab. Padang Lawas, Barumun, Pasar Sibuhuan	DANA TRANSFER UMUM-DANA ALOKASI UMUM	-	-	-		230.000.000,00	SEKRETARIAT DEWAN PERWAKILAN RAKYAT DAERAH KABUPATEN
2.	**4.02.02**	**PROGRAM DUKUNGAN PELAKSANAAN TUGAS DAN FUNGSI DPRD**	**-**	**-**			**-**	**3.596.521.000,00**						**-**	**3.680.000.000,00**	
	4.02.02.2.02	Pembahasan Kebijakan Anggaran	-	-			-	264.500.000,00			-	-	-	-	267.000.000,00	SEKRETARIAT DEWAN PERWAKILAN RAKYAT DAERAH KABUPATEN
	4.02.02.2.02.0003	Pembahasan APBD														
			Jumlah Dokumen Hasil Pembahasan APBD				2 Dokumen Dokumen	96.000.000,00	Kab. Padang Lawas, Barumun, Pasar Sibuhuan	DANA TRANSFER UMUM-DANA ALOKASI UMUM	-	-	-		97.000.000,00	SEKRETARIAT DEWAN PERWAKILAN RAKYAT DAERAH KABUPATEN

NO	KODE	URUSAN / BIDANG URUSAN / PROGRAM / KEGIATAN / SUB KEGIATAN	INDIKATOR PROGRAM / KEGIATAN / SUB KEGIATAN	TARGET AKHIR PERIODE RENSTRA OPD	REALISASI CAPAIAN RENJA OPD TAHUN 2023	PRAKIRAAN CAPAIAN TARGET RENJA OPD TAHUN 2024	CAPAIAN KINERJA DAN KERANGKA PENDANAAN						KELOMPOK SASARAN	PRAKIRAAN MAJU RENCANA TAHUN 2026		PERANGKAT DAERAH PENANGGUNG JAWAB
							TARGET 2025	PAGU INDIKATIF (Rp)	LOKASI	SUMBER DANA	PRIORITAS			TARGET	PAGU INDIKATIF (Rp)	
											NASIONAL	DAERAH				
1	2	3	4	5	6	7	8	9	10	11	12	13	14	15	16	17
	4.02.02.2.02.0004	Pembahasan APBD Perubahan														
			Jumlah Dokumen Hasil Pembahasan APBD Perubahan				2 Dokumen Dokumen	96.000.000,00	Kab. Padang Lawas, Barumun, Pasar Sibuhuan	DANA TRANSFER UMUM-DANA ALOKASI UMUM	-	-	-		97.000.000,00	SEKRETARIAT DEWAN PERWAKILAN RAKYAT DAERAH KABUPATEN
	4.02.02.2.02.0006	Pembahasan Pertanggungjawaban APBD														
			Jumlah Dokumen Hasil Pembahasan Pertanggungjawaban APBD				1 Dokumen Dokumen	72.500.000,00	Kab. Padang Lawas, Barumun, Pasar Sibuhuan	DANA TRANSFER UMUM-DANA ALOKASI UMUM	-	-	-		73.000.000,00	SEKRETARIAT DEWAN PERWAKILAN RAKYAT DAERAH KABUPATEN
	4.02.02.2.04	Peningkatan Kapasitas DPRD	-	-			-	850.000.000,00			-	-	-	-	910.000.000,00	SEKRETARIAT DEWAN PERWAKILAN RAKYAT DAERAH KABUPATEN
	4.02.02.2.04.0002	Pendalaman Tugas DPRD														
			Jumlah Dokumen Hasil Pendalaman Tugas DPRD				50 Dokumen Dokumen	500.000.000,00	Kab. Padang Lawas, Barumun, Pasar Sibuhuan	DANA TRANSFER UMUM-DANA ALOKASI UMUM	-	-	-		550.000.000,00	SEKRETARIAT DEWAN PERWAKILAN RAKYAT DAERAH KABUPATEN
	4.02.02.2.04.0007	Penyusunan Program Kerja DPRD														
			Jumlah Dokumen Rencana Kerja DPRD				1 Dokumen Dokumen	350.000.000,00	Kab. Padang Lawas, Barumun, Pasar Sibuhuan	DANA TRANSFER UMUM-DANA ALOKASI UMUM	-	-	-		360.000.000,00	SEKRETARIAT DEWAN PERWAKILAN RAKYAT DAERAH KABUPATEN
	4.02.02.2.05	Penyerapan dan Penghimpunan Aspirasi Masyarakat	-	-			-	2.482.021.000,00			-	-	-	-	2.503.000.000,00	SEKRETARIAT DEWAN PERWAKILAN RAKYAT DAERAH KABUPATEN
	4.02.02.2.05.0001	Kunjungan Kerja dalam Daerah														
			Jumlah Laporan Hasil Kunjungan Kerja DPRD				60 Laporan Laporan	50.000.000,00	Kab. Padang Lawas, Barumun, Pasar Sibuhuan	DANA TRANSFER UMUM-DANA ALOKASI UMUM	-	-	-		53.000.000,00	SEKRETARIAT DEWAN PERWAKILAN RAKYAT DAERAH KABUPATEN
	4.02.02.2.05.0003	Pelaksanaan Reses														
			Jumah Dokumen Hasil Pelaksanaan Reses				30 Dokumen Dokumen	2.432.021.000,00	Kab. Padang Lawas, Barumun, Pasar Sibuhuan	DANA TRANSFER UMUM-DANA ALOKASI UMUM	-	-	-		2.450.000.000,00	SEKRETARIAT DEWAN PERWAKILAN RAKYAT DAERAH KABUPATEN
		BADAN PERENCANAAN PEMBANGUNAN DAERAH						**8.588.885.640,00**							**10.146.308.000,00**	
	5	**UNSUR PENUNJANG URUSAN PEMERINTAHAN**						**8.588.885.640,00**							**10.146.308.000,00**	
	5.01	**PERENCANAAN**						**8.386.785.640,00**							**9.796.308.000,00**	
1.	**5.01.01**	**PROGRAM PENUNJANG URUSAN PEMERINTAHAN DAERAH KABUPATEN/KOTA**	**-**	**-**			**-**	**5.638.664.040,00**						**-**	**6.241.423.000,00**	
	5.01.01.2.01	Perencanaan, Penganggaran, dan Evaluasi Kinerja Perangkat Daerah	-	-			-	27.119.950,00			-	-	-	-	37.000.000,00	BADAN PERENCANAAN PEMBANGUNAN DAERAH

NO	KODE	URUSAN / BIDANG URUSAN / PROGRAM / KEGIATAN / SUB KEGIATAN	INDIKATOR PROGRAM / KEGIATAN / SUB KEGIATAN	TARGET AKHIR PERIODE RENSTRA OPD	REALISASI CAPAIAN RENJA OPD TAHUN 2023	PRAKIRAAN CAPAIAN TARGET RENJA OPD TAHUN 2024	CAPAIAN KINERJA DAN KERANGKA PENDANAAN						KELOMPOK SASARAN	PRAKIRAAN MAJU RENCANA TAHUN 2026		PERANGKAT DAERAH PENANGGUNG JAWAB
							TARGET 2025	PAGU INDIKATIF (Rp)	LOKASI	SUMBER DANA	PRIORITAS			TARGET	PAGU INDIKATIF (Rp)	
											NASIONAL	DAERAH				
1	2	3	4	5	6	7	8	9	10	11	12	13	14	15	16	17
	5.01.01.2.01.0001	Penyusunan Dokumen Perencanaan Perangkat Daerah														
			Jumlah Dokumen Perencanaan Perangkat Daerah				3 Dokumen	27.119.950,00	Kab. Padang Lawas, Semua Kecamatan, Semua Kel/Desa	DANA TRANSFER UMUM-DANA ALOKASI UMUM	-	-	-		37.000.000,00	BADAN PERENCANAAN PEMBANGUNAN DAERAH
	5.01.01.2.02	Administrasi Keuangan Perangkat Daerah	-	-			-	3.233.923.640,00			-	-	-	-	3.466.923.000,00	BADAN PERENCANAAN PEMBANGUNAN DAERAH
	5.01.01.2.02.0001	Penyediaan Gaji dan Tunjangan ASN														
			Jumlah Orang yang Menerima Gaji dan Tunjangan ASN				18 Orang/bulan	3.233.923.640,00	Kab. Padang Lawas, Semua Kecamatan, Semua Kel/Desa	DANA TRANSFER UMUM-DANA ALOKASI UMUM	-	-	-		3.466.923.000,00	BADAN PERENCANAAN PEMBANGUNAN DAERAH
	5.01.01.2.06	Administrasi Umum Perangkat Daerah	-	-			-	961.767.270,00			-	-	-	-	1.085.500.000,00	BADAN PERENCANAAN PEMBANGUNAN DAERAH
	5.01.01.2.06.0001	Penyediaan Komponen Instalasi Listrik/Penerangan Bangunan Kantor														
			Jumlah Paket Komponen Instalasi Listrik/Penerangan Bangunan Kantor yang Disediakan				5 Paket	20.022.000,00	Kab. Padang Lawas, Semua Kecamatan, Semua Kel/Desa	DANA TRANSFER UMUM-DANA ALOKASI UMUM	-	-	-		31.000.000,00	BADAN PERENCANAAN PEMBANGUNAN DAERAH
	5.01.01.2.06.0002	Penyediaan Peralatan dan Perlengkapan Kantor														
			Jumlah Paket Peralatan dan Perlengkapan Kantor yang Disediakan				5 Paket	33.070.000,00	Kab. Padang Lawas, Semua Kecamatan, Semua Kel/Desa	DANA TRANSFER UMUM-DANA ALOKASI UMUM	-	-	-		43.000.000,00	BADAN PERENCANAAN PEMBANGUNAN DAERAH
	5.01.01.2.06.0004	Penyediaan Bahan Logistik Kantor														
			Jumlah Paket Bahan Logistik Kantor yang Disediakan				10 Paket	84.172.000,00	Kab. Padang Lawas, Semua Kecamatan, Semua Kel/Desa	DANA TRANSFER UMUM-DANA ALOKASI UMUM	-	-	-		94.000.000,00	BADAN PERENCANAAN PEMBANGUNAN DAERAH
	5.01.01.2.06.0005	Penyediaan Barang Cetakan dan Penggandaan														
			Jumlah Paket Barang Cetakan dan Penggandaan yang Disediakan				10 Paket	60.003.270,00	Kab. Padang Lawas, Semua Kecamatan, Semua Kel/Desa	DANA TRANSFER UMUM-DANA ALOKASI UMUM	-	-	-		93.000.000,00	BADAN PERENCANAAN PEMBANGUNAN DAERAH
	5.01.01.2.06.0006	Penyediaan Bahan Bacaan dan Peraturan Perundang-undangan														
			Jumlah Dokumen Bahan Bacaan dan Peraturan Perundang-Undangan yang Disediakan				10 Dokumen	14.500.000,00	Kab. Padang Lawas, Semua Kecamatan, Semua Kel/Desa	DANA TRANSFER UMUM-DANA ALOKASI UMUM	-	-	-		24.500.000,00	BADAN PERENCANAAN PEMBANGUNAN DAERAH
	5.01.01.2.06.0009	Penyelenggaraan Rapat Koordinasi dan Konsultasi SKPD														
			Jumlah Laporan Penyelenggaraan Rapat Koordinasi dan Konsultasi SKPD				120 Laporan	750.000.000,00	Kab. Padang Lawas, Semua Kecamatan, Semua Kel/Desa	DANA TRANSFER UMUM-DANA ALOKASI UMUM	-	-	-		800.000.000,00	BADAN PERENCANAAN PEMBANGUNAN DAERAH

NO	KODE	URUSAN / BIDANG URUSAN / PROGRAM / KEGIATAN / SUB KEGIATAN	INDIKATOR PROGRAM / KEGIATAN / SUB KEGIATAN	TARGET AKHIR PERIODE RENSTRA OPD	REALISASI CAPAIAN RENJA OPD TAHUN 2023	PRAKIRAAN CAPAIAN TARGET RENJA OPD TAHUN 2024	CAPAIAN KINERJA DAN KERANGKA PENDANAAN						KELOMPOK SASARAN	PRAKIRAAN MAJU RENCANA TAHUN 2026		PERANGKAT DAERAH PENANGGUNG JAWAB
							TARGET 2025	PAGU INDIKATIF (Rp)	LOKASI	SUMBER DANA	PRIORITAS			TARGET	PAGU INDIKATIF (Rp)	
											NASIONAL	DAERAH				
1	2	3	4	5	6	7	8	9	10	11	12	13	14	15	16	17
	5.01.01.2.07	Pengadaan Barang Milik Daerah Penunjang Urusan Pemerintah Daerah	-	-			-	47.900.000,00			-	-	-	-	57.000.000,00	BADAN PERENCANAAN PEMBANGUNAN DAERAH
	5.01.01.2.07.0006	Pengadaan Peralatan dan Mesin Lainnya														
			Jumlah Unit Peralatan dan Mesin Lainnya yang Disediakan				3 Unit	47.900.000,00	Kab. Padang Lawas, Semua Kecamatan, Semua Kel/Desa	DANA TRANSFER UMUM-DANA ALOKASI UMUM	-	-	-		57.000.000,00	BADAN PERENCANAAN PEMBANGUNAN DAERAH
	5.01.01.2.08	Penyediaan Jasa Penunjang Urusan Pemerintahan Daerah	-	-			-	912.498.980,00			-	-	-	-	1.109.000.000,00	BADAN PERENCANAAN PEMBANGUNAN DAERAH
	5.01.01.2.08.0001	Penyediaan Jasa Surat Menyurat														
			Jumlah Laporan Penyediaan Jasa Surat Menyurat				15 Laporan	30.145.550,00	Kab. Padang Lawas, Semua Kecamatan, Semua Kel/Desa	DANA TRANSFER UMUM-DANA ALOKASI UMUM	-	-	-		41.000.000,00	BADAN PERENCANAAN PEMBANGUNAN DAERAH
	5.01.01.2.08.0002	Penyediaan Jasa Komunikasi, Sumber Daya Air dan Listrik														
			Jumlah Laporan Penyediaan Jasa Komunikasi, Sumber Daya Air dan Listrik yang Disediakan				12 Laporan	160.904.000,00	Kab. Padang Lawas, Semua Kecamatan, Semua Kel/Desa	DANA TRANSFER UMUM-DANA ALOKASI UMUM	-	-	-		180.000.000,00	BADAN PERENCANAAN PEMBANGUNAN DAERAH
	5.01.01.2.08.0004	Penyediaan Jasa Pelayanan Umum Kantor														
			Jumlah Laporan Penyediaan Jasa Pelayanan Umum Kantor yang Disediakan				12 Laporan	721.449.430,00	Kab. Padang Lawas, Semua Kecamatan, Semua Kel/Desa	DANA TRANSFER UMUM-DANA ALOKASI UMUM	-	-	-		888.000.000,00	BADAN PERENCANAAN PEMBANGUNAN DAERAH
	5.01.01.2.09	Pemeliharaan Barang Milik Daerah Penunjang Urusan Pemerintahan Daerah	-	-			-	455.454.200,00			-	-	-	-	486.000.000,00	BADAN PERENCANAAN PEMBANGUNAN DAERAH
	5.01.01.2.09.0002	Penyediaan Jasa Pemeliharaan, Biaya Pemeliharaan, Pajak dan Perizinan Kendaraan Dinas Operasional atau Lapangan														
			Jumlah Kendaraan Dinas Operasional atau Lapangan yang Dipelihara dan dibayarkan Pajak dan Perizinannya				6 Unit	295.454.200,00	Kab. Padang Lawas, Semua Kecamatan, Semua Kel/Desa	DANA TRANSFER UMUM-DANA ALOKASI UMUM	-	-	-		301.000.000,00	BADAN PERENCANAAN PEMBANGUNAN DAERAH
	5.01.01.2.09.0006	Pemeliharaan Peralatan dan Mesin Lainnya														
			Jumlah Peralatan dan Mesin Lainnya yang Dipelihara				30 Unit	110.000.000,00	Kab. Padang Lawas, Semua Kecamatan, Semua Kel/Desa	DANA TRANSFER UMUM-DANA ALOKASI UMUM	-	-	-		130.000.000,00	BADAN PERENCANAAN PEMBANGUNAN DAERAH
	5.01.01.2.09.0009	Pemeliharaan/Rehabilitasi Gedung Kantor dan Bangunan Lainnya														
			Jumlah Gedung Kantor dan Bangunan Lainnya yang Dipelihara/Direhabilitasi				1 Unit	50.000.000,00	Kab. Padang Lawas, Semua Kecamatan, Semua Kel/Desa	DANA TRANSFER UMUM-DANA ALOKASI UMUM	-	-	-		55.000.000,00	BADAN PERENCANAAN PEMBANGUNAN DAERAH

NO	KODE	URUSAN / BIDANG URUSAN / PROGRAM / KEGIATAN / SUB KEGIATAN	INDIKATOR PROGRAM / KEGIATAN / SUB KEGIATAN	TARGET AKHIR PERIODE RENSTRA OPD	REALISASI CAPAIAN RENJA OPD TAHUN 2023	PRAKIRAAN CAPAIAN TARGET RENJA OPD TAHUN 2024	CAPAIAN KINERJA DAN KERANGKA PENDANAAN						KELOMPOK SASARAN	PRAKIRAAN MAJU RENCANA TAHUN 2026		PERANGKAT DAERAH PENANGGUNG JAWAB
							TARGET 2025	PAGU INDIKATIF (Rp)	LOKASI	SUMBER DANA	PRIORITAS			TARGET	PAGU INDIKATIF (Rp)	
											NASIONAL	DAERAH				
1	2	3	4	5	6	7	8	9	10	11	12	13	14	15	16	17
2.	**5.01.02**	**PROGRAM PERENCANAAN, PENGENDALIAN DAN EVALUASI PEMBANGUNAN DAERAH**	**-**	**-**			**-**	**1.671.065.900,00**						**-**	**2.240.000.000,00**	
	5.01.02.2.01	Penyusunan Perencanaan dan Pendanaan	-	-			-	945.653.900,00			-	Meningkatan tata kelola pemerintahan yang Baik dan bersih	-	-	1.090.000.000,00	BADAN PERENCANAAN PEMBANGUNAN DAERAH
	5.01.02.2.01.0004	Koordinasi Pelaksanaan Forum Perangkat Daerah/Lintas Perangkat Daerah														
			Jumlah Berita Acara Forum Perangkat Daerah/Lintas Perangkat Daerah				1 Berita Acara	25.293.900,00	Kab. Padang Lawas, Semua Kecamatan, Semua Kel/Desa	DANA TRANSFER UMUM-DANA ALOKASI UMUM	-	Meningkatan tata kelola pemerintahan yang Baik dan bersih	-		50.000.000,00	BADAN PERENCANAAN PEMBANGUNAN DAERAH
	5.01.02.2.01.0005	Pelaksanaan Musrenbang Kabupaten/Kota														
			Jumlah Berita Acara Musrenbang Kabupaten/Kota				2 Berita Acara	283.295.000,00	Kab. Padang Lawas, Semua Kecamatan, Semua Kel/Desa	DANA TRANSFER UMUM-DANA ALOKASI UMUM	-	Meningkatan tata kelola pemerintahan yang Baik dan bersih	-		300.000.000,00	BADAN PERENCANAAN PEMBANGUNAN DAERAH
	5.01.02.2.01.0007	Koordinasi Penyusunan dan Penetapan Dokumen Perencanaan Pembangunan Daerah Kabupaten/Kota														
			Jumlah Dokumen Perencanaan Pembangunan Daerah Kabupaten/Kota yang Ditetapkan *(RPJPD/RPJMD/RKPD)*				3 Dokumen	637.065.000,00	Kab. Padang Lawas, Semua Kecamatan, Semua Kel/Desa	DANA TRANSFER UMUM-DANA ALOKASI UMUM	-	Meningkatan tata kelola pemerintahan yang Baik dan bersih	-		740.000.000,00	BADAN PERENCANAAN PEMBANGUNAN DAERAH
	5.01.02.2.03	Pengendalian, Evaluasi dan Pelaporan Bidang Perencanaan Pembangunan Daerah	-	-			-	131.062.000,00			-	Meningkatan tata kelola pemerintahan yang Baik dan bersih	-	-	150.000.000,00	BADAN PERENCANAAN PEMBANGUNAN DAERAH
	5.01.02.2.03.0003	Monitoring, Evaluasi dan Penyusunan Laporan Berkala Pelaksanaan Pembangunan Daerah														
			Jumlah Laporan Hasil Evaluasi Kinerja Pembangunan Daerah				2 Laporan	131.062.000,00	Kab. Padang Lawas, Barumun, Semua Kel/Desa	DANA TRANSFER UMUM-DANA ALOKASI UMUM	-	Meningkatan tata kelola pemerintahan yang Baik dan bersih	-		150.000.000,00	BADAN PERENCANAAN PEMBANGUNAN DAERAH
	5.01.02.2.04	Implementasi Sistem Informasi Pemerintahan Daerah di Bidang Pembangunan Daerah	-	-			-	594.350.000,00			-	Meningkatan tata kelola pemerintahan yang Baik dan bersih	-	-	1.000.000.000,00	BADAN PERENCANAAN PEMBANGUNAN DAERAH
	5.01.02.2.04.0002	Penerapan Sistem Informasi Pemerintahan Daerah di Bidang Pembangunan Daerah														

NO	KODE	URUSAN / BIDANG URUSAN / PROGRAM / KEGIATAN / SUB KEGIATAN	INDIKATOR PROGRAM / KEGIATAN / SUB KEGIATAN	TARGET AKHIR PERIODE RENSTRA OPD	REALISASI CAPAIAN RENJA OPD TAHUN 2023	PRAKIRAAN CAPAIAN TARGET RENJA OPD TAHUN 2024	CAPAIAN KINERJA DAN KERANGKA PENDANAAN						KELOMPOK SASARAN	PRAKIRAAN MAJU RENCANA TAHUN 2026		PERANGKAT DAERAH PENANGGUNG JAWAB
							TARGET 2025	PAGU INDIKATIF (Rp)	LOKASI	SUMBER DANA	PRIORITAS			TARGET	PAGU INDIKATIF (Rp)	
											NASIONAL	DAERAH				
1	2	3	4	5	6	7	8	9	10	11	12	13	14	15	16	17
			Jumlah Dokumen Hasil Penerapan Sistem Informasi Pemerintahan Daerah di Bidang Pembangunan Daerah				2 Dokumen	594.350.000,00	Kab. Padang Lawas, Barumun, Pasar Sibuhuan	DANA TRANSFER UMUM-DANA ALOKASI UMUM	-	Meningkatan tata kelola pemerintahan yang Baik dan bersih	-		1.000.000.000,00	BADAN PERENCANAAN PEMBANGUNAN DAERAH
3.	**5.01.03**	**PROGRAM KOORDINASI DAN SINKRONISASI PERENCANAAN PEMBANGUNAN DAERAH**	**-**	**-**			**-**	**1.077.055.700,00**						**-**	**1.314.885.000,00**	
	5.01.03.2.01	Koordinasi Perencanaan Bidang Pemerintahan dan Pembangunan Manusia	-	-			-	364.613.450,00			-	-	-	-	465.000.000,00	BADAN PERENCANAAN PEMBANGUNAN DAERAH
	5.01.03.2.01.0001	Koordinasi Penyusunan Dokumen Perencanaan Pembangunan Daerah Bidang Pemerintahan (RPJPD, RPJMD dan RKPD)														
			Jumlah Dokumen Perencanaan Pembangunan Daerah Bidang Pemerintahan yang Dikoordinir Penyusunannya (RPJPD, RPJMD dan RKPD)				3 Dokumen	45.983.100,00	Kab. Padang Lawas, Semua Kecamatan, Semua Kel/Desa	DANA TRANSFER UMUM-DANA ALOKASI UMUM	-	-	-		55.000.000,00	BADAN PERENCANAAN PEMBANGUNAN DAERAH
	5.01.03.2.01.0003	Pelaksanaan Monitoring dan Evaluasi Penyusunan Dokumen Perencanaan Pembangunan Perangkat Daerah Bidang Pemerintahan														
			Jumlah Laporan Monitoring dan Evaluasi Penyusunan Dokumen Perencanaan Pembangunan Perangkat Daerah Bidang Pemerintahan				1 Laporan	72.096.000,00	Kab. Padang Lawas, Semua Kecamatan, Semua Kel/Desa	DANA TRANSFER UMUM-DANA ALOKASI UMUM	-	-	-		120.000.000,00	BADAN PERENCANAAN PEMBANGUNAN DAERAH
	5.01.03.2.01.0004	Koordinasi Pelaksanaan Sinergitas dan Harmonisasi Perencanaan Pembangunan Daerah Bidang Pemerintahan														
			Jumlah Laporan Hasil Sinkronisasi Renstra/Renja dengan RKPD/RPJMD pada Bidang Pemerintahan				3 Laporan	52.618.850,00	Kab. Padang Lawas, Semua Kecamatan, Semua Kel/Desa	DANA TRANSFER UMUM-DANA ALOKASI UMUM	-	-	-		60.000.000,00	BADAN PERENCANAAN PEMBANGUNAN DAERAH
	5.01.03.2.01.0005	Koordinasi Penyusunan Dokumen Perencanaan Pembangunan Daerah Bidang Pembangunan Manusia (RPJPD, RPJMD dan RKPD)														
			Jumlah Dokumen Perencanaan Pembangunan Daerah Bidang Pembangunan Manusia yang Dikoordinir Penyusunannya (RPJPD. RPJMD dan RKPD)				3 Dokumen	50.745.000,00	Kab. Padang Lawas, Semua Kecamatan, Semua Kel/Desa	DANA TRANSFER UMUM-DANA ALOKASI UMUM	-	-	-		60.000.000,00	BADAN PERENCANAAN PEMBANGUNAN DAERAH
	5.01.03.2.01.0007	Pelaksanaan Monitoring dan Evaluasi Penyusunan Dokumen Perencanaan Pembangunan Perangkat Daerah Bidang Pembangunan Manusia														
			Jumlah Laporan Hasil Pelaksanaan Monitoring dan Evaluasi Penyusunan Dokumen Perencanaan Pembangunan Perangkat Daerah Bidang Pembangunan Manusia				2 Laporan	108.596.000,00	Kab. Padang Lawas, Semua Kecamatan, Semua Kel/Desa	DANA TRANSFER UMUM-DANA ALOKASI UMUM	-	-	-		120.000.000,00	BADAN PERENCANAAN PEMBANGUNAN DAERAH
	5.01.03.2.01.0008	Koordinasi Pelaksanaan Sinergitas dan Harmonisasi Perencanaan Pembangunan Daerah Bidang Pembangunan Manusia														

NO	KODE	URUSAN / BIDANG URUSAN / PROGRAM / KEGIATAN / SUB KEGIATAN	INDIKATOR PROGRAM / KEGIATAN / SUB KEGIATAN	TARGET AKHIR PERIODE RENSTRA OPD	REALISASI CAPAIAN RENJA OPD TAHUN 2023	PRAKIRAAN CAPAIAN TARGET RENJA OPD TAHUN 2024	CAPAIAN KINERJA DAN KERANGKA PENDANAAN						KELOMPOK SASARAN	PRAKIRAAN MAJU RENCANA TAHUN 2026		PERANGKAT DAERAH PENANGGUNG JAWAB
							TARGET 2025	PAGU INDIKATIF (Rp)	LOKASI	SUMBER DANA	PRIORITAS			TARGET	PAGU INDIKATIF (Rp)	
											NASIONAL	DAERAH				
1	2	3	4	5	6	7	8	9	10	11	12	13	14	15	16	17
			Jumlah Laporan Hasil Sinkronisasi Renstra/Renja dengan RKPD/RPJMD pada Bidang Pembangunan Manusia				2 Laporan	34.574.500,00	Kab. Padang Lawas, Semua Kecamatan, Semua Kel/Desa	DANA TRANSFER UMUM-DANA ALOKASI UMUM	-	-	-		50.000.000,00	BADAN PERENCANAAN PEMBANGUNAN DAERAH
	5.01.03.2.02	Koordinasi Perencanaan Bidang Perekonomian dan SDA (Sumber Daya Alam)	-	-			-	316.100.800,00			-	-	-	-	379.385.000,00	BADAN PERENCANAAN PEMBANGUNAN DAERAH
	5.01.03.2.02.0001	Koordinasi Penyusunan Dokumen Perencanaan Pembangunan Daerah Bidang Perekonomian (RPJPD, RPJMD dan RKPD)														
			Jumlah Dokumen Perencanaan Pembangunan Daerah Bidang Perekonomian yang Dikoordinir Penyusunannya (RPJPD. RPJMD dan RKPD)				3 Dokumen	36.108.300,00	Kab. Padang Lawas, Semua Kecamatan, Semua Kel/Desa	DANA TRANSFER UMUM-DANA ALOKASI UMUM	-	-	-		46.000.000,00	BADAN PERENCANAAN PEMBANGUNAN DAERAH
	5.01.03.2.02.0003	Pelaksanaan Monitoring dan Evaluasi Penyusunan Dokumen Perencanaan Pembangunan Perangkat Daerah Bidang Perekonomian														
			Jumlah Laporan Hasil Pelaksanaan Monitoring dan Evaluasi Penyusunan Dokumen Perencanaan Pembangunan Perangkat Daerah Bidang Perekonomian				1 Laporan	58.654.200,00	Kab. Padang Lawas, Semua Kecamatan, Semua Kel/Desa	DANA TRANSFER UMUM-DANA ALOKASI UMUM	-	-	-		70.385.000,00	BADAN PERENCANAAN PEMBANGUNAN DAERAH
	5.01.03.2.02.0004	Koordinasi Pelaksanaan Sinergitas dan Harmonisasi Perencanaan Pembangunan Daerah Bidang Perekonomian														
			Jumlah Laporan Hasil Sinkronisasi Renstra/Renja dengan RKPD/RPJMD pada Bidang Perekonomian				3 Laporan	41.835.450,00	Kab. Padang Lawas, Semua Kecamatan, Semua Kel/Desa	DANA TRANSFER UMUM-DANA ALOKASI UMUM	-	-	-		52.000.000,00	BADAN PERENCANAAN PEMBANGUNAN DAERAH
	5.01.03.2.02.0005	Koordinasi Penyusunan Dokumen Perencanaan Pembangunan Daerah Bidang SDA (RPJPD, RPJMD dan RKPD)														
			Jumlah Dokumen Perencanaan Pembangunan Daerah Bidang SDA yang Dikoordinir Penyusunannya (RPJPD. RPJMD dan RKPD)				3 Dokumen	62.396.950,00	Kab. Padang Lawas, Semua Kecamatan, Semua Kel/Desa	DANA TRANSFER UMUM-DANA ALOKASI UMUM	-	-	-		73.000.000,00	BADAN PERENCANAAN PEMBANGUNAN DAERAH
	5.01.03.2.02.0007	Pelaksanaan Monitoring dan Evaluasi Penyusunan Dokumen Perencanaan Pembangunan Perangkat Daerah Bidang SDA														
			Jumlah Laporan Hasil Pelaksanaan Monitoring dan Evaluasi Penyusunan Dokumen Perencanaan Pembangunan Perangkat Daerah Bidang SDA				1 Laporan	78.638.500,00	Kab. Padang Lawas, Semua Kecamatan, Semua Kel/Desa	DANA TRANSFER UMUM-DANA ALOKASI UMUM	-	-	-		89.000.000,00	BADAN PERENCANAAN PEMBANGUNAN DAERAH
	5.01.03.2.02.0008	Koordinasi Pelaksanaan Sinergitas dan Harmonisasi Perencanaan Pembangunan Daerah Bidang SDA														
			Jumlah Laporan Hasil Sinkronisasi Renstra/Renja dengan RKPD/RPJMD pada Bidang SDA				2 Laporan	38.467.400,00	Kab. Padang Lawas, Semua Kecamatan, Semua Kel/Desa	DANA TRANSFER UMUM-DANA ALOKASI UMUM	-	-	-		49.000.000,00	BADAN PERENCANAAN PEMBANGUNAN DAERAH
	5.01.03.2.03	Koordinasi Perencanaan Bidang Infrastruktur dan Kewilayahan	-	-			-	396.341.450,00			-	-	-	-	470.500.000,00	BADAN PERENCANAAN PEMBANGUNAN DAERAH
	5.01.03.2.03.0001	Koordinasi Penyusunan Dokumen Perencanaan Pembangunan Daerah Bidang Infrastruktur (RPJPD, RPJMD dan RKPD)														

NO	KODE	URUSAN / BIDANG URUSAN / PROGRAM / KEGIATAN / SUB KEGIATAN	INDIKATOR PROGRAM / KEGIATAN / SUB KEGIATAN	TARGET AKHIR PERIODE RENSTRA OPD	REALISASI CAPAIAN RENJA OPD TAHUN 2023	PRAKIRAAN CAPAIAN TARGET RENJA OPD TAHUN 2024	CAPAIAN KINERJA DAN KERANGKA PENDANAAN						KELOMPOK SASARAN	PRAKIRAAN MAJU RENCANA TAHUN 2026		PERANGKAT DAERAH PENANGGUNG JAWAB
							TARGET 2025	PAGU INDIKATIF (Rp)	LOKASI	SUMBER DANA	PRIORITAS			TARGET	PAGU INDIKATIF (Rp)	
											NASIONAL	DAERAH				
1	2	3	4	5	6	7	8	9	10	11	12	13	14	15	16	17
			Jumlah Dokumen Perencanaan Pembangunan Daerah Bidang Infrastruktur yang Dikoordinir Penyusunannya (RPJPD. RPJMD dan RKPD)				3 Dokumen	45.850.000,00	Kab. Padang Lawas, Semua Kecamatan, Semua Kel/Desa	DANA TRANSFER UMUM-DANA ALOKASI UMUM	-	-	-		56.000.000,00	BADAN PERENCANAAN PEMBANGUNAN DAERAH
	5.01.03.2.03.0003	Pelaksanaan Monitoring dan Evaluasi Penyusunan Dokumen Perencanaan Pembangunan Perangkat Daerah Bidang Infrastruktur														
			Jumlah Laporan Hasil Pelaksanaan Monitoring dan Evaluasi Penyusunan Dokumen Perencanaan Pembangunan Perangkat Daerah Bidang Infrastruktur				3 Laporan	118.282.000,00	Kab. Padang Lawas, Semua Kecamatan, Semua Kel/Desa	DANA TRANSFER UMUM-DANA ALOKASI UMUM	-	-	-		142.000.000,00	BADAN PERENCANAAN PEMBANGUNAN DAERAH
	5.01.03.2.03.0004	Koordinasi Pelaksanaan Sinergitas dan Harmonisasi Perencanaan Pembangunan Daerah Bidang Infrastruktur														
			Jumlah Laporan Hasil Sinkronisasi Renstra/Renja dengan RKPD/RPJMD pada Bidang Infrastruktur				2 Laporan	37.769.850,00	Kab. Padang Lawas, Semua Kecamatan, Semua Kel/Desa	DANA TRANSFER UMUM-DANA ALOKASI UMUM	-	-	-		48.000.000,00	BADAN PERENCANAAN PEMBANGUNAN DAERAH
	5.01.03.2.03.0005	Koordinasi Penyusunan Dokumen Perencanaan Pembangunan Daerah Bidang Kewilayahan (RPJPD, RPJMD dan RKPD)														
			Jumlah Dokumen Perencanaan Pembangunan Daerah Bidang Kewilayahan yang Dikoordinir Penyusunannya (RPJPD. RPJMD dan RKPD)				3 Dokumen	48.284.750,00	Kab. Padang Lawas, Semua Kecamatan, Semua Kel/Desa	DANA TRANSFER UMUM-DANA ALOKASI UMUM	-	-	-		58.000.000,00	BADAN PERENCANAAN PEMBANGUNAN DAERAH
	5.01.03.2.03.0007	Pelaksanaan Monitoring dan Evaluasi Penyusunan Dokumen Perencanaan Pembangunan Perangkat Daerah Bidang Kewilayahan														
			Jumlah Laporan Hasil Pelaksanaan Monitoring dan Evaluasi Penyusunan Dokumen Perencanaan Pembangunan Perangkat Daerah Bidang Kewilayahan				2 Laporan	81.448.000,00	Kab. Padang Lawas, Semua Kecamatan, Semua Kel/Desa	DANA TRANSFER UMUM-DANA ALOKASI UMUM	-	-	-		91.500.000,00	BADAN PERENCANAAN PEMBANGUNAN DAERAH
	5.01.03.2.03.0008	Koordinasi Pelaksanaan Sinergitas dan Harmonisasi Perencanaan Pembangunan Daerah Bidang Kewilayahan														
			Jumlah Laporan Hasil Sinkronisasi Renstra/Renja dengan RKPD/RPJMD pada Bidang Kewilayahan				2 Laporan	64.706.850,00	Kab. Padang Lawas, Semua Kecamatan, Semua Kel/Desa	DANA TRANSFER UMUM-DANA ALOKASI UMUM	-	-	-		75.000.000,00	BADAN PERENCANAAN PEMBANGUNAN DAERAH
	5.05	**PENELITIAN DAN PENGEMBANGAN**						**202.100.000,00**							**350.000.000,00**	
1.	**5.05.02**	**PROGRAM PENELITIAN DAN PENGEMBANGAN DAERAH**	**-**	**-**			**-**	**202.100.000,00**						**-**	**350.000.000,00**	
	5.05.02.2.01	Penelitian dan Pengembangan Bidang Penyelenggaraan Pemerintahan dan Pengkajian Peraturan	-	-			-	52.100.000,00			-	-	-	-	100.000.000,00	BADAN PERENCANAAN PEMBANGUNAN DAERAH
	5.05.02.2.01.0012	Pengelolaan Data Kelitbangan dan Peraturan														

NO	KODE	URUSAN / BIDANG URUSAN / PROGRAM / KEGIATAN / SUB KEGIATAN	INDIKATOR PROGRAM / KEGIATAN / SUB KEGIATAN	TARGET AKHIR PERIODE RENSTRA OPD	REALISASI CAPAIAN RENJA OPD TAHUN 2023	PRAKIRAAN CAPAIAN TARGET RENJA OPD TAHUN 2024	CAPAIAN KINERJA DAN KERANGKA PENDANAAN						KELOMPOK SASARAN	PRAKIRAAN MAJU RENCANA TAHUN 2026		PERANGKAT DAERAH PENANGGUNG JAWAB
							TARGET 2025	PAGU INDIKATIF (Rp)	LOKASI	SUMBER DANA	PRIORITAS			TARGET	PAGU INDIKATIF (Rp)	
											NASIONAL	DAERAH				
1	2	3	4	5	6	7	8	9	10	11	12	13	14	15	16	17
			Jumlah Data Kelitbangan dan Peraturan yang Terkelola dengan Baik				1 Laporan	52.100.000,00	Kab. Padang Lawas, Semua Kecamatan, Semua Kel/Desa	DAU YANG DITENTUKAN PENGGUNAANNYA BIDANG PENDIDIKAN	-	-	-		100.000.000,00	BADAN PERENCANAAN PEMBANGUNAN DAERAH
	5.05.02.2.04	Pengembangan Inovasi dan Teknologi	-	-			-	150.000.000,00			-	-	-	-	250.000.000,00	BADAN PERENCANAAN PEMBANGUNAN DAERAH
	5.05.02.2.04.0005	Fasilitasi Hak Kekayaan Intelektual														
			Jumlah Laporan Pelaksanaan Fasilitasi Hak Kekayaan Intelektual				1 Laporan	150.000.000,00	Kab. Padang Lawas, Semua Kecamatan, Semua Kel/Desa	DAU YANG DITENTUKAN PENGGUNAANNYA BIDANG PENDIDIKAN	-	-	-		250.000.000,00	BADAN PERENCANAAN PEMBANGUNAN DAERAH
		BADAN PENGELOLA KEUANGAN DAN ASSET DAERAH						**316.514.705.932,00**							**332.338.180.789,00**	
	5	**UNSUR PENUNJANG URUSAN PEMERINTAHAN**						**316.514.705.932,00**							**332.338.180.789,00**	
	5.02	**KEUANGAN**						**316.514.705.932,00**							**332.338.180.789,00**	
1.	**5.02.01**	**PROGRAM PENUNJANG URUSAN PEMERINTAHAN DAERAH KABUPATEN/KOTA**	**-**	**-**			**-**	**17.207.315.447,00**						**-**	**18.065.420.776,00**	
	5.02.01.2.01	Perencanaan, Penganggaran, dan Evaluasi Kinerja Perangkat Daerah	-	-			-	128.172.200,00			-	-	-	-	132.320.365,00	BADAN PENGELOLA KEUANGAN DAN ASSET DAERAH
	5.02.01.2.01.0001	Penyusunan Dokumen Perencanaan Perangkat Daerah														
			Jumlah Dokumen Perencanaan Perangkat Daerah				1 Dokumen	82.963.300,00	Kab. Padang Lawas, Semua Kecamatan, Semua Kel/Desa	DANA TRANSFER UMUM-DANA ALOKASI UMUM	-	-	-		87.111.465,00	BADAN PENGELOLA KEUANGAN DAN ASSET DAERAH
	5.02.01.2.01.0006	Koordinasi dan Penyusunan Laporan Capaian Kinerja dan Ikhtisar Realisasi Kinerja SKPD														
			Jumlah Laporan Capaian Kinerja dan Ikhtisar Realisasi Kinerja SKPD dan Laporan Hasil Koordinasi Penyusunan Laporan Capaian Kinerja dan Ikhtisar Realisasi Kinerja SKPD				1 Laporan	45.208.900,00	Kab. Padang Lawas, Semua Kecamatan, Semua Kel/Desa	DANA TRANSFER UMUM-DANA ALOKASI UMUM	-	-	-		45.208.900,00	BADAN PENGELOLA KEUANGAN DAN ASSET DAERAH
	5.02.01.2.02	Administrasi Keuangan Perangkat Daerah	-	-			-	8.705.994.465,00			-	-	-	-	9.141.294.189,00	BADAN PENGELOLA KEUANGAN DAN ASSET DAERAH
	5.02.01.2.02.0001	Penyediaan Gaji dan Tunjangan ASN														
			Jumlah Orang yang Menerima Gaji dan Tunjangan ASN				50 Orang/bulan	8.671.054.515,00	Kab. Padang Lawas, Semua Kecamatan, Semua Kel/Desa	DANA TRANSFER UMUM-DANA ALOKASI UMUM	-	-	-		9.104.607.241,00	BADAN PENGELOLA KEUANGAN DAN ASSET DAERAH
	5.02.01.2.02.0005	Koordinasi dan Penyusunan Laporan Keuangan Akhir Tahun SKPD														

NO	KODE	URUSAN / BIDANG URUSAN / PROGRAM / KEGIATAN / SUB KEGIATAN	INDIKATOR PROGRAM / KEGIATAN / SUB KEGIATAN	TARGET AKHIR PERIODE RENSTRA OPD	REALISASI CAPAIAN RENJA OPD TAHUN 2023	PRAKIRAAN CAPAIAN TARGET RENJA OPD TAHUN 2024	CAPAIAN KINERJA DAN KERANGKA PENDANAAN						KELOMPOK SASARAN	PRAKIRAAN MAJU RENCANA TAHUN 2026		PERANGKAT DAERAH PENANGGUNG JAWAB
							TARGET 2025	PAGU INDIKATIF (Rp)	LOKASI	SUMBER DANA	PRIORITAS			TARGET	PAGU INDIKATIF (Rp)	
											NASIONAL	DAERAH				
1	2	3	4	5	6	7	8	9	10	11	12	13	14	15	16	17
			Jumlah Laporan Keuangan Akhir Tahun SKPD dan Laporan Hasil Koordinasi Penyusunan Laporan Keuangan Akhir Tahun SKPD				1 Laporan	22.447.000,00	Kab. Padang Lawas, Semua Kecamatan, Semua Kel/Desa	DANA TRANSFER UMUM-DANA ALOKASI UMUM	-	-	-		23.569.350,00	BADAN PENGELOLA KEUANGAN DAN ASSET DAERAH
	5.02.01.2.02.0007	Koordinasi dan Penyusunan Laporan Keuangan Bulanan/ Triwulanan/ Semesteran SKPD														
			Jumlah Laporan Keuangan Bulanan/ Triwulanan/ Semesteran SKPD dan Laporan Koordinasi Penyusunan Laporan Keuangan Bulanan/Triwulanan/Semesteran SKPD				1 Laporan	12.492.950,00	Kab. Padang Lawas, Semua Kecamatan, Semua Kel/Desa	DANA TRANSFER UMUM-DANA ALOKASI UMUM	-	-	-		13.117.598,00	BADAN PENGELOLA KEUANGAN DAN ASSET DAERAH
	5.02.01.2.05	Administrasi Kepegawaian Perangkat Daerah	-	-			-	20.000.000,00			-	-	-	-	21.000.000,00	BADAN PENGELOLA KEUANGAN DAN ASSET DAERAH
	5.02.01.2.05.0011	Bimbingan Teknis Implementasi Peraturan Perundang-Undangan														
			Jumlah Orang yang Mengikuti Bimbingan Teknis Implementasi Peraturan Perundang-Undangan				5 Orang	20.000.000,00	Kab. Padang Lawas, Semua Kecamatan, Semua Kel/Desa	DANA TRANSFER UMUM-DANA ALOKASI UMUM	-	-	-		21.000.000,00	BADAN PENGELOLA KEUANGAN DAN ASSET DAERAH
	5.02.01.2.06	Administrasi Umum Perangkat Daerah	-	-			-	1.037.700.550,00			-	-	-	-	1.089.585.578,00	BADAN PENGELOLA KEUANGAN DAN ASSET DAERAH
	5.02.01.2.06.0001	Penyediaan Komponen Instalasi Listrik/Penerangan Bangunan Kantor														
			Jumlah Paket Komponen Instalasi Listrik/Penerangan Bangunan Kantor yang Disediakan				1 Paket	62.990.400,00	Kab. Padang Lawas, Semua Kecamatan, Semua Kel/Desa	DANA TRANSFER UMUM-DANA ALOKASI UMUM	-	-	-		66.139.920,00	BADAN PENGELOLA KEUANGAN DAN ASSET DAERAH
	5.02.01.2.06.0002	Penyediaan Peralatan dan Perlengkapan Kantor														
			Jumlah Paket Peralatan dan Perlengkapan Kantor yang Disediakan				1 Paket	65.602.500,00	Kab. Padang Lawas, Semua Kecamatan, Semua Kel/Desa	DANA TRANSFER UMUM-DANA ALOKASI UMUM	-	-	-		68.882.625,00	BADAN PENGELOLA KEUANGAN DAN ASSET DAERAH
	5.02.01.2.06.0004	Penyediaan Bahan Logistik Kantor														
			Jumlah Paket Bahan Logistik Kantor yang Disediakan				1 Paket	120.020.000,00	Kab. Padang Lawas, Semua Kecamatan, Semua Kel/Desa	DANA TRANSFER UMUM-DANA ALOKASI UMUM	-	-	-		126.021.000,00	BADAN PENGELOLA KEUANGAN DAN ASSET DAERAH
	5.02.01.2.06.0005	Penyediaan Barang Cetakan dan Penggandaan														
			Jumlah Paket Barang Cetakan dan Penggandaan yang Disediakan				1 Paket	69.062.650,00	Kab. Padang Lawas, Semua Kecamatan, Semua Kel/Desa	DANA TRANSFER UMUM-DANA ALOKASI UMUM	-	-	-		72.515.783,00	BADAN PENGELOLA KEUANGAN DAN ASSET DAERAH
	5.02.01.2.06.0006	Penyediaan Bahan Bacaan dan Peraturan Perundang-undangan														

NO	KODE	URUSAN / BIDANG URUSAN / PROGRAM / KEGIATAN / SUB KEGIATAN	INDIKATOR PROGRAM / KEGIATAN / SUB KEGIATAN	TARGET AKHIR PERIODE RENSTRA OPD	REALISASI CAPAIAN RENJA OPD TAHUN 2023	PRAKIRAAN CAPAIAN TARGET RENJA OPD TAHUN 2024	CAPAIAN KINERJA DAN KERANGKA PENDANAAN						KELOMPOK SASARAN	PRAKIRAAN MAJU RENCANA TAHUN 2026		PERANGKAT DAERAH PENANGGUNG JAWAB
							TARGET 2025	PAGU INDIKATIF (Rp)	LOKASI	SUMBER DANA	PRIORITAS			TARGET	PAGU INDIKATIF (Rp)	
											NASIONAL	DAERAH				
1	2	3	4	5	6	7	8	9	10	11	12	13	14	15	16	17
			Jumlah Dokumen Bahan Bacaan dan Peraturan Perundang-Undangan yang Disediakan				1 Dokumen	20.000.000,00	Kab. Padang Lawas, Semua Kecamatan, Semua Kel/Desa	DANA TRANSFER UMUM-DANA ALOKASI UMUM	-	-	-		21.000.000,00	BADAN PENGELOLA KEUANGAN DAN ASSET DAERAH
	5.02.01.2.06.0009	Penyelenggaraan Rapat Koordinasi dan Konsultasi SKPD														
			Jumlah Laporan Penyelenggaraan Rapat Koordinasi dan Konsultasi SKPD				1 Laporan	700.025.000,00	Kab. Padang Lawas, Semua Kecamatan, Semua Kel/Desa	DANA TRANSFER UMUM-DANA ALOKASI UMUM	-	-	-		735.026.250,00	BADAN PENGELOLA KEUANGAN DAN ASSET DAERAH
	5.02.01.2.07	Pengadaan Barang Milik Daerah Penunjang Urusan Pemerintah Daerah	-	-			-	4.860.120.000,00			-	-	-	-	5.103.126.000,00	BADAN PENGELOLA KEUANGAN DAN ASSET DAERAH
	5.02.01.2.07.0002	Pengadaan Kendaraan Dinas Operasional atau Lapangan														
			Jumlah Unit Kendaraan Dinas Operasional atau Lapangan yang Disediakan				38 Unit	4.860.120.000,00	Kab. Padang Lawas, Semua Kecamatan, Semua Kel/Desa	DANA TRANSFER UMUM-DANA ALOKASI UMUM	-	-	-		5.103.126.000,00	BADAN PENGELOLA KEUANGAN DAN ASSET DAERAH
	5.02.01.2.08	Penyediaan Jasa Penunjang Urusan Pemerintahan Daerah	-	-			-	2.113.480.632,00			-	-	-	-	2.219.154.664,00	BADAN PENGELOLA KEUANGAN DAN ASSET DAERAH
	5.02.01.2.08.0001	Penyediaan Jasa Surat Menyurat														
			Jumlah Laporan Penyediaan Jasa Surat Menyurat				1 Laporan	4.680.000,00	Kab. Padang Lawas, Semua Kecamatan, Semua Kel/Desa	DANA TRANSFER UMUM-DANA ALOKASI UMUM	-	-	-		4.914.000,00	BADAN PENGELOLA KEUANGAN DAN ASSET DAERAH
	5.02.01.2.08.0002	Penyediaan Jasa Komunikasi, Sumber Daya Air dan Listrik														
			Jumlah Laporan Penyediaan Jasa Komunikasi, Sumber Daya Air dan Listrik yang Disediakan				1 Laporan	203.440.632,00	Kab. Padang Lawas, Semua Kecamatan, Semua Kel/Desa	DANA TRANSFER UMUM-DANA ALOKASI UMUM	-	-	-		213.612.664,00	BADAN PENGELOLA KEUANGAN DAN ASSET DAERAH
	5.02.01.2.08.0004	Penyediaan Jasa Pelayanan Umum Kantor														
			Jumlah Laporan Penyediaan Jasa Pelayanan Umum Kantor yang Disediakan				1 Laporan	1.905.360.000,00	Kab. Padang Lawas, Semua Kecamatan, Semua Kel/Desa	DANA TRANSFER UMUM-DANA ALOKASI UMUM	-	-	-		2.000.628.000,00	BADAN PENGELOLA KEUANGAN DAN ASSET DAERAH
	5.02.01.2.09	Pemeliharaan Barang Milik Daerah Penunjang Urusan Pemerintahan Daerah	-	-			-	341.847.600,00			-	-	-	-	358.939.980,00	BADAN PENGELOLA KEUANGAN DAN ASSET DAERAH
	5.02.01.2.09.0002	Penyediaan Jasa Pemeliharaan, Biaya Pemeliharaan, Pajak dan Perizinan Kendaraan Dinas Operasional atau Lapangan														
			Jumlah Kendaraan Dinas Operasional atau Lapangan yang Dipelihara dan dibayarkan Pajak dan Perizinannya				5 Unit	237.427.600,00	Kab. Padang Lawas, Semua Kecamatan, Semua Kel/Desa	DANA TRANSFER UMUM-DANA ALOKASI UMUM	-	-	-		249.298.980,00	BADAN PENGELOLA KEUANGAN DAN ASSET DAERAH
	5.02.01.2.09.0011	Pemeliharaan/Rehabilitasi Sarana dan Prasarana Pendukung Gedung Kantor atau Bangunan Lainnya														

NO	KODE	URUSAN / BIDANG URUSAN / PROGRAM / KEGIATAN / SUB KEGIATAN	INDIKATOR PROGRAM / KEGIATAN / SUB KEGIATAN	TARGET AKHIR PERIODE RENSTRA OPD	REALISASI CAPAIAN RENJA OPD TAHUN 2023	PRAKIRAAN CAPAIAN TARGET RENJA OPD TAHUN 2024	CAPAIAN KINERJA DAN KERANGKA PENDANAAN						KELOMPOK SASARAN	PRAKIRAAN MAJU RENCANA TAHUN 2026		PERANGKAT DAERAH PENANGGUNG JAWAB
							TARGET 2025	PAGU INDIKATIF (Rp)	LOKASI	SUMBER DANA	PRIORITAS			TARGET	PAGU INDIKATIF (Rp)	
											NASIONAL	DAERAH				
1	2	3	4	5	6	7	8	9	10	11	12	13	14	15	16	17
			Jumlah Sarana dan Prasarana Pendukung Gedung Kantor atau Bangunan Lainnya yang Dipelihara/Direhabilitasi				1 Unit	104.420.000,00	Kab. Padang Lawas, Semua Kecamatan, Semua Kel/Desa	DANA TRANSFER UMUM-DANA ALOKASI UMUM	-	-	-		109.641.000,00	BADAN PENGELOLA KEUANGAN DAN ASSET DAERAH
2.	**5.02.02**	**PROGRAM PENGELOLAAN KEUANGAN DAERAH**	**-**	**-**			**-**	**298.393.709.485,00**						**-**	**313.313.394.963,00**	
	5.02.02.2.01	Koordinasi dan Penyusunan Rencana Anggaran Daerah	-	-			-	614.096.250,00			-	Peningkatan Tata Kelola Pemerintahan yang Berkualitas dan Inovatif Meningkatan tata kelola pemerintahan yang Baik dan bersih	-	-	644.801.063,00	BADAN PENGELOLA KEUANGAN DAN ASSET DAERAH
	5.02.02.2.01.0001	Koordinasi dan Penyusunan KUA dan PPAS														
			Jumlah Dokumen KUA dan PPAS yang Disusun				1 Dokumen	111.035.300,00	Kab. Padang Lawas, Semua Kecamatan, Semua Kel/Desa	DANA TRANSFER UMUM-DANA ALOKASI UMUM	-	Peningkatan Tata Kelola Pemerintahan yang Berkualitas dan Inovatif Meningkatan tata kelola pemerintahan yang Baik dan bersih	-		116.587.065,00	BADAN PENGELOLA KEUANGAN DAN ASSET DAERAH
	5.02.02.2.01.0002	Koordinasi dan Penyusunan Perubahan KUA dan Perubahan PPAS														
			Jumlah Dokumen Perubahan KUA dan Perubahan PPAS yang Disusun				1 Dokumen	105.280.250,00	Kab. Padang Lawas, Semua Kecamatan, Semua Kel/Desa	DANA TRANSFER UMUM-DANA ALOKASI UMUM	-	Peningkatan Tata Kelola Pemerintahan yang Berkualitas dan Inovatif Meningkatan tata kelola pemerintahan yang Baik dan bersih	-		110.544.263,00	BADAN PENGELOLA KEUANGAN DAN ASSET DAERAH
	5.02.02.2.01.0007	Koordinasi dan Penyusunan Peraturan Daerah tentang APBD dan Peraturan Kepala Daerah tentang Penjabaran APBD														

NO	KODE	URUSAN / BIDANG URUSAN / PROGRAM / KEGIATAN / SUB KEGIATAN	INDIKATOR PROGRAM / KEGIATAN / SUB KEGIATAN	TARGET AKHIR PERIODE RENSTRA OPD	REALISASI CAPAIAN RENJA OPD TAHUN 2023	PRAKIRAAN CAPAIAN TARGET RENJA OPD TAHUN 2024	CAPAIAN KINERJA DAN KERANGKA PENDANAAN						KELOMPOK SASARAN	PRAKIRAAN MAJU RENCANA TAHUN 2026		PERANGKAT DAERAH PENANGGUNG JAWAB
							TARGET 2025	PAGU INDIKATIF (Rp)	LOKASI	SUMBER DANA	PRIORITAS			TARGET	PAGU INDIKATIF (Rp)	
											NASIONAL	DAERAH				
1	2	3	4	5	6	7	8	9	10	11	12	13	14	15	16	17
			Jumlah Peraturan Daerah tentang APBD dan Peraturan Kepala Daerah tentang Penjabaran APBD				1 Dokumen	226.730.700,00	Kab. Padang Lawas, Semua Kecamatan, Semua Kel/Desa	DANA TRANSFER UMUM-DANA ALOKASI UMUM	-	Peningkatan Tata Kelola Pemerintahan yang Berkualitas dan Inovatif Meningkatan tata kelola pemerintahan yang Baik dan bersih	-		238.067.235,00	BADAN PENGELOLA KEUANGAN DAN ASSET DAERAH
	5.02.02.2.01.0008	Koordinasi dan Penyusunan Peraturan Daerah tentang Perubahan APBD dan Peraturan Kepala Daerah tentang Penjabaran Perubahan APBD														
			Jumlah Peraturan Daerah tentang Perubahan APBD dan Peraturan Kepala Daerah tentang Penjabaran Perubahan APBD				1 Dokumen	171.050.000,00	Kab. Padang Lawas, Semua Kecamatan, Semua Kel/Desa	DANA TRANSFER UMUM-DANA ALOKASI UMUM	-	Peningkatan Tata Kelola Pemerintahan yang Berkualitas dan Inovatif Meningkatan tata kelola pemerintahan yang Baik dan bersih	-		179.602.500,00	BADAN PENGELOLA KEUANGAN DAN ASSET DAERAH
	5.02.02.2.02	Koordinasi dan Pengelolaan Perbendaharaan Daerah	-	-			-	317.095.100,00			-	Peningkatan Tata Kelola Pemerintahan yang Berkualitas dan Inovatif Meningkatan tata kelola pemerintahan yang Baik dan bersih	-	-	332.949.856,00	BADAN PENGELOLA KEUANGAN DAN ASSET DAERAH
	5.02.02.2.02.0001	Koordinasi dan Pengelolaan Kas Daerah														
			Jumlah Dokumen Hasil Koordinasi dan Pengelolaan Kas Daerah				1 Dokumen	184.842.850,00	Kab. Padang Lawas, Semua Kecamatan, Semua Kel/Desa	DANA TRANSFER UMUM-DANA ALOKASI UMUM	-	Peningkatan Tata Kelola Pemerintahan yang Berkualitas dan Inovatif Meningkatan tata kelola pemerintahan yang Baik dan bersih	-		194.084.993,00	BADAN PENGELOLA KEUANGAN DAN ASSET DAERAH
	5.02.02.2.02.0003	Penyiapan, Pelaksanaan Pengendalian dan Penerbitan Anggaran Kas dan SPD														

NO	KODE	URUSAN / BIDANG URUSAN / PROGRAM / KEGIATAN / SUB KEGIATAN	INDIKATOR PROGRAM / KEGIATAN / SUB KEGIATAN	TARGET AKHIR PERIODE RENSTRA OPD	REALISASI CAPAIAN RENJA OPD TAHUN 2023	PRAKIRAAN CAPAIAN TARGET RENJA OPD TAHUN 2024	CAPAIAN KINERJA DAN KERANGKA PENDANAAN						KELOMPOK SASARAN	PRAKIRAAN MAJU RENCANA TAHUN 2026		PERANGKAT DAERAH PENANGGUNG JAWAB
							TARGET 2025	PAGU INDIKATIF (Rp)	LOKASI	SUMBER DANA	PRIORITAS			TARGET	PAGU INDIKATIF (Rp)	
											NASIONAL	DAERAH				
1	2	3	4	5	6	7	8	9	10	11	12	13	14	15	16	17
			Jumlah Dokumen Hasil Pengendalian dan Penerbitan Anggaran Kas dan SPD				1 Dokumen	35.679.950,00	Kab. Padang Lawas, Semua Kecamatan, Semua Kel/Desa	DANA TRANSFER UMUM-DANA ALOKASI UMUM	-	Peningkatan Tata Kelola Pemerintahan yang Berkualitas dan Inovatif Meningkatan tata kelola pemerintahan yang Baik dan bersih	-		37.463.948,00	BADAN PENGELOLA KEUANGAN DAN ASSET DAERAH
	5.02.02.2.02.0007	Koordinasi dan Penyusunan Laporan Realisasi Penerimaan dan Pengeluaran Kas Daerah, Laporan Aliran Kas, dan Pelaksanaan Pemungutan/ Pemotongan dan Penyetoran Perhitungan Fihak Ketiga (PFK)														
			Jumlah Laporan Realisasi Penerimaan dan Pengeluaran Kas Daerah, Laporan Aliran Kas, dan Pelaksanaan Pemungutan/Pemotongan dan Penyetoran Perhitungan Fihak Ketiga (PFK) dan Laporan Hasil Koordinasi dalam rangka Penyusunan Laporan Realisasi Penerimaan dan Pengeluaran Kas Daerah, Laporan Aliran Kas, dan Pelaksanaan Pemungutan/Pemotongan dan Penyetoran Perhitungan Fihak Ketiga (PFK)				1 Laporan	38.672.600,00	Kab. Padang Lawas, Semua Kecamatan, Semua Kel/Desa	DANA TRANSFER UMUM-DANA ALOKASI UMUM	-	Peningkatan Tata Kelola Pemerintahan yang Berkualitas dan Inovatif Meningkatan tata kelola pemerintahan yang Baik dan bersih	-		40.606.230,00	BADAN PENGELOLA KEUANGAN DAN ASSET DAERAH
	5.02.02.2.02.0009	Rekonsiliasi Data Penerimaan dan Pengeluaran Kas serta Pemungutan dan Pemotongan atas SP2D dengan Instansi Terkait														
			Jumlah Dokumen Hasil Rekonsiliasi Data Penerimaan dan Pengeluaran Kas serta Pemungutan dan Pemotongan atas SP2D dengan Instansi Terkait				1 Dokumen	57.899.700,00	Kab. Padang Lawas, Semua Kecamatan, Semua Kel/Desa	DANA TRANSFER UMUM-DANA ALOKASI UMUM	-	Peningkatan Tata Kelola Pemerintahan yang Berkualitas dan Inovatif Meningkatan tata kelola pemerintahan yang Baik dan bersih	-		60.794.685,00	BADAN PENGELOLA KEUANGAN DAN ASSET DAERAH
	5.02.02.2.03	Koordinasi dan Pelaksanaan Akuntansi dan Pelaporan Keuangan Daerah	-	-			-	264.175.050,00			-	Peningkatan Tata Kelola Pemerintahan yang Berkualitas dan Inovatif Meningkatan tata kelola pemerintahan yang Baik dan bersih	-	-	277.383.804,00	BADAN PENGELOLA KEUANGAN DAN ASSET DAERAH
	5.02.02.2.03.0001	Koordinasi Pelaksanaan Akuntansi Penerimaan dan Pengeluaran Kas Daerah														

NO	KODE	URUSAN / BIDANG URUSAN / PROGRAM / KEGIATAN / SUB KEGIATAN	INDIKATOR PROGRAM / KEGIATAN / SUB KEGIATAN	TARGET AKHIR PERIODE RENSTRA OPD	REALISASI CAPAIAN RENJA OPD TAHUN 2023	PRAKIRAAN CAPAIAN TARGET RENJA OPD TAHUN 2024	CAPAIAN KINERJA DAN KERANGKA PENDANAAN						KELOMPOK SASARAN	PRAKIRAAN MAJU RENCANA TAHUN 2026		PERANGKAT DAERAH PENANGGUNG JAWAB
							TARGET 2025	PAGU INDIKATIF (Rp)	LOKASI	SUMBER DANA	PRIORITAS			TARGET	PAGU INDIKATIF (Rp)	
											NASIONAL	DAERAH				
1	2	3	4	5	6	7	8	9	10	11	12	13	14	15	16	17
			Jumlah Laporan Hasil Koordinasi Pelaksanaan Akuntansi Penerimaan dan Pengeluaran Kas Daerah				1 Laporan	24.666.250,00	Kab. Padang Lawas, Semua Kecamatan, Semua Kel/Desa	DANA TRANSFER UMUM-DANA ALOKASI UMUM	-	Peningkatan Tata Kelola Pemerintahan yang Berkualitas dan Inovatif Meningkatan tata kelola pemerintahan yang Baik dan bersih	-		25.899.563,00	BADAN PENGELOLA KEUANGAN DAN ASSET DAERAH
	5.02.02.2.03.0004	Konsolidasi Laporan Keuangan SKPD, BLUD dan Laporan Keuangan Pemerintah Daerah														
			Jumlah Laporan Keuangan SKPD, BLUD dan Laporan Keuangan Pemerintah Daerah yang Terkonsolidasi				1 Laporan	75.375.950,00	Kab. Padang Lawas, Semua Kecamatan, Semua Kel/Desa	DANA TRANSFER UMUM-DANA ALOKASI UMUM	-	Peningkatan Tata Kelola Pemerintahan yang Berkualitas dan Inovatif Meningkatan tata kelola pemerintahan yang Baik dan bersih	-		79.144.748,00	BADAN PENGELOLA KEUANGAN DAN ASSET DAERAH
	5.02.02.2.03.0005	Koordinasi dan Penyusunan Rancangan Peraturan Daerah tentang Pertanggungjawaban Pelaksanaan APBD Kabupaten/Kota dan Rancangan Peraturan Kepala Daerah tentang Penjabaran Pertanggungjawaban Pelaksanaan APBD Kabupaten/Kota														
			Jumlah Rancangan Peraturan Daerah tentang Pertanggungjawaban Pelaksanaan APBD Kabupaten/Kota dan Rancangan Peraturan Kepala Daerah tentang Penjabaran Pertanggungjawaban Pelaksanaan APBD Kabupaten/Kota				1 Dokumen	164.132.850,00	Kab. Padang Lawas, Semua Kecamatan, Semua Kel/Desa	DANA TRANSFER UMUM-DANA ALOKASI UMUM	-	Peningkatan Tata Kelola Pemerintahan yang Berkualitas dan Inovatif Meningkatan tata kelola pemerintahan yang Baik dan bersih	-		172.339.493,00	BADAN PENGELOLA KEUANGAN DAN ASSET DAERAH
	5.02.02.2.04	Penunjang Urusan Kewenangan Pengelolaan Keuangan Daerah	-	-			-	297.198.343.085,00			-	Peningkatan Tata Kelola Pemerintahan yang Berkualitas dan Inovatif Meningkatan tata kelola pemerintahan yang Baik dan bersih	-	-	312.058.260.240,00	BADAN PENGELOLA KEUANGAN DAN ASSET DAERAH
	5.02.02.2.04.0008	Analisis Perencanaan dan Penyaluran Bantuan Keuangan														

NO	KODE	URUSAN / BIDANG URUSAN / PROGRAM / KEGIATAN / SUB KEGIATAN	INDIKATOR PROGRAM / KEGIATAN / SUB KEGIATAN	TARGET AKHIR PERIODE RENSTRA OPD	REALISASI CAPAIAN RENJA OPD TAHUN 2023	PRAKIRAAN CAPAIAN TARGET RENJA OPD TAHUN 2024	CAPAIAN KINERJA DAN KERANGKA PENDANAAN						KELOMPOK SASARAN	PRAKIRAAN MAJU RENCANA TAHUN 2026		PERANGKAT DAERAH PENANGGUNG JAWAB
							TARGET 2025	PAGU INDIKATIF (Rp)	LOKASI	SUMBER DANA	PRIORITAS			TARGET	PAGU INDIKATIF (Rp)	
											NASIONAL	DAERAH				
1	2	3	4	5	6	7	8	9	10	11	12	13	14	15	16	17
			Jumlah Laporan Hasil Analisis Perencanaan dan Penyaluran Bantuan Keuangan				1 Laporan	289.356.149.692,00	Kab. Padang Lawas, Semua Kecamatan, Semua Kel/Desa	DANA TRANSFER UMUM-DANA ALOKASI UMUM	-	Peningkatan Tata Kelola Pemerintahan yang Berkualitas dan Inovatif Meningkatan tata kelola pemerintahan yang Baik dan bersih	-		303.823.957.177,00	BADAN PENGELOLA KEUANGAN DAN ASSET DAERAH
	5.02.02.2.04.0009	Pengelolaan Dana Darurat dan Mendesak														
			Jumlah Laporan Hasil Pengelolaan Dana Darurat dan Mendesak				1 Laporan	4.267.313.878,00	Kab. Padang Lawas, Semua Kecamatan, Semua Kel/Desa	DANA TRANSFER UMUM-DANA ALOKASI UMUM	-	Peningkatan Tata Kelola Pemerintahan yang Berkualitas dan Inovatif Meningkatan tata kelola pemerintahan yang Baik dan bersih	-		4.480.679.572,00	BADAN PENGELOLA KEUANGAN DAN ASSET DAERAH
	5.02.02.2.04.0010	Pengelolaan Dana bagi Hasil Kabupaten/Kota														
			Jumlah Laporan Hasil Pengelolaan Dana bagi Hasil Kabupaten/Kota				1 Laporan	3.574.879.515,00	Kab. Padang Lawas, Semua Kecamatan, Semua Kel/Desa	DANA TRANSFER UMUM-DANA ALOKASI UMUM	-	Peningkatan Tata Kelola Pemerintahan yang Berkualitas dan Inovatif Meningkatan tata kelola pemerintahan yang Baik dan bersih	-		3.753.623.491,00	BADAN PENGELOLA KEUANGAN DAN ASSET DAERAH
3.	**5.02.03**	**PROGRAM PENGELOLAAN BARANG MILIK DAERAH**	**-**	**-**			**-**	**913.681.000,00**						**-**	**959.365.050,00**	
	5.02.03.2.01	Pengelolaan Barang Milik Daerah	-	-			-	913.681.000,00			-	-	-	-	959.365.050,00	BADAN PENGELOLA KEUANGAN DAN ASSET DAERAH
	5.02.03.2.01.0001	Penyusunan Standar Harga														
			Jumlah Standar Harga yang Disusun				1 Dokumen	132.935.900,00	Kab. Padang Lawas, Semua Kecamatan, Semua Kel/Desa	DANA TRANSFER UMUM-DANA ALOKASI UMUM	-	-	-		139.582.695,00	BADAN PENGELOLA KEUANGAN DAN ASSET DAERAH
	5.02.03.2.01.0003	Penyusunan Perencanaan Kebutuhan Barang Milik Daerah														

NO	KODE	URUSAN / BIDANG URUSAN / PROGRAM / KEGIATAN / SUB KEGIATAN	INDIKATOR PROGRAM / KEGIATAN / SUB KEGIATAN	TARGET AKHIR PERIODE RENSTRA OPD	REALISASI CAPAIAN RENJA OPD TAHUN 2023	PRAKIRAAN CAPAIAN TARGET RENJA OPD TAHUN 2024	CAPAIAN KINERJA DAN KERANGKA PENDANAAN						KELOMPOK SASARAN	PRAKIRAAN MAJU RENCANA TAHUN 2026		PERANGKAT DAERAH PENANGGUNG JAWAB
							TARGET 2025	PAGU INDIKATIF (Rp)	LOKASI	SUMBER DANA	PRIORITAS			TARGET	PAGU INDIKATIF (Rp)	
											NASIONAL	DAERAH				
1	2	3	4	5	6	7	8	9	10	11	12	13	14	15	16	17
			Jumlah Rencana Kebutuhan Barang Milik Daerah				1 Dokumen	22.962.500,00	Kab. Padang Lawas, Semua Kecamatan, Semua Kel/Desa	DANA TRANSFER UMUM-DANA ALOKASI UMUM	-	-	-		24.110.625,00	BADAN PENGELOLA KEUANGAN DAN ASSET DAERAH
	5.02.03.2.01.0005	Penatausahaan Barang Milik Daerah														
			Jumlah Laporan Penatausahaan Barang Milik Daerah				1 Laporan	42.813.000,00	Kab. Padang Lawas, Semua Kecamatan, Semua Kel/Desa	DANA TRANSFER UMUM-DANA ALOKASI UMUM	-	-	-		44.953.650,00	BADAN PENGELOLA KEUANGAN DAN ASSET DAERAH
	5.02.03.2.01.0006	Inventarisasi Barang Milik Daerah														
			Jumlah Laporan Hasil Inventarisasi (LHI) Barang Milik Daerah				1 Laporan	53.598.500,00	Kab. Padang Lawas, Semua Kecamatan, Semua Kel/Desa	DANA TRANSFER UMUM-DANA ALOKASI UMUM	-	-	-		56.278.425,00	BADAN PENGELOLA KEUANGAN DAN ASSET DAERAH
	5.02.03.2.01.0007	Pengamanan Barang Milik Daerah														
			Jumlah Laporan Hasil Pengamanan Barang Milik Daerah				1 Laporan	286.939.900,00	Kab. Padang Lawas, Semua Kecamatan, Semua Kel/Desa	DANA TRANSFER UMUM-DANA ALOKASI UMUM	-	-	-		301.286.895,00	BADAN PENGELOLA KEUANGAN DAN ASSET DAERAH
	5.02.03.2.01.0008	Penilaian Barang Milik Daerah														
			Jumlah Laporan Hasil Penilaian Barang Milik Daerah dan Hasil Koordinasi Penilaian Barang Milik Daerah				1 Laporan	90.333.500,00	Kab. Padang Lawas, Semua Kecamatan, Semua Kel/Desa	DANA TRANSFER UMUM-DANA ALOKASI UMUM	-	-	-		94.850.175,00	BADAN PENGELOLA KEUANGAN DAN ASSET DAERAH
	5.02.03.2.01.0009	Pengawasan dan Pengendalian Pengelolaan Barang Milik Daerah														
			Jumlah Laporan Hasil Pengawasan dan Pengendalian Pengelolaan Barang Milik Daerah				0 Laporan	45.283.500,00	Kab. Padang Lawas, Semua Kecamatan, Semua Kel/Desa	DANA TRANSFER UMUM-DANA ALOKASI UMUM	-	-	-		47.547.675,00	BADAN PENGELOLA KEUANGAN DAN ASSET DAERAH
	5.02.03.2.01.0010	Optimalisasi Penggunaan, Pemanfaatan, Pemindahtanganan, Pemusnahan, dan Penghapusan Barang Milik Daerah														
			Jumlah Dokumen Hasil Optimalisasi Penggunaan, Pemanfaatan, Pemindahtanganan, Pemusnahan, dan Penghapusan Barang Milik Daerah				1 Dokumen	80.000.000,00	Kab. Padang Lawas, Semua Kecamatan, Semua Kel/Desa	DANA TRANSFER UMUM-DANA ALOKASI UMUM	-	-	-		84.000.000,00	BADAN PENGELOLA KEUANGAN DAN ASSET DAERAH
	5.02.03.2.01.0011	Rekonsiliasi dalam rangka Penyusunan Laporan Barang Milik Daerah														
			Jumlah Laporan Hasil Rekonsiliasi dalam rangka Penyusunan Laporan Barang Milik Daerah				1 Laporan	19.351.000,00	Kab. Padang Lawas, Semua Kecamatan, Semua Kel/Desa	DANA TRANSFER UMUM-DANA ALOKASI UMUM	-	-	-		20.318.550,00	BADAN PENGELOLA KEUANGAN DAN ASSET DAERAH
	5.02.03.2.01.0012	Penyusunan Laporan Barang Milik Daerah														
			Jumlah Laporan Barang Milik Daerah yang Disusun				1 Laporan	70.895.200,00	Kab. Padang Lawas, Semua Kecamatan, Semua Kel/Desa	DANA TRANSFER UMUM-DANA ALOKASI UMUM	-	-	-		74.439.960,00	BADAN PENGELOLA KEUANGAN DAN ASSET DAERAH

NO	KODE	URUSAN / BIDANG URUSAN / PROGRAM / KEGIATAN / SUB KEGIATAN	INDIKATOR PROGRAM / KEGIATAN / SUB KEGIATAN	TARGET AKHIR PERIODE RENSTRA OPD	REALISASI CAPAIAN RENJA OPD TAHUN 2023	PRAKIRAAN CAPAIAN TARGET RENJA OPD TAHUN 2024	CAPAIAN KINERJA DAN KERANGKA PENDANAAN						KELOMPOK SASARAN	PRAKIRAAN MAJU RENCANA TAHUN 2026		PERANGKAT DAERAH PENANGGUNG JAWAB
							TARGET 2025	PAGU INDIKATIF (Rp)	LOKASI	SUMBER DANA	PRIORITAS			TARGET	PAGU INDIKATIF (Rp)	
											NASIONAL	DAERAH				
1	2	3	4	5	6	7	8	9	10	11	12	13	14	15	16	17
	5.02.03.2.01.0013	Pembinaan Pengelolaan Barang Milik Daerah Pemerintah Kabupaten/Kota														
			Jumlah Orang yang Mengikuti Pembinaan Pengelolaan Barang Milik Daerah Pemerintah Kabupaten/Kota				50 Orang	68.568.000,00	Kab. Padang Lawas, Semua Kecamatan, Semua Kel/Desa	DANA TRANSFER UMUM-DANA ALOKASI UMUM	-	-	-		71.996.400,00	BADAN PENGELOLA KEUANGAN DAN ASSET DAERAH
		BADAN PENDAPATAN DAERAH						**6.341.155.838,00**							**6.505.401.710,00**	
	5	**UNSUR PENUNJANG URUSAN PEMERINTAHAN**						**6.341.155.838,00**							**6.505.401.710,00**	
	5.02	**KEUANGAN**						**6.341.155.838,00**							**6.505.401.710,00**	
1.	**5.02.01**	**PROGRAM PENUNJANG URUSAN PEMERINTAHAN DAERAH KABUPATEN/KOTA**	**-**	**-**			**-**	**5.536.786.838,00**						**-**	**6.114.401.710,00**	
	5.02.01.2.02	Administrasi Keuangan Perangkat Daerah	-	-			-	3.485.551.789,00			-	Peningkatan Tata Kelola Pemerintahan yang Berkualitas dan Inovatif Meningkatan tata kelola pemerintahan yang Baik dan bersih	-	-	3.631.901.710,00	BADAN PENDAPATAN DAERAH
	5.02.01.2.02.0001	Penyediaan Gaji dan Tunjangan ASN														
			Jumlah Orang yang Menerima Gaji dan Tunjangan ASN				18 Orang/bulan	3.485.551.789,00	Kab. Padang Lawas, Barumun, Pasar Sibuhuan	DANA TRANSFER UMUM-DANA ALOKASI UMUM	-	Peningkatan Tata Kelola Pemerintahan yang Berkualitas dan Inovatif Meningkatan tata kelola pemerintahan yang Baik dan bersih	-		3.631.901.710,00	BADAN PENDAPATAN DAERAH
	5.02.01.2.06	Administrasi Umum Perangkat Daerah	-	-			-	1.203.460.949,00			-	-	-	-	1.174.000.000,00	BADAN PENDAPATAN DAERAH
	5.02.01.2.06.0001	Penyediaan Komponen Instalasi Listrik/Penerangan Bangunan Kantor														
			Jumlah Paket Komponen Instalasi Listrik/Penerangan Bangunan Kantor yang Disediakan				20 Paket	3.997.000,00	Kab. Padang Lawas, Barumun, Pasar Sibuhuan	DANA TRANSFER UMUM-DANA ALOKASI UMUM	-	-	-		11.000.000,00	BADAN PENDAPATAN DAERAH
	5.02.01.2.06.0002	Penyediaan Peralatan dan Perlengkapan Kantor														

NO	KODE	URUSAN / BIDANG URUSAN / PROGRAM / KEGIATAN / SUB KEGIATAN	INDIKATOR PROGRAM / KEGIATAN / SUB KEGIATAN	TARGET AKHIR PERIODE RENSTRA OPD	REALISASI CAPAIAN RENJA OPD TAHUN 2023	PRAKIRAAN CAPAIAN TARGET RENJA OPD TAHUN 2024	CAPAIAN KINERJA DAN KERANGKA PENDANAAN						KELOMPOK SASARAN	PRAKIRAAN MAJU RENCANA TAHUN 2026		PERANGKAT DAERAH PENANGGUNG JAWAB
							TARGET 2025	PAGU INDIKATIF (Rp)	LOKASI	SUMBER DANA	PRIORITAS			TARGET	PAGU INDIKATIF (Rp)	
											NASIONAL	DAERAH				
1	2	3	4	5	6	7	8	9	10	11	12	13	14	15	16	17
			Jumlah Paket Peralatan dan Perlengkapan Kantor yang Disediakan				8 Paket	672.908.000,00	Kab. Padang Lawas, Barumun, Pasar Sibuhuan	DANA TRANSFER UMUM-DANA ALOKASI UMUM	-	-	-		200.000.000,00	BADAN PENDAPATAN DAERAH
	5.02.01.2.06.0004	Penyediaan Bahan Logistik Kantor														
			Jumlah Paket Bahan Logistik Kantor yang Disediakan				26 Paket	5.510.000,00	Kab. Padang Lawas, Barumun, Pasar Sibuhuan	DANA TRANSFER UMUM-DANA ALOKASI UMUM	-	-	-		13.000.000,00	BADAN PENDAPATAN DAERAH
	5.02.01.2.06.0005	Penyediaan Barang Cetakan dan Penggandaan														
			Jumlah Paket Barang Cetakan dan Penggandaan yang Disediakan				16 Paket	219.899.950,00	Kab. Padang Lawas, Barumun, Pasar Sibuhuan	DANA TRANSFER UMUM-DANA ALOKASI UMUM	-	-	-		350.000.000,00	BADAN PENDAPATAN DAERAH
	5.02.01.2.06.0009	Penyelenggaraan Rapat Koordinasi dan Konsultasi SKPD														
			Jumlah Laporan Penyelenggaraan Rapat Koordinasi dan Konsultasi SKPD				800 Laporan	301.145.999,00	Kab. Padang Lawas, Barumun, Pasar Sibuhuan	DANA TRANSFER UMUM-DANA ALOKASI UMUM	-	-	-		600.000.000,00	BADAN PENDAPATAN DAERAH
	5.02.01.2.07	Pengadaan Barang Milik Daerah Penunjang Urusan Pemerintah Daerah	-	-			-	67.655.000,00			-	-	-	-	350.000.000,00	BADAN PENDAPATAN DAERAH
	5.02.01.2.07.0011	Pengadaan Sarana dan Prasarana Pendukung Gedung Kantor atau Bangunan Lainnya														
			Jumlah Unit Sarana dan Prasarana Pendukung Gedung Kantor atau Bangunan Lainnya yang Disediakan				7 Unit	67.655.000,00	Kab. Padang Lawas, Barumun, Pasar Sibuhuan	DANA TRANSFER UMUM-DANA ALOKASI UMUM	-	-	-		350.000.000,00	BADAN PENDAPATAN DAERAH
	5.02.01.2.08	Penyediaan Jasa Penunjang Urusan Pemerintahan Daerah	-	-			-	700.216.600,00			-	-	-	-	904.500.000,00	BADAN PENDAPATAN DAERAH
	5.02.01.2.08.0001	Penyediaan Jasa Surat Menyurat														
			Jumlah Laporan Penyediaan Jasa Surat Menyurat				5000 Laporan	1.755.000,00	Kab. Padang Lawas, Barumun, Pasar Sibuhuan	DANA TRANSFER UMUM-DANA ALOKASI UMUM	-	-	-		14.500.000,00	BADAN PENDAPATAN DAERAH
	5.02.01.2.08.0002	Penyediaan Jasa Komunikasi, Sumber Daya Air dan Listrik														
			Jumlah Laporan Penyediaan Jasa Komunikasi, Sumber Daya Air dan Listrik yang Disediakan				12 Laporan	102.461.600,00	Kab. Padang Lawas, Barumun, Pasar Sibuhuan	DANA TRANSFER UMUM-DANA ALOKASI UMUM	-	-	-		45.000.000,00	BADAN PENDAPATAN DAERAH
	5.02.01.2.08.0004	Penyediaan Jasa Pelayanan Umum Kantor														
			Jumlah Laporan Penyediaan Jasa Pelayanan Umum Kantor yang Disediakan				12 Laporan	596.000.000,00	Kab. Padang Lawas, Barumun, Pasar Sibuhuan	DANA TRANSFER UMUM-DANA ALOKASI UMUM	-	-	-		845.000.000,00	BADAN PENDAPATAN DAERAH

NO	KODE	URUSAN / BIDANG URUSAN / PROGRAM / KEGIATAN / SUB KEGIATAN	INDIKATOR PROGRAM / KEGIATAN / SUB KEGIATAN	TARGET AKHIR PERIODE RENSTRA OPD	REALISASI CAPAIAN RENJA OPD TAHUN 2023	PRAKIRAAN CAPAIAN TARGET RENJA OPD TAHUN 2024	CAPAIAN KINERJA DAN KERANGKA PENDANAAN						KELOMPOK SASARAN	PRAKIRAAN MAJU RENCANA TAHUN 2026		PERANGKAT DAERAH PENANGGUNG JAWAB
							TARGET 2025	PAGU INDIKATIF (Rp)	LOKASI	SUMBER DANA	PRIORITAS			TARGET	PAGU INDIKATIF (Rp)	
											NASIONAL	DAERAH				
1	2	3	4	5	6	7	8	9	10	11	12	13	14	15	16	17
	5.02.01.2.09	Pemeliharaan Barang Milik Daerah Penunjang Urusan Pemerintahan Daerah	-	-			-	79.902.500,00			-	-	-	-	54.000.000,00	BADAN PENDAPATAN DAERAH
	5.02.01.2.09.0001	Penyediaan Jasa Pemeliharaan, Biaya Pemeliharaan, dan Pajak Kendaraan Perorangan Dinas atau Kendaraan Dinas Jabatan														
			Jumlah Kendaraan Perorangan Dinas atau Kendaraan Dinas Jabatan yang Dipelihara dan dibayarkan Pajaknya				10 Unit	51.902.500,00	Kab. Padang Lawas, Barumun, Pasar Sibuhuan	DANA TRANSFER UMUM-DANA ALOKASI UMUM	-	-	-		11.000.000,00	BADAN PENDAPATAN DAERAH
	5.02.01.2.09.0010	Pemeliharaan/Rehabilitasi Sarana dan Prasarana Gedung Kantor atau Bangunan Lainnya														
			Jumlah Sarana dan Prasarana Gedung Kantor atau Bangunan Lainnya yang Dipelihara/Direhabilitasi				20 Unit	28.000.000,00	Kab. Padang Lawas, Barumun, Pasar Sibuhuan	DANA TRANSFER UMUM-DANA ALOKASI UMUM	-	-	-		43.000.000,00	BADAN PENDAPATAN DAERAH
2.	**5.02.04**	**PROGRAM PENGELOLAAN PENDAPATAN DAERAH**	**-**	**-**			**-**	**804.369.000,00**						**-**	**391.000.000,00**	
	5.02.04.2.01	Kegiatan Pengelolaan Pendapatan Daerah	-	-			-	804.369.000,00			-	-	-	-	391.000.000,00	BADAN PENDAPATAN DAERAH
	5.02.04.2.01.0002	Analisa dan Pengembangan Pajak Daerah, serta Penyusunan Kebijakan Pajak Daerah														
			Jumlah Dokumen Hasil Analis Pajak Daerah serta Pengembangan Pajak Daerah dan Kebijakan Pajak Daerah				5 Dokumen	143.369.000,00	Kab. Padang Lawas, Barumun, Pasar Sibuhuan	DANA TRANSFER UMUM-DANA ALOKASI UMUM	-	-	-		35.000.000,00	BADAN PENDAPATAN DAERAH
	5.02.04.2.01.0004	Penyediaan Sarana dan Prasarana Pengelolaan Pajak Daerah														
			Jumlah Sarana dan Prasarana Pengelolaan Pajak Daerah				2 Unit	210.000.000,00	Kab. Padang Lawas, Barumun, Pasar Sibuhuan	DANA TRANSFER UMUM-DANA ALOKASI UMUM	-	-	-		100.000.000,00	BADAN PENDAPATAN DAERAH
	5.02.04.2.01.0005	Pendataan dan Pendaftaran Objek Pajak Daerah														
			Jumlah Laporan Hasil Pendataan dan Pendaftaran Objek Pajak Daerah, Subjek Pajak dan Wajib Pajak Daerah				9 Laporan	59.000.000,00	Kab. Padang Lawas, Barumun, Pasar Sibuhuan	DANA TRANSFER UMUM-DANA ALOKASI UMUM	-	-	-		31.000.000,00	BADAN PENDAPATAN DAERAH
	5.02.04.2.01.0007	Penilaian Pajak Bumi dan Bangunan Perdesaan dan Perkotaan (PBBP2) serta Bea Perolehan Hak atas Tanah dan Bangunan (BPHTB)														
			Jumlah Objek Pajak yang Disesuaikan NJOP nya				53000 Obyek Pajak	109.000.000,00	Kab. Padang Lawas, Barumun, Pasar Sibuhuan	DANA TRANSFER UMUM-DANA ALOKASI UMUM	-	-	-		45.000.000,00	BADAN PENDAPATAN DAERAH
	5.02.04.2.01.0010	Penelitian dan Verifikasi Data Pelaporan Pajak Daerah														

NO	KODE	URUSAN / BIDANG URUSAN / PROGRAM / KEGIATAN / SUB KEGIATAN	INDIKATOR PROGRAM / KEGIATAN / SUB KEGIATAN	TARGET AKHIR PERIODE RENSTRA OPD	REALISASI CAPAIAN RENJA OPD TAHUN 2023	PRAKIRAAN CAPAIAN TARGET RENJA OPD TAHUN 2024	CAPAIAN KINERJA DAN KERANGKA PENDANAAN						KELOMPOK SASARAN	PRAKIRAAN MAJU RENCANA TAHUN 2026		PERANGKAT DAERAH PENANGGUNG JAWAB
							TARGET 2025	PAGU INDIKATIF (Rp)	LOKASI	SUMBER DANA	PRIORITAS			TARGET	PAGU INDIKATIF (Rp)	
											NASIONAL	DAERAH				
1	2	3	4	5	6	7	8	9	10	11	12	13	14	15	16	17
			Jumlah Data Pelaporan Pajak Daerah yang Telah Dilakukan Penelitian dan Verifikasi				30 Dokumen	20.000.000,00	Kab. Padang Lawas, Barumun, Pasar Sibuhuan	DANA TRANSFER UMUM-DANA ALOKASI UMUM	-	Peningkatan Kualitas Sumber Daya Manusia Meningkatkan kompetensi SDM dalam mewujudkan kemandirian pembangunan	-		5.000.000,00	BADAN PENDAPATAN DAERAH
	5.02.04.2.01.0011	Penagihan Pajak Daerah														
			Jumlah Dokumen Hasil Pelaksanaan Penagihan Pajak Daerah				2 Dokumen	152.000.000,00	Kab. Padang Lawas, Barumun, Pasar Sibuhuan	DANA TRANSFER UMUM-DANA ALOKASI UMUM	-	-	-		84.000.000,00	BADAN PENDAPATAN DAERAH
	5.02.04.2.01.0014	Pembinaan dan Pengawasan Pengelolaan Pajak Daerah dan Retribusi Daerah														
			Jumlah Laporan Hasil Pembinaan dan Pengawasan Pengelolaan Retribusi Daerah				4 Laporan	50.000.000,00	Kab. Padang Lawas, Barumun, Pasar Sibuhuan	DANA TRANSFER UMUM-DANA ALOKASI UMUM	-	Peningkatan Tata Kelola Pemerintahan yang Berkualitas dan Inovatif Pembangunan perekonomian yang inovatif dan berkelanjutan	-		80.000.000,00	BADAN PENDAPATAN DAERAH
	5.02.04.2.01.0015	Elektronifikasi Transaksi Pemerintah Daerah														
			Jumlah Laporan Perkembangan Elektronifikasi Transaksi Pemerintah Daerah				6 Laporan	61.000.000,00	Kab. Padang Lawas, Barumun, Pasar Sibuhuan	DANA TRANSFER UMUM-DANA ALOKASI UMUM	-	-	-		11.000.000,00	BADAN PENDAPATAN DAERAH
		BADAN KEPEGAWAIAN DAN PENGEMBANGAN SUMBER DAYA MANUSIA						**5.998.118.947,00**							**5.947.723.161,00**	
	5	**UNSUR PENUNJANG URUSAN PEMERINTAHAN**						**5.998.118.947,00**							**5.947.723.161,00**	
	5.03	**KEPEGAWAIAN**						**5.555.469.947,00**							**5.782.707.261,00**	
1.	**5.03.01**	**PROGRAM PENUNJANG URUSAN PEMERINTAHAN DAERAH KABUPATEN/KOTA**	**-**	**-**			**-**	**3.673.499.000,00**						**-**	**3.611.872.215,00**	
	5.03.01.2.02	Administrasi Keuangan Perangkat Daerah	-	-			-	2.748.215.668,00			-	-	-	-	2.535.324.716,00	BADAN KEPEGAWAIAN DAN PENGEMBANGAN SUMBER DAYA MANUSIA
	5.03.01.2.02.0001	Penyediaan Gaji dan Tunjangan ASN														

NO	KODE	URUSAN / BIDANG URUSAN / PROGRAM / KEGIATAN / SUB KEGIATAN	INDIKATOR PROGRAM / KEGIATAN / SUB KEGIATAN	TARGET AKHIR PERIODE RENSTRA OPD	REALISASI CAPAIAN RENJA OPD TAHUN 2023	PRAKIRAAN CAPAIAN TARGET RENJA OPD TAHUN 2024	CAPAIAN KINERJA DAN KERANGKA PENDANAAN						KELOMPOK SASARAN	PRAKIRAAN MAJU RENCANA TAHUN 2026		PERANGKAT DAERAH PENANGGUNG JAWAB
							TARGET 2025	PAGU INDIKATIF (Rp)	LOKASI	SUMBER DANA	PRIORITAS			TARGET	PAGU INDIKATIF (Rp)	
											NASIONAL	DAERAH				
1	2	3	4	5	6	7	8	9	10	11	12	13	14	15	16	17
			Jumlah Orang yang Menerima Gaji dan Tunjangan ASN				30 ASN Orang/bulan	2.723.224.968,00	Kab. Padang Lawas, Barumun, Bulusonik	DANA TRANSFER UMUM-DANA ALOKASI UMUM	-	-	-		2.509.074.716,00	BADAN KEPEGAWAIAN DAN PENGEMBANGAN SUMBER DAYA MANUSIA
	5.03.01.2.02.0003	Pelaksanaan Penatausahaan dan Pengujian/Verifikasi Keuangan SKPD														
			Jumlah Dokumen Penatausahaan dan Pengujian/Verifikasi Keuangan SKPD				58 Dokumen	14.991.000,00	Kab. Padang Lawas, Barumun, Bulusonik	DANA TRANSFER UMUM-DANA ALOKASI UMUM	-	-	-		15.750.000,00	BADAN KEPEGAWAIAN DAN PENGEMBANGAN SUMBER DAYA MANUSIA
	5.03.01.2.02.0005	Koordinasi dan Penyusunan Laporan Keuangan Akhir Tahun SKPD														
			Jumlah Laporan Keuangan Akhir Tahun SKPD dan Laporan Hasil Koordinasi Penyusunan Laporan Keuangan Akhir Tahun SKPD				2 Laporan	9.999.700,00	Kab. Padang Lawas, Barumun, Bulusonik	DANA TRANSFER UMUM-DANA ALOKASI UMUM	-	-	-		10.500.000,00	BADAN KEPEGAWAIAN DAN PENGEMBANGAN SUMBER DAYA MANUSIA
	5.03.01.2.06	Administrasi Umum Perangkat Daerah	-	-			-	458.576.600,00			-	-	-	-	586.505.430,00	BADAN KEPEGAWAIAN DAN PENGEMBANGAN SUMBER DAYA MANUSIA
	5.03.01.2.06.0001	Penyediaan Komponen Instalasi Listrik/Penerangan Bangunan Kantor														
			Jumlah Paket Komponen Instalasi Listrik/Penerangan Bangunan Kantor yang Disediakan				80 Paket	9.995.000,00	Kab. Padang Lawas, Barumun, Bulusonik	DANA TRANSFER UMUM-DANA ALOKASI UMUM	-	-	-		10.494.750,00	BADAN KEPEGAWAIAN DAN PENGEMBANGAN SUMBER DAYA MANUSIA
	5.03.01.2.06.0002	Penyediaan Peralatan dan Perlengkapan Kantor														
			Jumlah Paket Peralatan dan Perlengkapan Kantor yang Disediakan				50 Paket	62.059.600,00	Kab. Padang Lawas, Barumun, Bulusonik	DANA TRANSFER UMUM-DANA ALOKASI UMUM	-	-	-		65.162.580,00	BADAN KEPEGAWAIAN DAN PENGEMBANGAN SUMBER DAYA MANUSIA
	5.03.01.2.06.0004	Penyediaan Bahan Logistik Kantor														
			Jumlah Paket Bahan Logistik Kantor yang Disediakan				2500 Paket	26.155.000,00	Kab. Padang Lawas, Barumun, Bulusonik	DANA TRANSFER UMUM-DANA ALOKASI UMUM	-	-	-		27.462.750,00	BADAN KEPEGAWAIAN DAN PENGEMBANGAN SUMBER DAYA MANUSIA
	5.03.01.2.06.0005	Penyediaan Barang Cetakan dan Penggandaan														
			Jumlah Paket Barang Cetakan dan Penggandaan yang Disediakan				12 Paket	20.016.000,00	Kab. Padang Lawas, Barumun, Bulusonik	DANA TRANSFER UMUM-DANA ALOKASI UMUM	-	-	-		21.016.800,00	BADAN KEPEGAWAIAN DAN PENGEMBANGAN SUMBER DAYA MANUSIA
	5.03.01.2.06.0006	Penyediaan Bahan Bacaan dan Peraturan Perundang-undangan														
			Jumlah Dokumen Bahan Bacaan dan Peraturan Perundang-Undangan yang Disediakan				38 Dokumen	20.000.000,00	Kab. Padang Lawas, Barumun, Bulusonik	DANA TRANSFER UMUM-DANA ALOKASI UMUM	-	-	-		21.000.000,00	BADAN KEPEGAWAIAN DAN PENGEMBANGAN SUMBER DAYA MANUSIA
	5.03.01.2.06.0007	Penyediaan Bahan/Material														

NO	KODE	URUSAN / BIDANG URUSAN / PROGRAM / KEGIATAN / SUB KEGIATAN	INDIKATOR PROGRAM / KEGIATAN / SUB KEGIATAN	TARGET AKHIR PERIODE RENSTRA OPD	REALISASI CAPAIAN RENJA OPD TAHUN 2023	PRAKIRAAN CAPAIAN TARGET RENJA OPD TAHUN 2024	CAPAIAN KINERJA DAN KERANGKA PENDANAAN						KELOMPOK SASARAN	PRAKIRAAN MAJU RENCANA TAHUN 2026		PERANGKAT DAERAH PENANGGUNG JAWAB
							TARGET 2025	PAGU INDIKATIF (Rp)	LOKASI	SUMBER DANA	PRIORITAS			TARGET	PAGU INDIKATIF (Rp)	
											NASIONAL	DAERAH				
1	2	3	4	5	6	7	8	9	10	11	12	13	14	15	16	17
			Jumlah Paket Bahan/Material yang Disediakan				3 Paket	10.000.000,00	Kab. Padang Lawas, Barumun, Bulusonik	DANA TRANSFER UMUM-DANA ALOKASI UMUM	-	-	-		10.500.000,00	BADAN KEPEGAWAIAN DAN PENGEMBANGAN SUMBER DAYA MANUSIA
	5.03.01.2.06.0009	Penyelenggaraan Rapat Koordinasi dan Konsultasi SKPD														
			Jumlah Laporan Penyelenggaraan Rapat Koordinasi dan Konsultasi SKPD				500 Laporan	310.351.000,00	Kab. Padang Lawas, Barumun, Bulusonik	DANA TRANSFER UMUM-DANA ALOKASI UMUM	-	-	-		430.868.550,00	BADAN KEPEGAWAIAN DAN PENGEMBANGAN SUMBER DAYA MANUSIA
	5.03.01.2.08	Penyediaan Jasa Penunjang Urusan Pemerintahan Daerah	-	-			-	397.896.732,00			-	-	-	-	417.791.569,00	BADAN KEPEGAWAIAN DAN PENGEMBANGAN SUMBER DAYA MANUSIA
	5.03.01.2.08.0001	Penyediaan Jasa Surat Menyurat														
			Jumlah Laporan Penyediaan Jasa Surat Menyurat				100 Laporan	10.005.000,00	Kab. Padang Lawas, Barumun, Bulusonik	DANA TRANSFER UMUM-DANA ALOKASI UMUM	-	-	-		10.505.250,00	BADAN KEPEGAWAIAN DAN PENGEMBANGAN SUMBER DAYA MANUSIA
	5.03.01.2.08.0002	Penyediaan Jasa Komunikasi, Sumber Daya Air dan Listrik														
			Jumlah Laporan Penyediaan Jasa Komunikasi, Sumber Daya Air dan Listrik yang Disediakan				36 Laporan	35.000.732,00	Kab. Padang Lawas, Barumun, Bulusonik	DANA TRANSFER UMUM-DANA ALOKASI UMUM	-	-	-		36.750.769,00	BADAN KEPEGAWAIAN DAN PENGEMBANGAN SUMBER DAYA MANUSIA
	5.03.01.2.08.0004	Penyediaan Jasa Pelayanan Umum Kantor														
			Jumlah Laporan Penyediaan Jasa Pelayanan Umum Kantor yang Disediakan				41 Laporan	352.891.000,00	Kab. Padang Lawas, Barumun, Bulusonik	DANA TRANSFER UMUM-DANA ALOKASI UMUM	-	-	-		370.535.550,00	BADAN KEPEGAWAIAN DAN PENGEMBANGAN SUMBER DAYA MANUSIA
	5.03.01.2.09	Pemeliharaan Barang Milik Daerah Penunjang Urusan Pemerintahan Daerah	-	-			-	68.810.000,00			-	-	-	-	72.250.500,00	BADAN KEPEGAWAIAN DAN PENGEMBANGAN SUMBER DAYA MANUSIA
	5.03.01.2.09.0002	Penyediaan Jasa Pemeliharaan, Biaya Pemeliharaan, Pajak dan Perizinan Kendaraan Dinas Operasional atau Lapangan														
			Jumlah Kendaraan Dinas Operasional atau Lapangan yang Dipelihara dan dibayarkan Pajak dan Perizinannya				13 Unit	48.470.000,00	Kab. Padang Lawas, Barumun, Bulusonik	DANA TRANSFER UMUM-DANA ALOKASI UMUM	-	-	-		50.893.500,00	BADAN KEPEGAWAIAN DAN PENGEMBANGAN SUMBER DAYA MANUSIA
	5.03.01.2.09.0006	Pemeliharaan Peralatan dan Mesin Lainnya														
			Jumlah Peralatan dan Mesin Lainnya yang Dipelihara				45 Unit	20.340.000,00	Kab. Padang Lawas, Barumun, Bulusonik	PENDAPATAN ASLI DAERAH (PAD)	-	-	-		21.357.000,00	BADAN KEPEGAWAIAN DAN PENGEMBANGAN SUMBER DAYA MANUSIA
2.	**5.03.02**	**PROGRAM KEPEGAWAIAN DAERAH**	**-**	**-**			**-**	**1.881.970.947,00**						**-**	**2.170.835.046,00**	
	5.03.02.2.01	Pengadaan, Pemberhentian dan Informasi Kepegawaian ASN	-	-			-	733.729.450,00			-	-	-	-	854.415.923,00	BADAN KEPEGAWAIAN DAN PENGEMBANGAN SUMBER DAYA MANUSIA
	5.03.02.2.01.0003	Koordinasi dan Fasilitasi Pengadaan PNS dan PPPK														

NO	KODE	URUSAN / BIDANG URUSAN / PROGRAM / KEGIATAN / SUB KEGIATAN	INDIKATOR PROGRAM / KEGIATAN / SUB KEGIATAN	TARGET AKHIR PERIODE RENSTRA OPD	REALISASI CAPAIAN RENJA OPD TAHUN 2023	PRAKIRAAN CAPAIAN TARGET RENJA OPD TAHUN 2024	CAPAIAN KINERJA DAN KERANGKA PENDANAAN						KELOMPOK SASARAN	PRAKIRAAN MAJU RENCANA TAHUN 2026		PERANGKAT DAERAH PENANGGUNG JAWAB
							TARGET 2025	PAGU INDIKATIF (Rp)	LOKASI	SUMBER DANA	PRIORITAS			TARGET	PAGU INDIKATIF (Rp)	
											NASIONAL	DAERAH				
1	2	3	4	5	6	7	8	9	10	11	12	13	14	15	16	17
			Jumlah Dokumen Kegiatan Koordinasi dan Fasilitasi Pengadaan PNS dan PPPK				3264 Dokumen	449.999.700,00	Kab. Padang Lawas, Barumun, Bulusonik	DANA TRANSFER UMUM-DANA ALOKASI UMUM	-	-	-		524.999.685,00	BADAN KEPEGAWAIAN DAN PENGEMBANGAN SUMBER DAYA MANUSIA
	5.03.02.2.01.0008	Fasilitasi Lembaga Profesi ASN														
			Jumlah Lembaga Profesi ASN yang Difasilitasi				50 Lembaga	59.299.950,00	Kab. Padang Lawas, Barumun, Bulusonik	-	-	-	-		62.264.948,00	BADAN KEPEGAWAIAN DAN PENGEMBANGAN SUMBER DAYA MANUSIA
	5.03.02.2.01.0010	Pengelolaan Sistem Informasi Kepegawaian														
			Jumlah Dokumen Hasil Pengelolaan Sistem Informasi Kepegawaian				300 Dokumen	224.429.800,00	Kab. Padang Lawas, Barumun, Bulusonik	DANA TRANSFER UMUM-DANA ALOKASI UMUM	-	-	-		267.151.290,00	BADAN KEPEGAWAIAN DAN PENGEMBANGAN SUMBER DAYA MANUSIA
	5.03.02.2.02	Mutasi dan Promosi ASN	-	-			-	421.679.501,00			-	-	-	-	525.939.488,00	BADAN KEPEGAWAIAN DAN PENGEMBANGAN SUMBER DAYA MANUSIA
	5.03.02.2.02.0001	Pengelolaan Mutasi ASN														
			Jumlah Dokumen Hasil Pelaksanaan Mutasi Jabatan Pimpinan Tinggi, Jabatan Administrasi, Jabatan Pelaksana dan Mutasi ASN antar Daerah				162 Dokumen	35.895.000,00	Kab. Padang Lawas, Barumun, Bulusonik	DANA TRANSFER UMUM-DANA ALOKASI UMUM	-	-	-		53.439.750,00	BADAN KEPEGAWAIAN DAN PENGEMBANGAN SUMBER DAYA MANUSIA
	5.03.02.2.02.0002	Pengelolaan Kenaikan Pangkat ASN														
			Jumlah Pengelolaan Kenaikan Pangkat ASN				162 Dokumen	35.784.501,00	Kab. Padang Lawas, Barumun, Bulusonik	DANA TRANSFER UMUM-DANA ALOKASI UMUM	-	-	-		52.499.738,00	BADAN KEPEGAWAIAN DAN PENGEMBANGAN SUMBER DAYA MANUSIA
	5.03.02.2.02.0003	Pengelolaan Promosi ASN														
			Jumlah Dokumen Hasil Pengelolaan Promosi ASN				162 Dokumen	350.000.000,00	Kab. Padang Lawas, Barumun, Bulusonik	DANA TRANSFER UMUM-DANA ALOKASI UMUM	-	-	-		420.000.000,00	BADAN KEPEGAWAIAN DAN PENGEMBANGAN SUMBER DAYA MANUSIA
	5.03.02.2.03	Pengembangan Kompetensi ASN	-	-			-	610.211.996,00			-	-	-	-	668.312.135,00	BADAN KEPEGAWAIAN DAN PENGEMBANGAN SUMBER DAYA MANUSIA
	5.03.02.2.03.0004	Pengelolaan Pendidikan Lanjutan ASN														
			Jumlah ASN yang Mendapatkan Pendidikan Lanjutan				80 Orang	210.135.996,00	Kab. Padang Lawas, Barumun, Bulusonik	DANA TRANSFER UMUM-DANA ALOKASI UMUM	-	-	-		180.511.797,00	BADAN KEPEGAWAIAN DAN PENGEMBANGAN SUMBER DAYA MANUSIA
	5.03.02.2.03.0005	Koordinasi dan Kerja Sama Pelaksanaan Diklat														
			Jumlah Dokumen Hasil Koordinasi dan Kerja Sama Pelaksanaan Diklat				100 Dokumen	199.138.000,00	Kab. Padang Lawas, Barumun, Bulusonik	DANA TRANSFER UMUM-DANA ALOKASI UMUM	-	-	-		204.997.643,00	BADAN KEPEGAWAIAN DAN PENGEMBANGAN SUMBER DAYA MANUSIA
	5.03.02.2.03.0009	Koordinasi dan Kerja Sama Pelaksanaan Diklat Jabatan Fungsional														

NO	KODE	URUSAN / BIDANG URUSAN / PROGRAM / KEGIATAN / SUB KEGIATAN	INDIKATOR PROGRAM / KEGIATAN / SUB KEGIATAN	TARGET AKHIR PERIODE RENSTRA OPD	REALISASI CAPAIAN RENJA OPD TAHUN 2023	PRAKIRAAN CAPAIAN TARGET RENJA OPD TAHUN 2024	CAPAIAN KINERJA DAN KERANGKA PENDANAAN						KELOMPOK SASARAN	PRAKIRAAN MAJU RENCANA TAHUN 2026		PERANGKAT DAERAH PENANGGUNG JAWAB
							TARGET 2025	PAGU INDIKATIF (Rp)	LOKASI	SUMBER DANA	PRIORITAS			TARGET	PAGU INDIKATIF (Rp)	
											NASIONAL	DAERAH				
1	2	3	4	5	6	7	8	9	10	11	12	13	14	15	16	17
			Jumlah Dokumen Hasil Koordinasi dan Kerja Sama Pelaksanaan Diklat Jabatan Fungsional				100 Dokumen	200.938.000,00	Kab. Padang Lawas, Barumun, Bulusonik	DANA TRANSFER UMUM-DANA ALOKASI UMUM	-	-	-		282.802.695,00	BADAN KEPEGAWAIAN DAN PENGEMBANGAN SUMBER DAYA MANUSIA
	5.03.02.2.04	Penilaian dan Evaluasi Kinerja Aparatur	-	-			-	116.350.000,00			-	-	-	-	122.167.500,00	BADAN KEPEGAWAIAN DAN PENGEMBANGAN SUMBER DAYA MANUSIA
	5.03.02.2.04.0003	Evaluasi Hasil Penilaian dan Evaluasi Kinerja Aparatur														
			Jumlah Dokumen Hasil Evaluasi Hasil Penilaian dan Evaluasi Kinerja Aparatur				10 Laporan	57.150.000,00	Kab. Padang Lawas, Barumun, Bulusonik	DANA TRANSFER UMUM-DANA ALOKASI UMUM	-	-	-		60.007.500,00	BADAN KEPEGAWAIAN DAN PENGEMBANGAN SUMBER DAYA MANUSIA
	5.03.02.2.04.0007	Pembinaan Disiplin ASN														
			Jumlah ASN yang Mendapatkan Pembinaan Kedisiplinan				10 Orang	59.200.000,00	Kab. Padang Lawas, Barumun, Bulusonik	DANA TRANSFER UMUM-DANA ALOKASI UMUM	-	-	-		62.160.000,00	BADAN KEPEGAWAIAN DAN PENGEMBANGAN SUMBER DAYA MANUSIA
	5.04	**PENDIDIKAN DAN PELATIHAN**						**442.649.000,00**							**165.015.900,00**	
1.	**5.04.02**	**PROGRAM PENGEMBANGAN SUMBER DAYA MANUSIA**	**-**	**-**			**-**	**442.649.000,00**						**-**	**165.015.900,00**	
	5.04.02.2.02	Sertifikasi, Kelembagaan, Pengembangan Kompetensi Manajerial dan Fungsional	-	-			-	442.649.000,00			-	-	-	-	165.015.900,00	BADAN KEPEGAWAIAN DAN PENGEMBANGAN SUMBER DAYA MANUSIA
	5.04.02.2.02.0007	Penyelenggaraan Pengembangan Kompetensi bagi Pimpinan Daerah, Jabatan Pimpinan Tinggi, Jabatan Fungsional, Kepemimpinan, dan Prajabatan														
			Jumlah Laporan Hasil Penyelenggaraan Pengembangan Kompetensi bagi Pimpinan Daerah, Jabatan Pimpinan Tinggi, Jabatan Fungsional, Kepemimpinan, dan Prajabatan				10 Laporan	442.649.000,00	Kab. Padang Lawas, Barumun, Bulusonik	DANA TRANSFER UMUM-DANA ALOKASI UMUM	-	-	-		165.015.900,00	BADAN KEPEGAWAIAN DAN PENGEMBANGAN SUMBER DAYA MANUSIA
		INSPEKTORAT DAERAH KABUPATEN PADANG LAWAS						**7.523.353.715,00**							**0,00**	
	6	**UNSUR PENGAWASAN URUSAN PEMERINTAHAN**						**7.523.353.715,00**							**0,00**	
	6.01	**INSPEKTORAT DAERAH**						**7.523.353.715,00**							**0,00**	
1.	**6.01.01**	**PROGRAM PENUNJANG URUSAN PEMERINTAHAN DAERAH KABUPATEN/KOTA**	**-**	**-**			**-**	**3.733.380.515,00**						**-**	**0,00**	

NO	KODE	URUSAN / BIDANG URUSAN / PROGRAM / KEGIATAN / SUB KEGIATAN	INDIKATOR PROGRAM / KEGIATAN / SUB KEGIATAN	TARGET AKHIR PERIODE RENSTRA OPD	REALISASI CAPAIAN RENJA OPD TAHUN 2023	PRAKIRAAN CAPAIAN TARGET RENJA OPD TAHUN 2024	CAPAIAN KINERJA DAN KERANGKA PENDANAAN						KELOMPOK SASARAN	PRAKIRAAN MAJU RENCANA TAHUN 2026		PERANGKAT DAERAH PENANGGUNG JAWAB
							TARGET 2025	PAGU INDIKATIF (Rp)	LOKASI	SUMBER DANA	PRIORITAS			TARGET	PAGU INDIKATIF (Rp)	
											NASIONAL	DAERAH				
1	2	3	4	5	6	7	8	9	10	11	12	13	14	15	16	17
	6.01.01.2.02	Administrasi Keuangan Perangkat Daerah	-	-			-	3.131.741.215,00			-	Peningkatan Tata Kelola Pemerintahan yang Berkualitas dan Inovatif Meningkatan tata kelola pemerintahan yang Baik dan bersih	-	-	0,00	INSPEKTORAT DAERAH KABUPATEN PADANG LAWAS
	6.01.01.2.02.0001	Penyediaan Gaji dan Tunjangan ASN														
			Jumlah Orang yang Menerima Gaji dan Tunjangan ASN				30 Orang/bulan	3.131.741.215,00	Kab. Padang Lawas, Semua Kecamatan, Semua Kel/Desa	DANA TRANSFER UMUM-DANA ALOKASI UMUM	-	Peningkatan Tata Kelola Pemerintahan yang Berkualitas dan Inovatif Meningkatan tata kelola pemerintahan yang Baik dan bersih	-		0,00	INSPEKTORAT DAERAH KABUPATEN PADANG LAWAS
	6.01.01.2.03	Administrasi Barang Milik Daerah pada Perangkat Daerah	-	-			-	18.153.500,00			-	Peningkatan Tata Kelola Pemerintahan yang Berkualitas dan Inovatif Meningkatan tata kelola pemerintahan yang Baik dan bersih	-	-	0,00	INSPEKTORAT DAERAH KABUPATEN PADANG LAWAS
	6.01.01.2.03.0002	Pengamanan Barang Milik Daerah SKPD														
			Jumlah Dokumen Pengamanan Barang Milik Daerah SKPD				1 Dokumen	18.153.500,00	Kab. Padang Lawas, Semua Kecamatan, Semua Kel/Desa	DANA TRANSFER UMUM-DANA ALOKASI UMUM	-	Peningkatan Tata Kelola Pemerintahan yang Berkualitas dan Inovatif Meningkatan tata kelola pemerintahan yang Baik dan bersih	-		0,00	INSPEKTORAT DAERAH KABUPATEN PADANG LAWAS

NO	KODE	URUSAN / BIDANG URUSAN / PROGRAM / KEGIATAN / SUB KEGIATAN	INDIKATOR PROGRAM / KEGIATAN / SUB KEGIATAN	TARGET AKHIR PERIODE RENSTRA OPD	REALISASI CAPAIAN RENJA OPD TAHUN 2023	PRAKIRAAN CAPAIAN TARGET RENJA OPD TAHUN 2024	CAPAIAN KINERJA DAN KERANGKA PENDANAAN						KELOMPOK SASARAN	PRAKIRAAN MAJU RENCANA TAHUN 2026		PERANGKAT DAERAH PENANGGUNG JAWAB
							TARGET 2025	PAGU INDIKATIF (Rp)	LOKASI	SUMBER DANA	PRIORITAS			TARGET	PAGU INDIKATIF (Rp)	
											NASIONAL	DAERAH				
1	2	3	4	5	6	7	8	9	10	11	12	13	14	15	16	17
	6.01.01.2.06	Administrasi Umum Perangkat Daerah	-	-			-	374.085.800,00			-	Peningkatan Tata Kelola Pemerintahan yang Berkualitas dan Inovatif Meningkatan tata kelola pemerintahan yang Baik dan bersih	-	-	0,00	INSPEKTORAT DAERAH KABUPATEN PADANG LAWAS
	6.01.01.2.06.0001	Penyediaan Komponen Instalasi Listrik/Penerangan Bangunan Kantor														
			Jumlah Paket Komponen Instalasi Listrik/Penerangan Bangunan Kantor yang Disediakan				1 Paket	29.860.000,00	Kab. Padang Lawas, Semua Kecamatan, Semua Kel/Desa	DANA TRANSFER UMUM-DANA ALOKASI UMUM	-	Peningkatan Tata Kelola Pemerintahan yang Berkualitas dan Inovatif Meningkatan tata kelola pemerintahan yang Baik dan bersih	-		0,00	INSPEKTORAT DAERAH KABUPATEN PADANG LAWAS
	6.01.01.2.06.0002	Penyediaan Peralatan dan Perlengkapan Kantor														
			Jumlah Paket Peralatan dan Perlengkapan Kantor yang Disediakan				1 Paket	92.322.000,00	Kab. Padang Lawas, Semua Kecamatan, Semua Kel/Desa	DANA TRANSFER UMUM-DANA ALOKASI UMUM	-	Peningkatan Tata Kelola Pemerintahan yang Berkualitas dan Inovatif Meningkatan tata kelola pemerintahan yang Baik dan bersih	-		0,00	INSPEKTORAT DAERAH KABUPATEN PADANG LAWAS
	6.01.01.2.06.0003	Penyediaan Peralatan Rumah Tangga														
			Jumlah Paket Peralatan Rumah Tangga yang Disediakan				1 Paket	57.255.000,00	Kab. Padang Lawas, Semua Kecamatan, Semua Kel/Desa	DANA TRANSFER UMUM-DANA ALOKASI UMUM	-	Peningkatan Tata Kelola Pemerintahan yang Berkualitas dan Inovatif Meningkatan tata kelola pemerintahan yang Baik dan bersih	-		0,00	INSPEKTORAT DAERAH KABUPATEN PADANG LAWAS
	6.01.01.2.06.0004	Penyediaan Bahan Logistik Kantor														

NO	KODE	URUSAN / BIDANG URUSAN / PROGRAM / KEGIATAN / SUB KEGIATAN	INDIKATOR PROGRAM / KEGIATAN / SUB KEGIATAN	TARGET AKHIR PERIODE RENSTRA OPD	REALISASI CAPAIAN RENJA OPD TAHUN 2023	PRAKIRAAN CAPAIAN TARGET RENJA OPD TAHUN 2024	CAPAIAN KINERJA DAN KERANGKA PENDANAAN						KELOMPOK SASARAN	PRAKIRAAN MAJU RENCANA TAHUN 2026		PERANGKAT DAERAH PENANGGUNG JAWAB
							TARGET 2025	PAGU INDIKATIF (Rp)	LOKASI	SUMBER DANA	PRIORITAS			TARGET	PAGU INDIKATIF (Rp)	
											NASIONAL	DAERAH				
1	2	3	4	5	6	7	8	9	10	11	12	13	14	15	16	17
			Jumlah Paket Bahan Logistik Kantor yang Disediakan				1 Paket	108.620.000,00	Kab. Padang Lawas, Semua Kecamatan, Semua Kel/Desa	DANA TRANSFER UMUM-DANA ALOKASI UMUM	-	Peningkatan Tata Kelola Pemerintahan yang Berkualitas dan Inovatif Meningkatan tata kelola pemerintahan yang Baik dan bersih	-		0,00	INSPEKTORAT DAERAH KABUPATEN PADANG LAWAS
	6.01.01.2.06.0005	Penyediaan Barang Cetakan dan Penggandaan														
			Jumlah Paket Barang Cetakan dan Penggandaan yang Disediakan				1 Paket	66.028.800,00	Kab. Padang Lawas, Semua Kecamatan, Semua Kel/Desa	DANA TRANSFER UMUM-DANA ALOKASI UMUM	-	Peningkatan Tata Kelola Pemerintahan yang Berkualitas dan Inovatif Meningkatan tata kelola pemerintahan yang Baik dan bersih	-		0,00	INSPEKTORAT DAERAH KABUPATEN PADANG LAWAS
	6.01.01.2.06.0006	Penyediaan Bahan Bacaan dan Peraturan Perundang-undangan														
			Jumlah Dokumen Bahan Bacaan dan Peraturan Perundang-Undangan yang Disediakan				1 Dokumen	20.000.000,00	Kab. Padang Lawas, Semua Kecamatan, Semua Kel/Desa	DANA TRANSFER UMUM-DANA ALOKASI UMUM	-	Peningkatan Tata Kelola Pemerintahan yang Berkualitas dan Inovatif Meningkatan tata kelola pemerintahan yang Baik dan bersih	-		0,00	INSPEKTORAT DAERAH KABUPATEN PADANG LAWAS
	6.01.01.2.08	Penyediaan Jasa Penunjang Urusan Pemerintahan Daerah	-	-			-	209.400.000,00			-	Peningkatan Tata Kelola Pemerintahan yang Berkualitas dan Inovatif Meningkatan tata kelola pemerintahan yang Baik dan bersih	-	-	0,00	INSPEKTORAT DAERAH KABUPATEN PADANG LAWAS
	6.01.01.2.08.0001	Penyediaan Jasa Surat Menyurat														

NO	KODE	URUSAN / BIDANG URUSAN / PROGRAM / KEGIATAN / SUB KEGIATAN	INDIKATOR PROGRAM / KEGIATAN / SUB KEGIATAN	TARGET AKHIR PERIODE RENSTRA OPD	REALISASI CAPAIAN RENJA OPD TAHUN 2023	PRAKIRAAN CAPAIAN TARGET RENJA OPD TAHUN 2024	CAPAIAN KINERJA DAN KERANGKA PENDANAAN						KELOMPOK SASARAN	PRAKIRAAN MAJU RENCANA TAHUN 2026		PERANGKAT DAERAH PENANGGUNG JAWAB
							TARGET 2025	PAGU INDIKATIF (Rp)	LOKASI	SUMBER DANA	PRIORITAS			TARGET	PAGU INDIKATIF (Rp)	
											NASIONAL	DAERAH				
1	2	3	4	5	6	7	8	9	10	11	12	13	14	15	16	17
			Jumlah Laporan Penyediaan Jasa Surat Menyurat				1 Laporan	12.000.000,00	Kab. Padang Lawas, Semua Kecamatan, Semua Kel/Desa	DANA TRANSFER UMUM-DANA ALOKASI UMUM	-	Peningkatan Tata Kelola Pemerintahan yang Berkualitas dan Inovatif Meningkatan tata kelola pemerintahan yang Baik dan bersih	-		0,00	INSPEKTORAT DAERAH KABUPATEN PADANG LAWAS
	6.01.01.2.08.0002	Penyediaan Jasa Komunikasi, Sumber Daya Air dan Listrik														
			Jumlah Laporan Penyediaan Jasa Komunikasi, Sumber Daya Air dan Listrik yang Disediakan				1 Laporan	197.400.000,00	Kab. Padang Lawas, Semua Kecamatan, Semua Kel/Desa	DANA TRANSFER UMUM-DANA ALOKASI UMUM	-	Peningkatan Tata Kelola Pemerintahan yang Berkualitas dan Inovatif Meningkatan tata kelola pemerintahan yang Baik dan bersih	-		0,00	INSPEKTORAT DAERAH KABUPATEN PADANG LAWAS
2.	**6.01.02**	**PROGRAM PENYELENGGARAAN PENGAWASAN**	**-**	**-**			**-**	**3.007.604.700,00**						**-**	**0,00**	
	6.01.02.2.01	Penyelenggaraan Pengawasan Internal	-	-			-	3.007.604.700,00			-	Peningkatan Tata Kelola Pemerintahan yang Berkualitas dan Inovatif Meningkatan tata kelola pemerintahan yang Baik dan bersih	-	-	0,00	INSPEKTORAT DAERAH KABUPATEN PADANG LAWAS
	6.01.02.2.01.0001	Pengawasan Kinerja Pemerintah Daerah														
			Jumlah Laporan Hasil Pengawasan Kinerja Pemerintah Daerah				10 Laporan Laporan	1.676.063.900,00	Kab. Padang Lawas, Semua Kecamatan, Semua Kel/Desa	DANA TRANSFER UMUM-DANA ALOKASI UMUM	-	Peningkatan Tata Kelola Pemerintahan yang Berkualitas dan Inovatif Meningkatan tata kelola pemerintahan yang Baik dan bersih	-		0,00	INSPEKTORAT DAERAH KABUPATEN PADANG LAWAS
	6.01.02.2.01.0002	Pengawasan Keuangan Pemerintah Daerah														

NO	KODE	URUSAN / BIDANG URUSAN / PROGRAM / KEGIATAN / SUB KEGIATAN	INDIKATOR PROGRAM / KEGIATAN / SUB KEGIATAN	TARGET AKHIR PERIODE RENSTRA OPD	REALISASI CAPAIAN RENJA OPD TAHUN 2023	PRAKIRAAN CAPAIAN TARGET RENJA OPD TAHUN 2024	CAPAIAN KINERJA DAN KERANGKA PENDANAAN						KELOMPOK SASARAN	PRAKIRAAN MAJU RENCANA TAHUN 2026		PERANGKAT DAERAH PENANGGUNG JAWAB
							TARGET 2025	PAGU INDIKATIF (Rp)	LOKASI	SUMBER DANA	PRIORITAS			TARGET	PAGU INDIKATIF (Rp)	
											NASIONAL	DAERAH				
1	2	3	4	5	6	7	8	9	10	11	12	13	14	15	16	17
			Jumlah Laporan Hasil Pengawasan Keuangan Pemerintah Daerah				10 Laporan	895.556.800,00	Kab. Padang Lawas, Semua Kecamatan, Semua Kel/Desa	DANA TRANSFER UMUM-DANA ALOKASI UMUM	-	Peningkatan Tata Kelola Pemerintahan yang Berkualitas dan Inovatif Meningkatan tata kelola pemerintahan yang Baik dan bersih	-		0,00	INSPEKTORAT DAERAH KABUPATEN PADANG LAWAS
	6.01.02.2.01.0003	Reviu Laporan Kinerja														
			Jumlah Laporan Hasil Reviu Laporan Kinerja				10 Laporan	392.677.500,00	Kab. Padang Lawas, Semua Kecamatan, Semua Kel/Desa	DANA TRANSFER UMUM-DANA ALOKASI UMUM	-	Peningkatan Tata Kelola Pemerintahan yang Berkualitas dan Inovatif Meningkatan tata kelola pemerintahan yang Baik dan bersih	-		0,00	INSPEKTORAT DAERAH KABUPATEN PADANG LAWAS
	6.01.02.2.01.0007	Monitoring dan Evaluasi Tindak Lanjut Hasil Pemeriksaan BPK RI dan Tindak Lanjut Hasil Pemeriksaan APIP														
			Jumlah Dokumen Hasil Monitoring dan Evaluasi Tindak Lanjut Hasil Pemeriksaan BPK RI dan Tindak Lanjut Hasil Pemeriksaan APIP				5 Dokumen	43.306.500,00	Kab. Padang Lawas, Semua Kecamatan, Semua Kel/Desa	DANA TRANSFER UMUM-DANA ALOKASI UMUM	-	Peningkatan Tata Kelola Pemerintahan yang Berkualitas dan Inovatif Meningkatan tata kelola pemerintahan yang Baik dan bersih	-		0,00	INSPEKTORAT DAERAH KABUPATEN PADANG LAWAS
3.	**6.01.03**	**PROGRAM PERUMUSAN KEBIJAKAN, PENDAMPINGAN DAN ASISTENSI**	**-**	**-**			**-**	**782.368.500,00**						**-**	**0,00**	
	6.01.03.2.01	Perumusan Kebijakan Teknis di Bidang Pengawasan dan Fasilitasi Pengawasan	-	-			-	450.000.000,00			-	Peningkatan Tata Kelola Pemerintahan yang Berkualitas dan Inovatif Meningkatan tata kelola pemerintahan yang Baik dan bersih	-	-	0,00	INSPEKTORAT DAERAH KABUPATEN PADANG LAWAS
	6.01.03.2.01.0001	Perumusan Kebijakan Teknis di Bidang Pengawasan														

NO	KODE	URUSAN / BIDANG URUSAN / PROGRAM / KEGIATAN / SUB KEGIATAN	INDIKATOR PROGRAM / KEGIATAN / SUB KEGIATAN	TARGET AKHIR PERIODE RENSTRA OPD	REALISASI CAPAIAN RENJA OPD TAHUN 2023	PRAKIRAAN CAPAIAN TARGET RENJA OPD TAHUN 2024	CAPAIAN KINERJA DAN KERANGKA PENDANAAN						KELOMPOK SASARAN	PRAKIRAAN MAJU RENCANA TAHUN 2026		PERANGKAT DAERAH PENANGGUNG JAWAB
							TARGET 2025	PAGU INDIKATIF (Rp)	LOKASI	SUMBER DANA	PRIORITAS			TARGET	PAGU INDIKATIF (Rp)	
											NASIONAL	DAERAH				
1	2	3	4	5	6	7	8	9	10	11	12	13	14	15	16	17
			Jumlah Rekomendasi Kebijakan Teknis di Bidang Pengawasan yang Disusun				10 Rekomendasi	450.000.000,00	Kab. Padang Lawas, Semua Kecamatan, Semua Kel/Desa	DANA TRANSFER UMUM-DANA ALOKASI UMUM	-	Peningkatan Tata Kelola Pemerintahan yang Berkualitas dan Inovatif Meningkatan tata kelola pemerintahan yang Baik dan bersih	-		0,00	INSPEKTORAT DAERAH KABUPATEN PADANG LAWAS
	6.01.03.2.02	Pendampingan dan Asistensi	-	-			-	332.368.500,00			-	Peningkatan Tata Kelola Pemerintahan yang Berkualitas dan Inovatif Meningkatan tata kelola pemerintahan yang Baik dan bersih	-	-	0,00	INSPEKTORAT DAERAH KABUPATEN PADANG LAWAS
	6.01.03.2.02.0001	Pendampingan dan Asistensi Urusan Pemerintahan Daerah														
			Jumlah Perangkat Daerah yang Dilakukan Pendampingan dan Asistensi Urusan Pemerintahan Daerah				10 perangkat daerah	332.368.500,00	Kab. Padang Lawas, Semua Kecamatan, Semua Kel/Desa	DANA TRANSFER UMUM-DANA ALOKASI UMUM	-	Peningkatan Tata Kelola Pemerintahan yang Berkualitas dan Inovatif Meningkatan tata kelola pemerintahan yang Baik dan bersih	-		0,00	INSPEKTORAT DAERAH KABUPATEN PADANG LAWAS
		KECAMATAN BARUMUN						**2.668.789.590,00**							**3.335.189.190,00**	
	7	**UNSUR KEWILAYAHAN**						**2.494.039.590,00**							**3.137.789.190,00**	
	7.01	**KECAMATAN**						**2.494.039.590,00**							**3.137.789.190,00**	
1.	**7.01.01**	**PROGRAM PENUNJANG URUSAN PEMERINTAHAN DAERAH KABUPATEN/KOTA**	**-**	**-**			**-**	**1.639.814.190,00**						**-**	**1.890.889.190,00**	
	7.01.01.2.01	Perencanaan, Penganggaran, dan Evaluasi Kinerja Perangkat Daerah	-	-			-	5.147.000,00			-	-	-	-	6.500.000,00	KECAMATAN BARUMUN
	7.01.01.2.01.0001	Penyusunan Dokumen Perencanaan Perangkat Daerah														
			Jumlah Dokumen Perencanaan Perangkat Daerah				3 Dokumen	5.147.000,00	Kab. Padang Lawas, Barumun, Semua Kel/Desa	DANA TRANSFER UMUM-DANA ALOKASI UMUM	-	-	-		6.500.000,00	KECAMATAN BARUMUN

NO	KODE	URUSAN / BIDANG URUSAN / PROGRAM / KEGIATAN / SUB KEGIATAN	INDIKATOR PROGRAM / KEGIATAN / SUB KEGIATAN	TARGET AKHIR PERIODE RENSTRA OPD	REALISASI CAPAIAN RENJA OPD TAHUN 2023	PRAKIRAAN CAPAIAN TARGET RENJA OPD TAHUN 2024	CAPAIAN KINERJA DAN KERANGKA PENDANAAN						KELOMPOK SASARAN	PRAKIRAAN MAJU RENCANA TAHUN 2026		PERANGKAT DAERAH PENANGGUNG JAWAB
							TARGET 2025	PAGU INDIKATIF (Rp)	LOKASI	SUMBER DANA	PRIORITAS			TARGET	PAGU INDIKATIF (Rp)	
											NASIONAL	DAERAH				
1	2	3	4	5	6	7	8	9	10	11	12	13	14	15	16	17
	7.01.01.2.02	Administrasi Keuangan Perangkat Daerah	-	-			-	1.555.789.190,00			-	-	-	-	1.787.689.190,00	KECAMATAN BARUMUN
	7.01.01.2.02.0001	Penyediaan Gaji dan Tunjangan ASN														
			Jumlah Orang yang Menerima Gaji dan Tunjangan ASN				19 Orang/bulan	1.555.789.190,00	Kab. Padang Lawas, Barumun, Semua Kel/Desa	DANA TRANSFER UMUM-DANA ALOKASI UMUM	-	-	-		1.787.689.190,00	KECAMATAN BARUMUN
	7.01.01.2.06	Administrasi Umum Perangkat Daerah	-	-			-	40.878.000,00			-	-	-	-	55.350.000,00	KECAMATAN BARUMUN
	7.01.01.2.06.0001	Penyediaan Komponen Instalasi Listrik/Penerangan Bangunan Kantor														
			Jumlah Paket Komponen Instalasi Listrik/Penerangan Bangunan Kantor yang Disediakan				0 Paket	1.948.000,00	Kab. Padang Lawas, Barumun, Semua Kel/Desa	DANA TRANSFER UMUM-DANA ALOKASI UMUM	-	-	-		4.500.000,00	KECAMATAN BARUMUN
	7.01.01.2.06.0005	Penyediaan Barang Cetakan dan Penggandaan														
			-				-	13.430.000,00	Kab. Padang Lawas, Barumun, Semua Kel/Desa	DANA TRANSFER UMUM-DANA ALOKASI UMUM	-	-	-		15.000.000,00	KECAMATAN BARUMUN
	7.01.01.2.06.0009	Penyelenggaraan Rapat Koordinasi dan Konsultasi SKPD														
			Jumlah Laporan Penyelenggaraan Rapat Koordinasi dan Konsultasi SKPD				1 Laporan	25.500.000,00	Kab. Padang Lawas, Barumun, Semua Kel/Desa	DANA TRANSFER UMUM-DANA ALOKASI UMUM	-	-	-		35.850.000,00	KECAMATAN BARUMUN
	7.01.01.2.07	Pengadaan Barang Milik Daerah Penunjang Urusan Pemerintah Daerah	-	-			-	38.000.000,00			-	-	-	-	41.350.000,00	KECAMATAN BARUMUN
	7.01.01.2.07.0007	Pengadaan Aset Tetap Lainnya														
			Jumlah Unit Aset Tetap Lainnya yang Disediakan				1 Unit	38.000.000,00	Kab. Padang Lawas, Barumun, Semua Kel/Desa	DANA TRANSFER UMUM-DANA ALOKASI UMUM	-	-	-		41.350.000,00	KECAMATAN BARUMUN
2.	**7.01.02**	**PROGRAM PENYELENGGARAAN PEMERINTAHAN DAN PELAYANAN PUBLIK**	**-**	**-**			**-**	**169.965.800,00**						**-**	**163.500.000,00**	
	7.01.02.2.01	Koordinasi Penyelenggaraan Kegiatan Pemerintahan di Tingkat Kecamatan	-	-			-	2.498.800,00			-	-	-	-	3.500.000,00	KECAMATAN BARUMUN
	7.01.02.2.01.0002	Peningkatan Efektifitas Kegiatan Pemerintahan di Tingkat Kecamatan														
			Jumlah Dokumen Peningkatan Efektifitas Kegiatan Pemerintahan di Tingkat Kecamatan				1 Dokumen	2.498.800,00	Kab. Padang Lawas, Barumun, Semua Kel/Desa	DANA TRANSFER UMUM-DANA ALOKASI UMUM	-	-	-		3.500.000,00	KECAMATAN BARUMUN

NO	KODE	URUSAN / BIDANG URUSAN / PROGRAM / KEGIATAN / SUB KEGIATAN	INDIKATOR PROGRAM / KEGIATAN / SUB KEGIATAN	TARGET AKHIR PERIODE RENSTRA OPD	REALISASI CAPAIAN RENJA OPD TAHUN 2023	PRAKIRAAN CAPAIAN TARGET RENJA OPD TAHUN 2024	CAPAIAN KINERJA DAN KERANGKA PENDANAAN						KELOMPOK SASARAN	PRAKIRAAN MAJU RENCANA TAHUN 2026		PERANGKAT DAERAH PENANGGUNG JAWAB
							TARGET 2025	PAGU INDIKATIF (Rp)	LOKASI	SUMBER DANA	PRIORITAS			TARGET	PAGU INDIKATIF (Rp)	
											NASIONAL	DAERAH				
1	2	3	4	5	6	7	8	9	10	11	12	13	14	15	16	17
	7.01.02.2.02	Penyelenggaraan Urusan Pemerintahan yang Tidak Dilaksanakan oleh Unit Kerja Perangkat Daerah yang Ada di Kecamatan	-	-			-	167.467.000,00			-	-	-	-	160.000.000,00	KECAMATAN BARUMUN
	7.01.02.2.02.0003	Peningkatan Efektifitas Pelaksanaan Pelayanan kepada Masyarakat di Wilayah Kecamatan														
			Jumlah Laporan Peningkatan Efektifitas Pelaksanaan Pelayanan kepada Masyarakat di Wilayah Kecamatan				1 Laporan	167.467.000,00	Kab. Padang Lawas, Barumun, Semua Kel/Desa	DANA TRANSFER UMUM-DANA ALOKASI UMUM	-	-	-		160.000.000,00	KECAMATAN BARUMUN
3.	**7.01.03**	**PROGRAM PEMBERDAYAAN MASYARAKAT DESA DAN KELURAHAN**	**-**	**-**			**-**	**684.259.600,00**						**-**	**1.083.400.000,00**	
	7.01.03.2.01	Koordinasi Kegiatan Pemberdayaan Desa	-	-			-	9.059.600,00			-	-	-	-	23.400.000,00	KECAMATAN BARUMUN
	7.01.03.2.01.0001	Peningkatan Partisipasi Masyarakat dalam Forum Musyawarah Perencanaan Pembangunan di Desa														
			Jumlah Lembaga Kemasyarakatan yang Berpartisipasi dalam Forum Musyawarah Perencanaan Pembangunan di Desa				1 Lembaga Kemasyarakatan	9.059.600,00	Kab. Padang Lawas, Barumun, Semua Kel/Desa	DANA TRANSFER UMUM-DANA ALOKASI UMUM	-	-	-		23.400.000,00	KECAMATAN BARUMUN
	7.01.03.2.02	Kegiatan Pemberdayaan Kelurahan	-	-			-	675.200.000,00			-	-	-	-	1.000.000.000,00	KECAMATAN BARUMUN
	7.01.03.2.02.0002	Pembangunan Sarana dan Prasarana Kelurahan														
			Jumlah Sarana dan Prasarana Kelurahan yang Terbangun				5 Unit	675.200.000,00	Kab. Padang Lawas, Barumun, Semua Kel/Desa	DANA TRANSFER UMUM-DANA ALOKASI UMUM	-	-	-		1.000.000.000,00	KECAMATAN BARUMUN
	7.01.03.2.03	Pemberdayaan Lembaga Kemasyarakatan Tingkat Kecamatan	-	-			-	0,00			-	-	-	-	60.000.000,00	KECAMATAN BARUMUN
	7.01.03.2.03.0004	Fasilitasi Pengembangan Usaha Ekonomi Masyarakat														
			Jumlah Laporan Fasilitasi Pengembangan Usaha Ekonomi Masyarakat				1 Tahun Laporan	0,00	Kab. Padang Lawas, Barumun, Semua Kel/Desa	DANA TRANSFER UMUM-DANA ALOKASI UMUM	-	-	-		60.000.000,00	KECAMATAN BARUMUN
	X	**NON URUSAN**						**174.750.000,00**							**197.400.000,00**	
	X.XX	**URUSAN PEMERINTAHAN BIDANG XX**						**174.750.000,00**							**197.400.000,00**	
1.	**X.XX.01**	**PROGRAM PENUNJANG URUSAN PEMERINTAHAN DAERAH KABUPATEN/KOTA**	**-**	**-**			**-**	**174.750.000,00**						**-**	**197.400.000,00**	
	X.XX.01.2.08	Penyediaan Jasa Penunjang Urusan Pemerintahan Daerah	-	-			-	157.200.000,00			-	-	-	-	176.400.000,00	KECAMATAN BARUMUN

NO	KODE	URUSAN / BIDANG URUSAN / PROGRAM / KEGIATAN / SUB KEGIATAN	INDIKATOR PROGRAM / KEGIATAN / SUB KEGIATAN	TARGET AKHIR PERIODE RENSTRA OPD	REALISASI CAPAIAN RENJA OPD TAHUN 2023	PRAKIRAAN CAPAIAN TARGET RENJA OPD TAHUN 2024	CAPAIAN KINERJA DAN KERANGKA PENDANAAN						KELOMPOK SASARAN	PRAKIRAAN MAJU RENCANA TAHUN 2026		PERANGKAT DAERAH PENANGGUNG JAWAB
							TARGET 2025	PAGU INDIKATIF (Rp)	LOKASI	SUMBER DANA	PRIORITAS			TARGET	PAGU INDIKATIF (Rp)	
											NASIONAL	DAERAH				
1	2	3	4	5	6	7	8	9	10	11	12	13	14	15	16	17
	X.XX.01.2.08.0004	Penyediaan Jasa Pelayanan Umum Kantor														
			Jumlah Laporan Penyediaan Jasa Pelayanan Umum Kantor yang Disediakan				1 Laporan	157.200.000,00	Kab. Padang Lawas, Semua Kecamatan, Semua Kel/Desa	DANA TRANSFER UMUM-DANA ALOKASI UMUM	-	-	-		176.400.000,00	KECAMATAN BARUMUN
	X.XX.01.2.09	Pemeliharaan Barang Milik Daerah Penunjang Urusan Pemerintahan Daerah	-	-			-	17.550.000,00			-	-	-	-	21.000.000,00	KECAMATAN BARUMUN
	X.XX.01.2.09.0002	Penyediaan Jasa Pemeliharaan, Biaya Pemeliharaan, Pajak dan Perizinan Kendaraan Dinas Operasional atau Lapangan														
			Jumlah Kendaraan Dinas Operasional atau Lapangan yang Dipelihara dan dibayarkan Pajak dan Perizinannya				1 Unit	17.550.000,00	Kab. Padang Lawas, Barumun, Semua Kel/Desa	DANA TRANSFER UMUM-DANA ALOKASI UMUM	-	-	-		21.000.000,00	KECAMATAN BARUMUN
		KECAMATAN LUBUK BARUMUN						**2.218.926.381,00**							**2.389.097.474,00**	
	7	**UNSUR KEWILAYAHAN**						**2.101.996.907,00**							**2.264.168.000,00**	
	7.01	**KECAMATAN**						**2.101.996.907,00**							**2.264.168.000,00**	
1.	**7.01.01**	**PROGRAM PENUNJANG URUSAN PEMERINTAHAN DAERAH KABUPATEN/KOTA**	**-**	**-**			**-**	**2.041.996.907,00**						**-**	**2.152.168.000,00**	
	7.01.01.2.02	Administrasi Keuangan Perangkat Daerah	-	-			-	1.891.828.907,00			-	-	-	-	2.000.000.000,00	KECAMATAN LUBUK BARUMUN
	7.01.01.2.02.0001	Penyediaan Gaji dan Tunjangan ASN														
			Jumlah Orang yang Menerima Gaji dan Tunjangan ASN				280 Orang/bulan	1.891.828.907,00	Kab. Padang Lawas, Lubuk Barumun, Pasar Latong	DANA TRANSFER UMUM-DANA ALOKASI UMUM	-	-	-		2.000.000.000,00	KECAMATAN LUBUK BARUMUN
	7.01.01.2.08	Penyediaan Jasa Penunjang Urusan Pemerintahan Daerah	-	-			-	150.168.000,00			-	-	-	-	152.168.000,00	KECAMATAN LUBUK BARUMUN
	7.01.01.2.08.0004	Penyediaan Jasa Pelayanan Umum Kantor														
			Jumlah Laporan Penyediaan Jasa Pelayanan Umum Kantor yang Disediakan				14 Laporan	150.168.000,00	Kab. Padang Lawas, Lubuk Barumun, Pasar Latong	DANA TRANSFER UMUM-DANA ALOKASI UMUM	-	-	-		152.168.000,00	KECAMATAN LUBUK BARUMUN
2.	**7.01.02**	**PROGRAM PENYELENGGARAAN PEMERINTAHAN DAN PELAYANAN PUBLIK**	**-**	**-**			**-**	**60.000.000,00**						**-**	**60.000.000,00**	
	7.01.02.2.01	Koordinasi Penyelenggaraan Kegiatan Pemerintahan di Tingkat Kecamatan	-	-			-	60.000.000,00			-	-	-	-	60.000.000,00	KECAMATAN LUBUK BARUMUN
	7.01.02.2.01.0002	Peningkatan Efektifitas Kegiatan Pemerintahan di Tingkat Kecamatan														

NO	KODE	URUSAN / BIDANG URUSAN / PROGRAM / KEGIATAN / SUB KEGIATAN	INDIKATOR PROGRAM / KEGIATAN / SUB KEGIATAN	TARGET AKHIR PERIODE RENSTRA OPD	REALISASI CAPAIAN RENJA OPD TAHUN 2023	PRAKIRAAN CAPAIAN TARGET RENJA OPD TAHUN 2024	CAPAIAN KINERJA DAN KERANGKA PENDANAAN						KELOMPOK SASARAN	PRAKIRAAN MAJU RENCANA TAHUN 2026		PERANGKAT DAERAH PENANGGUNG JAWAB
							TARGET 2025	PAGU INDIKATIF (Rp)	LOKASI	SUMBER DANA	PRIORITAS			TARGET	PAGU INDIKATIF (Rp)	
											NASIONAL	DAERAH				
1	2	3	4	5	6	7	8	9	10	11	12	13	14	15	16	17
			Jumlah Dokumen Peningkatan Efektifitas Kegiatan Pemerintahan di Tingkat Kecamatan				12 Dokumen	60.000.000,00	Kab. Padang Lawas, Lubuk Barumun, Pasar Latong	DANA TRANSFER UMUM-DANA ALOKASI UMUM	-	-	-		60.000.000,00	KECAMATAN LUBUK BARUMUN
3.	**7.01.03**	**PROGRAM PEMBERDAYAAN MASYARAKAT DESA DAN KELURAHAN**	**-**	**-**			**-**	**0,00**						**-**	**52.000.000,00**	
	7.01.03.2.03	Pemberdayaan Lembaga Kemasyarakatan Tingkat Kecamatan	-	-			-	0,00			-	-	-	-	52.000.000,00	KECAMATAN LUBUK BARUMUN
	7.01.03.2.03.0004	Fasilitasi Pengembangan Usaha Ekonomi Masyarakat														
			Jumlah Laporan Fasilitasi Pengembangan Usaha Ekonomi Masyarakat				2 Laporan	0,00	Kab. Padang Lawas, Lubuk Barumun, Pasar Latong	DANA TRANSFER UMUM-DANA ALOKASI UMUM	-	-	-		52.000.000,00	KECAMATAN LUBUK BARUMUN
	X	**NON URUSAN**						**116.929.474,00**							**124.929.474,00**	
	X.XX	**URUSAN PEMERINTAHAN BIDANG XX**						**116.929.474,00**							**124.929.474,00**	
1.	**X.XX.01**	**PROGRAM PENUNJANG URUSAN PEMERINTAHAN DAERAH KABUPATEN/KOTA**	**-**	**-**			**-**	**116.929.474,00**						**-**	**124.929.474,00**	
	X.XX.01.2.01	Perencanaan, Penganggaran, dan Evaluasi Kinerja Perangkat Daerah	-	-			-	50.000.000,00			-	-	-	-	52.000.000,00	KECAMATAN LUBUK BARUMUN
	X.XX.01.2.01.0001	Penyusunan Dokumen Perencanaan Perangkat Daerah														
			Jumlah Dokumen Perencanaan Perangkat Daerah				12 Dokumen	50.000.000,00	Kab. Padang Lawas, Lubuk Barumun, Pasar Latong	DANA TRANSFER UMUM-DANA ALOKASI UMUM	-	-	-		52.000.000,00	KECAMATAN LUBUK BARUMUN
	X.XX.01.2.05	Administrasi Kepegawaian Perangkat Daerah	-	-			-	16.929.474,00			-	-	-	-	18.929.474,00	KECAMATAN LUBUK BARUMUN
	X.XX.01.2.05.0002	Pengadaan Pakaian Dinas beserta Atribut Kelengkapannya														
			Jumlah Paket Pakaian Dinas beserta Atribut Kelengkapan				1 Paket	16.929.474,00	Kab. Padang Lawas, Lubuk Barumun, Pasar Latong	DANA TRANSFER UMUM-DANA ALOKASI UMUM	-	-	-		18.929.474,00	KECAMATAN LUBUK BARUMUN
	X.XX.01.2.08	Penyediaan Jasa Penunjang Urusan Pemerintahan Daerah	-	-			-	40.000.000,00			-	-	-	-	42.000.000,00	KECAMATAN LUBUK BARUMUN
	X.XX.01.2.08.0001	Penyediaan Jasa Surat Menyurat														
			Jumlah Laporan Penyediaan Jasa Surat Menyurat				11 Laporan	40.000.000,00	Kab. Padang Lawas, Lubuk Barumun, Pasar Latong	DANA TRANSFER UMUM-DANA ALOKASI UMUM	-	-	-		42.000.000,00	KECAMATAN LUBUK BARUMUN

NO	KODE	URUSAN / BIDANG URUSAN / PROGRAM / KEGIATAN / SUB KEGIATAN	INDIKATOR PROGRAM / KEGIATAN / SUB KEGIATAN	TARGET AKHIR PERIODE RENSTRA OPD	REALISASI CAPAIAN RENJA OPD TAHUN 2023	PRAKIRAAN CAPAIAN TARGET RENJA OPD TAHUN 2024	CAPAIAN KINERJA DAN KERANGKA PENDANAAN						KELOMPOK SASARAN	PRAKIRAAN MAJU RENCANA TAHUN 2026		PERANGKAT DAERAH PENANGGUNG JAWAB
							TARGET 2025	PAGU INDIKATIF (Rp)	LOKASI	SUMBER DANA	PRIORITAS			TARGET	PAGU INDIKATIF (Rp)	
											NASIONAL	DAERAH				
1	2	3	4	5	6	7	8	9	10	11	12	13	14	15	16	17
	X.XX.01.2.09	Pemeliharaan Barang Milik Daerah Penunjang Urusan Pemerintahan Daerah	-	-			-	10.000.000,00			-	-	-	-	12.000.000,00	KECAMATAN LUBUK BARUMUN
	X.XX.01.2.09.0006	Pemeliharaan Peralatan dan Mesin Lainnya														
			Jumlah Peralatan dan Mesin Lainnya yang Dipelihara				1 Unit	10.000.000,00	Kab. Padang Lawas, Lubuk Barumun, Pasar Latong	DANA TRANSFER UMUM-DANA ALOKASI UMUM	-	-	-		12.000.000,00	KECAMATAN LUBUK BARUMUN
		KECAMATAN HURISTAK						**1.392.412.926,00**							**1.460.374.604,00**	
	7	**UNSUR KEWILAYAHAN**						**1.267.444.926,00**							**1.240.374.604,00**	
	7.01	**KECAMATAN**						**1.267.444.926,00**							**1.240.374.604,00**	
1.	**7.01.01**	**PROGRAM PENUNJANG URUSAN PEMERINTAHAN DAERAH KABUPATEN/KOTA**	**-**	**-**			**-**	**1.157.412.926,00**						**-**	**1.120.374.604,00**	
	7.01.01.2.02	Administrasi Keuangan Perangkat Daerah	-	-			-	1.109.274.604,00			-	-	-	-	1.095.374.604,00	KECAMATAN HURISTAK
	7.01.01.2.02.0001	Penyediaan Gaji dan Tunjangan ASN														
			Jumlah Orang yang Menerima Gaji dan Tunjangan ASN				112 Orang/bulan	1.109.274.604,00	Kab. Padang Lawas, Huristak, Pasar Huristak	DANA TRANSFER UMUM-DANA ALOKASI UMUM	-	-	-		1.095.374.604,00	KECAMATAN HURISTAK
	7.01.01.2.06	Administrasi Umum Perangkat Daerah	-	-			-	40.189.000,00			-	-	-	-	17.000.000,00	KECAMATAN HURISTAK
	7.01.01.2.06.0002	Penyediaan Peralatan dan Perlengkapan Kantor														
			Jumlah Paket Peralatan dan Perlengkapan Kantor yang Disediakan				1 Paket	25.008.000,00	Kab. Padang Lawas, Huristak, Pasar Huristak	DANA TRANSFER UMUM-DANA ALOKASI UMUM	-	-	-		0,00	KECAMATAN HURISTAK
	7.01.01.2.06.0004	Penyediaan Bahan Logistik Kantor														
			Jumlah Paket Bahan Logistik Kantor yang Disediakan				1 Paket	9.056.000,00	Kab. Padang Lawas, Huristak, Pasar Huristak	DANA TRANSFER UMUM-DANA ALOKASI UMUM	-	-	-		10.000.000,00	KECAMATAN HURISTAK
	7.01.01.2.06.0009	Penyelenggaraan Rapat Koordinasi dan Konsultasi SKPD														
			Jumlah Laporan Penyelenggaraan Rapat Koordinasi dan Konsultasi SKPD				1 Laporan	6.125.000,00	Kab. Padang Lawas, Huristak, Pasar Huristak	DANA TRANSFER UMUM-DANA ALOKASI UMUM	-	-	-		7.000.000,00	KECAMATAN HURISTAK
	7.01.01.2.08	Penyediaan Jasa Penunjang Urusan Pemerintahan Daerah	-	-			-	7.949.322,00			-	-	-	-	8.000.000,00	KECAMATAN HURISTAK
	7.01.01.2.08.0002	Penyediaan Jasa Komunikasi, Sumber Daya Air dan Listrik														

NO	KODE	URUSAN / BIDANG URUSAN / PROGRAM / KEGIATAN / SUB KEGIATAN	INDIKATOR PROGRAM / KEGIATAN / SUB KEGIATAN	TARGET AKHIR PERIODE RENSTRA OPD	REALISASI CAPAIAN RENJA OPD TAHUN 2023	PRAKIRAAN CAPAIAN TARGET RENJA OPD TAHUN 2024	CAPAIAN KINERJA DAN KERANGKA PENDANAAN						KELOMPOK SASARAN	PRAKIRAAN MAJU RENCANA TAHUN 2026		PERANGKAT DAERAH PENANGGUNG JAWAB
							TARGET 2025	PAGU INDIKATIF (Rp)	LOKASI	SUMBER DANA	PRIORITAS			TARGET	PAGU INDIKATIF (Rp)	
											NASIONAL	DAERAH				
1	2	3	4	5	6	7	8	9	10	11	12	13	14	15	16	17
			Jumlah Laporan Penyediaan Jasa Komunikasi, Sumber Daya Air dan Listrik yang Disediakan				1 Laporan	7.949.322,00	Kab. Padang Lawas, Huristak, Pasar Huristak	DANA TRANSFER UMUM-DANA ALOKASI UMUM	-	-	-		8.000.000,00	KECAMATAN HURISTAK
2.	**7.01.02**	**PROGRAM PENYELENGGARAAN PEMERINTAHAN DAN PELAYANAN PUBLIK**	**-**	**-**			**-**	**80.012.000,00**						**-**	**85.000.000,00**	
	7.01.02.2.01	Koordinasi Penyelenggaraan Kegiatan Pemerintahan di Tingkat Kecamatan	-	-			-	80.012.000,00			-	-	-	-	85.000.000,00	KECAMATAN HURISTAK
	7.01.02.2.01.0002	Peningkatan Efektifitas Kegiatan Pemerintahan di Tingkat Kecamatan														
			Jumlah Dokumen Peningkatan Efektifitas Kegiatan Pemerintahan di Tingkat Kecamatan				1 Dokumen	80.012.000,00	Kab. Padang Lawas, Huristak, Pasar Huristak	DANA TRANSFER UMUM-DANA ALOKASI UMUM	-	-	-		85.000.000,00	KECAMATAN HURISTAK
3.	**7.01.03**	**PROGRAM PEMBERDAYAAN MASYARAKAT DESA DAN KELURAHAN**	**-**	**-**			**-**	**30.020.000,00**						**-**	**35.000.000,00**	
	7.01.03.2.01	Koordinasi Kegiatan Pemberdayaan Desa	-	-			-	30.020.000,00			-	-	-	-	35.000.000,00	KECAMATAN HURISTAK
	7.01.03.2.01.0003	Peningkatan Efektifitas Kegiatan Pemberdayaan Masyarakat di Wilayah Kecamatan														
			Jumlah Laporan Peningkatan Efektivitas Kegiatan Pemberdayaan Masyarakat di Wilayah Kecamatan				1 Laporan	30.020.000,00	Kab. Padang Lawas, Huristak, Pasar Huristak	DANA TRANSFER UMUM-DANA ALOKASI UMUM	-	-	-		35.000.000,00	KECAMATAN HURISTAK
	7.01.03.2.03	Pemberdayaan Lembaga Kemasyarakatan Tingkat Kecamatan	-	-			-	0,00			-	-	-	-	0,00	KECAMATAN HURISTAK
	7.01.03.2.03.0004	Fasilitasi Pengembangan Usaha Ekonomi Masyarakat														
			Jumlah Laporan Fasilitasi Pengembangan Usaha Ekonomi Masyarakat				0 Laporan	0,00	Kab. Padang Lawas, Huristak, Semua Kel/Desa	DANA TRANSFER UMUM-DANA ALOKASI UMUM	-	-	-		0,00	KECAMATAN HURISTAK
	X	**NON URUSAN**						**124.968.000,00**							**220.000.000,00**	
	X.XX	**URUSAN PEMERINTAHAN BIDANG XX**						**124.968.000,00**							**220.000.000,00**	
1.	**X.XX.01**	**PROGRAM PENUNJANG URUSAN PEMERINTAHAN DAERAH KABUPATEN/KOTA**	**-**	**-**			**-**	**124.968.000,00**						**-**	**220.000.000,00**	
	X.XX.01.2.08	Penyediaan Jasa Penunjang Urusan Pemerintahan Daerah	-	-			-	124.968.000,00			-	-	-	-	220.000.000,00	KECAMATAN HURISTAK
	X.XX.01.2.08.0004	Penyediaan Jasa Pelayanan Umum Kantor														

NO	KODE	URUSAN / BIDANG URUSAN / PROGRAM / KEGIATAN / SUB KEGIATAN	INDIKATOR PROGRAM / KEGIATAN / SUB KEGIATAN	TARGET AKHIR PERIODE RENSTRA OPD	REALISASI CAPAIAN RENJA OPD TAHUN 2023	PRAKIRAAN CAPAIAN TARGET RENJA OPD TAHUN 2024	CAPAIAN KINERJA DAN KERANGKA PENDANAAN						KELOMPOK SASARAN	PRAKIRAAN MAJU RENCANA TAHUN 2026		PERANGKAT DAERAH PENANGGUNG JAWAB
							TARGET 2025	PAGU INDIKATIF (Rp)	LOKASI	SUMBER DANA	PRIORITAS			TARGET	PAGU INDIKATIF (Rp)	
											NASIONAL	DAERAH				
1	2	3	4	5	6	7	8	9	10	11	12	13	14	15	16	17
			Jumlah Laporan Penyediaan Jasa Pelayanan Umum Kantor yang Disediakan				12 Laporan	124.968.000,00	Kab. Padang Lawas, Semua Kecamatan, Semua Kel/Desa Kab. Padang Lawas, Huristak, Pasar Huristak	DANA TRANSFER UMUM-DANA ALOKASI UMUM	-	-	-		220.000.000,00	KECAMATAN HURISTAK
		KECAMATAN BARUMUN SELATAN						**1.089.317.162,00**							**1.200.200.000,00**	
	7	**UNSUR KEWILAYAHAN**						**1.089.317.162,00**							**1.200.200.000,00**	
	7.01	**KECAMATAN**						**1.089.317.162,00**							**1.200.200.000,00**	
1.	**7.01.01**	**PROGRAM PENUNJANG URUSAN PEMERINTAHAN DAERAH KABUPATEN/KOTA**	**-**	**-**			**-**	**945.149.462,00**						**-**	**990.200.000,00**	
	7.01.01.2.02	Administrasi Keuangan Perangkat Daerah	-	-			-	761.906.062,00			-	-	-	-	800.000.000,00	KECAMATAN BARUMUN SELATAN
	7.01.01.2.02.0001	Penyediaan Gaji dan Tunjangan ASN														
			Jumlah Orang yang Menerima Gaji dan Tunjangan ASN				84 Orang/bulan	761.906.062,00	Kab. Padang Lawas, Barumun Selatan, Batang Bulu Lama	DANA TRANSFER UMUM-DANA ALOKASI UMUM	-	-	-		800.000.000,00	KECAMATAN BARUMUN SELATAN
	7.01.01.2.06	Administrasi Umum Perangkat Daerah	-	-			-	45.249.000,00			-	-	-	-	51.000.000,00	KECAMATAN BARUMUN SELATAN
	7.01.01.2.06.0001	Penyediaan Komponen Instalasi Listrik/Penerangan Bangunan Kantor														
			Jumlah Paket Komponen Instalasi Listrik/Penerangan Bangunan Kantor yang Disediakan				1 TA Paket	5.000.000,00	Kab. Padang Lawas, Barumun Selatan, Batang Bulu Lama	DANA TRANSFER UMUM-DANA ALOKASI UMUM	-	-	-		7.000.000,00	KECAMATAN BARUMUN SELATAN
	7.01.01.2.06.0002	Penyediaan Peralatan dan Perlengkapan Kantor														
			Jumlah Paket Peralatan dan Perlengkapan Kantor yang Disediakan				1 TA Paket	17.081.000,00	Kab. Padang Lawas, Barumun Selatan, Batang Bulu Lama	DANA TRANSFER UMUM-DANA ALOKASI UMUM	-	-	-		18.000.000,00	KECAMATAN BARUMUN SELATAN
	7.01.01.2.06.0004	Penyediaan Bahan Logistik Kantor														
			Jumlah Paket Bahan Logistik Kantor yang Disediakan				1 TA Paket	8.245.000,00	Kab. Padang Lawas, Barumun Selatan, Batang Bulu Lama	DANA TRANSFER UMUM-DANA ALOKASI UMUM	-	-	-		9.000.000,00	KECAMATAN BARUMUN SELATAN
	7.01.01.2.06.0005	Penyediaan Barang Cetakan dan Penggandaan														
			Jumlah Paket Barang Cetakan dan Penggandaan yang Disediakan				1 TA Paket	5.023.000,00	Kab. Padang Lawas, Barumun Selatan, Batang Bulu Lama	DANA TRANSFER UMUM-DANA ALOKASI UMUM	-	-	-		6.000.000,00	KECAMATAN BARUMUN SELATAN
	7.01.01.2.06.0009	Penyelenggaraan Rapat Koordinasi dan Konsultasi SKPD														

NO	KODE	URUSAN / BIDANG URUSAN / PROGRAM / KEGIATAN / SUB KEGIATAN	INDIKATOR PROGRAM / KEGIATAN / SUB KEGIATAN	TARGET AKHIR PERIODE RENSTRA OPD	REALISASI CAPAIAN RENJA OPD TAHUN 2023	PRAKIRAAN CAPAIAN TARGET RENJA OPD TAHUN 2024	CAPAIAN KINERJA DAN KERANGKA PENDANAAN						KELOMPOK SASARAN	PRAKIRAAN MAJU RENCANA TAHUN 2026		PERANGKAT DAERAH PENANGGUNG JAWAB
							TARGET 2025	PAGU INDIKATIF (Rp)	LOKASI	SUMBER DANA	PRIORITAS			TARGET	PAGU INDIKATIF (Rp)	
											NASIONAL	DAERAH				
1	2	3	4	5	6	7	8	9	10	11	12	13	14	15	16	17
			Jumlah Laporan Penyelenggaraan Rapat Koordinasi dan Konsultasi SKPD				1 TA Laporan	9.900.000,00	Kab. Padang Lawas, Barumun Selatan, Batang Bulu Lama	DANA TRANSFER UMUM-DANA ALOKASI UMUM	-	-	-		11.000.000,00	KECAMATAN BARUMUN SELATAN
	7.01.01.2.08	Penyediaan Jasa Penunjang Urusan Pemerintahan Daerah	-	-			-	137.994.400,00			-	-	-	-	139.200.000,00	KECAMATAN BARUMUN SELATAN
	7.01.01.2.08.0001	Penyediaan Jasa Surat Menyurat														
			Jumlah Laporan Penyediaan Jasa Surat Menyurat				1 TA Laporan	4.995.000,00	Kab. Padang Lawas, Barumun Selatan, Batang Bulu Lama	DANA TRANSFER UMUM-DANA ALOKASI UMUM	-	-	-		6.000.000,00	KECAMATAN BARUMUN SELATAN
	7.01.01.2.08.0002	Penyediaan Jasa Komunikasi, Sumber Daya Air dan Listrik														
			Jumlah Laporan Penyediaan Jasa Komunikasi, Sumber Daya Air dan Listrik yang Disediakan				1 TA Laporan	999.400,00	Kab. Padang Lawas, Barumun Selatan, Batang Bulu Lama	DANA TRANSFER UMUM-DANA ALOKASI UMUM	-	-	-		1.200.000,00	KECAMATAN BARUMUN SELATAN
	7.01.01.2.08.0004	Penyediaan Jasa Pelayanan Umum Kantor														
			Jumlah Laporan Penyediaan Jasa Pelayanan Umum Kantor yang Disediakan				1 TA Laporan	132.000.000,00	Kab. Padang Lawas, Barumun Selatan, Batang Bulu Lama	DANA TRANSFER UMUM-DANA ALOKASI UMUM	-	-	-		132.000.000,00	KECAMATAN BARUMUN SELATAN
2.	**7.01.02**	**PROGRAM PENYELENGGARAAN PEMERINTAHAN DAN PELAYANAN PUBLIK**	**-**	**-**			**-**	**125.794.500,00**						**-**	**130.000.000,00**	
	7.01.02.2.01	Koordinasi Penyelenggaraan Kegiatan Pemerintahan di Tingkat Kecamatan	-	-			-	125.794.500,00			-	-	-	-	130.000.000,00	KECAMATAN BARUMUN SELATAN
	7.01.02.2.01.0002	Peningkatan Efektifitas Kegiatan Pemerintahan di Tingkat Kecamatan														
			Jumlah Dokumen Peningkatan Efektifitas Kegiatan Pemerintahan di Tingkat Kecamatan				1 TA Dokumen	125.794.500,00	Kab. Padang Lawas, Barumun Selatan, Batang Bulu Lama	DANA TRANSFER UMUM-DANA ALOKASI UMUM	-	-	-		130.000.000,00	KECAMATAN BARUMUN SELATAN
3.	**7.01.03**	**PROGRAM PEMBERDAYAAN MASYARAKAT DESA DAN KELURAHAN**	**-**	**-**			**-**	**18.373.200,00**						**-**	**80.000.000,00**	
	7.01.03.2.01	Koordinasi Kegiatan Pemberdayaan Desa	-	-			-	18.373.200,00			-	-	-	-	20.000.000,00	KECAMATAN BARUMUN SELATAN
	7.01.03.2.01.0001	Peningkatan Partisipasi Masyarakat dalam Forum Musyawarah Perencanaan Pembangunan di Desa														
			Jumlah Lembaga Kemasyarakatan yang Berpartisipasi dalam Forum Musyawarah Perencanaan Pembangunan di Desa				1 TA Lembaga Kemasyarakatan	18.373.200,00	Kab. Padang Lawas, Barumun Selatan, Batang Bulu Lama	DANA TRANSFER UMUM-DANA ALOKASI UMUM	-	-	-		20.000.000,00	KECAMATAN BARUMUN SELATAN

NO	KODE	URUSAN / BIDANG URUSAN / PROGRAM / KEGIATAN / SUB KEGIATAN	INDIKATOR PROGRAM / KEGIATAN / SUB KEGIATAN	TARGET AKHIR PERIODE RENSTRA OPD	REALISASI CAPAIAN RENJA OPD TAHUN 2023	PRAKIRAAN CAPAIAN TARGET RENJA OPD TAHUN 2024	CAPAIAN KINERJA DAN KERANGKA PENDANAAN						KELOMPOK SASARAN	PRAKIRAAN MAJU RENCANA TAHUN 2026		PERANGKAT DAERAH PENANGGUNG JAWAB
							TARGET 2025	PAGU INDIKATIF (Rp)	LOKASI	SUMBER DANA	PRIORITAS			TARGET	PAGU INDIKATIF (Rp)	
											NASIONAL	DAERAH				
1	2	3	4	5	6	7	8	9	10	11	12	13	14	15	16	17
	7.01.03.2.03	Pemberdayaan Lembaga Kemasyarakatan Tingkat Kecamatan	-	-			-	0,00			-	-	-	-	60.000.000,00	KECAMATAN BARUMUN SELATAN
	7.01.03.2.03.0004	Fasilitasi Pengembangan Usaha Ekonomi Masyarakat														
			Jumlah Laporan Fasilitasi Pengembangan Usaha Ekonomi Masyarakat				1 TA Laporan	0,00	Kab. Padang Lawas, Barumun Selatan, Batang Bulu Lama	DANA TRANSFER UMUM-DANA ALOKASI UMUM	-	-	-		60.000.000,00	KECAMATAN BARUMUN SELATAN
		KECAMATAN BATANG LUBU SUTAM						**2.007.160.582,00**							**0,00**	
	7	**UNSUR KEWILAYAHAN**						**1.990.960.582,00**							**0,00**	
	7.01	**KECAMATAN**						**1.990.960.582,00**							**0,00**	
1.	**7.01.01**	**PROGRAM PENUNJANG URUSAN PEMERINTAHAN DAERAH KABUPATEN/KOTA**	**-**	**-**			**-**	**1.871.366.582,00**						**-**	**0,00**	
	7.01.01.2.01	Perencanaan, Penganggaran, dan Evaluasi Kinerja Perangkat Daerah	-	-			-	3.000.000,00			-	Mendukung Kebijakan Nasional dan Provinsi	-	-	0,00	KECAMATAN BATANG LUBU SUTAM
	7.01.01.2.01.0001	Penyusunan Dokumen Perencanaan Perangkat Daerah														
			Jumlah Dokumen Perencanaan Perangkat Daerah				1 Dokumen	3.000.000,00	Kab. Padang Lawas, Batang Lubu Sutam, Semua Kel/Desa	DANA TRANSFER UMUM-DANA ALOKASI UMUM	-	Mendukung Kebijakan Nasional dan Provinsi	-		0,00	KECAMATAN BATANG LUBU SUTAM
	7.01.01.2.02	Administrasi Keuangan Perangkat Daerah	-	-			-	1.731.868.332,00			-	-	-	-	0,00	KECAMATAN BATANG LUBU SUTAM
	7.01.01.2.02.0001	Penyediaan Gaji dan Tunjangan ASN														
			Jumlah Orang yang Menerima Gaji dan Tunjangan ASN				22 Orang/bulan	1.731.868.332,00	Kab. Padang Lawas, Batang Lubu Sutam, Semua Kel/Desa	DANA TRANSFER UMUM-DANA ALOKASI UMUM	-	-	-		0,00	KECAMATAN BATANG LUBU SUTAM
	7.01.01.2.06	Administrasi Umum Perangkat Daerah	-	-			-	40.279.250,00			-	-	-	-	0,00	KECAMATAN BATANG LUBU SUTAM
	7.01.01.2.06.0001	Penyediaan Komponen Instalasi Listrik/Penerangan Bangunan Kantor														
			Jumlah Paket Komponen Instalasi Listrik/Penerangan Bangunan Kantor yang Disediakan				1 Paket	2.777.000,00	Kab. Padang Lawas, Batang Lubu Sutam, Semua Kel/Desa	DANA TRANSFER UMUM-DANA ALOKASI UMUM	-	-	-		0,00	KECAMATAN BATANG LUBU SUTAM
	7.01.01.2.06.0005	Penyediaan Barang Cetakan dan Penggandaan														
			Jumlah Paket Barang Cetakan dan Penggandaan yang Disediakan				1 Paket	5.102.750,00	Kab. Padang Lawas, Batang Lubu Sutam, Semua Kel/Desa	DANA TRANSFER UMUM-DANA ALOKASI UMUM	-	-	-		0,00	KECAMATAN BATANG LUBU SUTAM

NO	KODE	URUSAN / BIDANG URUSAN / PROGRAM / KEGIATAN / SUB KEGIATAN	INDIKATOR PROGRAM / KEGIATAN / SUB KEGIATAN	TARGET AKHIR PERIODE RENSTRA OPD	REALISASI CAPAIAN RENJA OPD TAHUN 2023	PRAKIRAAN CAPAIAN TARGET RENJA OPD TAHUN 2024	CAPAIAN KINERJA DAN KERANGKA PENDANAAN						KELOMPOK SASARAN	PRAKIRAAN MAJU RENCANA TAHUN 2026		PERANGKAT DAERAH PENANGGUNG JAWAB
							TARGET 2025	PAGU INDIKATIF (Rp)	LOKASI	SUMBER DANA	PRIORITAS			TARGET	PAGU INDIKATIF (Rp)	
											NASIONAL	DAERAH				
1	2	3	4	5	6	7	8	9	10	11	12	13	14	15	16	17
	7.01.01.2.06.0006	Penyediaan Bahan Bacaan dan Peraturan Perundang-undangan														
			Jumlah Dokumen Bahan Bacaan dan Peraturan Perundang-Undangan yang Disediakan				1 Dokumen	2.399.500,00	Kab. Padang Lawas, Batang Lubu Sutam, Semua Kel/Desa	DANA TRANSFER UMUM-DANA ALOKASI UMUM	-	-	-		0,00	KECAMATAN BATANG LUBU SUTAM
	7.01.01.2.06.0009	Penyelenggaraan Rapat Koordinasi dan Konsultasi SKPD														
			Jumlah Laporan Penyelenggaraan Rapat Koordinasi dan Konsultasi SKPD				30 Laporan	30.000.000,00	Kab. Padang Lawas, Batang Lubu Sutam, Semua Kel/Desa	DANA TRANSFER UMUM-DANA ALOKASI UMUM	-	-	-		0,00	KECAMATAN BATANG LUBU SUTAM
	7.01.01.2.08	Penyediaan Jasa Penunjang Urusan Pemerintahan Daerah	-	-			-	96.219.000,00			-	-	-	-	0,00	KECAMATAN BATANG LUBU SUTAM
	7.01.01.2.08.0001	Penyediaan Jasa Surat Menyurat														
			Jumlah Laporan Penyediaan Jasa Surat Menyurat				1 Laporan	2.000.000,00	Kab. Padang Lawas, Batang Lubu Sutam, Semua Kel/Desa	DANA TRANSFER UMUM-DANA ALOKASI UMUM	-	-	-		0,00	KECAMATAN BATANG LUBU SUTAM
	7.01.01.2.08.0002	Penyediaan Jasa Komunikasi, Sumber Daya Air dan Listrik														
			Jumlah Laporan Penyediaan Jasa Komunikasi, Sumber Daya Air dan Listrik yang Disediakan				1 Laporan	3.580.000,00	Kab. Padang Lawas, Batang Lubu Sutam, Semua Kel/Desa	DANA TRANSFER UMUM-DANA ALOKASI UMUM	-	-	-		0,00	KECAMATAN BATANG LUBU SUTAM
	7.01.01.2.08.0003	Penyediaan Jasa Peralatan dan Perlengkapan Kantor														
			Jumlah Laporan Penyediaan Jasa Peralatan dan Perlengkapan Kantor yang Disediakan				0 Laporan	10.639.000,00	Kab. Padang Lawas, Batang Lubu Sutam, Semua Kel/Desa	DANA TRANSFER UMUM-DANA ALOKASI UMUM	-	-	-		0,00	KECAMATAN BATANG LUBU SUTAM
	7.01.01.2.08.0004	Penyediaan Jasa Pelayanan Umum Kantor														
			Jumlah Laporan Penyediaan Jasa Pelayanan Umum Kantor yang Disediakan				1 Laporan	80.000.000,00	Kab. Padang Lawas, Batang Lubu Sutam, Semua Kel/Desa	DANA TRANSFER UMUM-DANA ALOKASI UMUM	-	-	-		0,00	KECAMATAN BATANG LUBU SUTAM
2.	**7.01.02**	**PROGRAM PENYELENGGARAAN PEMERINTAHAN DAN PELAYANAN PUBLIK**	**-**	**-**			**-**	**13.734.000,00**						**-**	**0,00**	
	7.01.02.2.01	Koordinasi Penyelenggaraan Kegiatan Pemerintahan di Tingkat Kecamatan	-	-			-	13.734.000,00			-	-	-	-	0,00	KECAMATAN BATANG LUBU SUTAM
	7.01.02.2.01.0002	Peningkatan Efektifitas Kegiatan Pemerintahan di Tingkat Kecamatan														
			Jumlah Dokumen Peningkatan Efektifitas Kegiatan Pemerintahan di Tingkat Kecamatan				3 Dokumen	13.734.000,00	Kab. Padang Lawas, Batang Lubu Sutam, Semua Kel/Desa	DANA TRANSFER UMUM-DANA ALOKASI UMUM	-	-	-		0,00	KECAMATAN BATANG LUBU SUTAM

NO	KODE	URUSAN / BIDANG URUSAN / PROGRAM / KEGIATAN / SUB KEGIATAN	INDIKATOR PROGRAM / KEGIATAN / SUB KEGIATAN	TARGET AKHIR PERIODE RENSTRA OPD	REALISASI CAPAIAN RENJA OPD TAHUN 2023	PRAKIRAAN CAPAIAN TARGET RENJA OPD TAHUN 2024	CAPAIAN KINERJA DAN KERANGKA PENDANAAN						KELOMPOK SASARAN	PRAKIRAAN MAJU RENCANA TAHUN 2026		PERANGKAT DAERAH PENANGGUNG JAWAB
							TARGET 2025	PAGU INDIKATIF (Rp)	LOKASI	SUMBER DANA	PRIORITAS			TARGET	PAGU INDIKATIF (Rp)	
											NASIONAL	DAERAH				
1	2	3	4	5	6	7	8	9	10	11	12	13	14	15	16	17
3.	**7.01.03**	**PROGRAM PEMBERDAYAAN MASYARAKAT DESA DAN KELURAHAN**	**-**	**-**			**-**	**0,00**						**-**	**0,00**	
	7.01.03.2.03	Pemberdayaan Lembaga Kemasyarakatan Tingkat Kecamatan	-	-			-	0,00			-	-	-	-	0,00	KECAMATAN BATANG LUBU SUTAM
	7.01.03.2.03.0004	Fasilitasi Pengembangan Usaha Ekonomi Masyarakat														
			Jumlah Laporan Fasilitasi Pengembangan Usaha Ekonomi Masyarakat				1 Laporan	0,00	Kab. Padang Lawas, Batang Lubu Sutam, Semua Kel/Desa	DANA TRANSFER UMUM-DANA ALOKASI UMUM	-	-	-		0,00	KECAMATAN BATANG LUBU SUTAM
4.	**7.01.04**	**PROGRAM KOORDINASI KETENTRAMAN DAN KETERTIBAN UMUM**	**-**	**-**			**-**	**105.860.000,00**						**-**	**0,00**	
	7.01.04.2.01	Koordinasi Upaya Penyelenggaraan Ketenteraman dan Ketertiban Umum	-	-			-	105.860.000,00			-	-	-	-	0,00	KECAMATAN BATANG LUBU SUTAM
	7.01.04.2.01.0001	Sinergitas dengan Kepolisian Negara Republik Indonesia, Tentara Nasional Indonesia dan Instansi Vertikal di Wilayah Kecamatan														
			Jumlah Laporan Hasil Sinergitas dengan Kepolisian Negara Republik Indonesia, Tentara Nasional Indonesia dan Instansi Vertikal di Wilayah Kecamatan				1 Laporan	35.062.000,00	Kab. Padang Lawas, Batang Lubu Sutam, Semua Kel/Desa	DANA TRANSFER UMUM-DANA ALOKASI UMUM	-	-	-		0,00	KECAMATAN BATANG LUBU SUTAM
	7.01.04.2.01.0002	Harmonisasi Hubungan dengan Tokoh Agama dan Tokoh Masyarakat														
			Jumlah Laporan Pelaksanaan Harmonisasi Hubungan dengan Tokoh Agama dan Tokoh Masyarakat				2 Laporan	70.798.000,00	Kab. Padang Lawas, Batang Lubu Sutam, Semua Kel/Desa	DANA TRANSFER UMUM-DANA ALOKASI UMUM	-	-	-		0,00	KECAMATAN BATANG LUBU SUTAM
	X	**NON URUSAN**						**16.200.000,00**							**0,00**	
	X.XX	**URUSAN PEMERINTAHAN BIDANG XX**						**16.200.000,00**							**0,00**	
1.	**X.XX.01**	**PROGRAM PENUNJANG URUSAN PEMERINTAHAN DAERAH KABUPATEN/KOTA**	**-**	**-**			**-**	**16.200.000,00**						**-**	**0,00**	
	X.XX.01.2.07	Pengadaan Barang Milik Daerah Penunjang Urusan Pemerintah Daerah	-	-			-	16.200.000,00			-	-	-	-	0,00	KECAMATAN BATANG LUBU SUTAM
	X.XX.01.2.07.0002	Pengadaan Kendaraan Dinas Operasional atau Lapangan														
			Jumlah Unit Kendaraan Dinas Operasional atau Lapangan yang Disediakan				2 Unit	16.200.000,00	Kab. Padang Lawas, Batang Lubu Sutam, Semua Kel/Desa	DANA TRANSFER UMUM-DANA ALOKASI UMUM	-	-	-		0,00	KECAMATAN BATANG LUBU SUTAM
		KECAMATAN HUTARAJA TINGGI						**2.350.067.693,00**							**2.526.441.643,00**	

NO	KODE	URUSAN / BIDANG URUSAN / PROGRAM / KEGIATAN / SUB KEGIATAN	INDIKATOR PROGRAM / KEGIATAN / SUB KEGIATAN	TARGET AKHIR PERIODE RENSTRA OPD	REALISASI CAPAIAN RENJA OPD TAHUN 2023	PRAKIRAAN CAPAIAN TARGET RENJA OPD TAHUN 2024	CAPAIAN KINERJA DAN KERANGKA PENDANAAN						KELOMPOK SASARAN	PRAKIRAAN MAJU RENCANA TAHUN 2026		PERANGKAT DAERAH PENANGGUNG JAWAB
							TARGET 2025	PAGU INDIKATIF (Rp)	LOKASI	SUMBER DANA	PRIORITAS			TARGET	PAGU INDIKATIF (Rp)	
											NASIONAL	DAERAH				
1	2	3	4	5	6	7	8	9	10	11	12	13	14	15	16	17
	7	**UNSUR KEWILAYAHAN**						**2.350.067.693,00**							**2.526.441.643,00**	
	7.01	**KECAMATAN**						**2.350.067.693,00**							**2.526.441.643,00**	
1.	**7.01.01**	**PROGRAM PENUNJANG URUSAN PEMERINTAHAN DAERAH KABUPATEN/KOTA**	**-**	**-**			**-**	**2.231.558.693,00**						**-**	**2.337.741.643,00**	
	7.01.01.2.01	Perencanaan, Penganggaran, dan Evaluasi Kinerja Perangkat Daerah	-	-			-	4.000.000,00			-	-	-	-	6.000.000,00	KECAMATAN HUTARAJA TINGGI
	7.01.01.2.01.0001	Penyusunan Dokumen Perencanaan Perangkat Daerah														
			Jumlah Dokumen Perencanaan Perangkat Daerah				2 Dokumen	4.000.000,00	Kab. Padang Lawas, Huta Raja Tinggi, Semua Kel/Desa	DANA TRANSFER UMUM-DANA ALOKASI UMUM	-	-	-		6.000.000,00	KECAMATAN HUTARAJA TINGGI
	7.01.01.2.02	Administrasi Keuangan Perangkat Daerah	-	-			-	1.989.741.643,00			-	-	-	-	2.039.741.643,00	KECAMATAN HUTARAJA TINGGI
	7.01.01.2.02.0001	Penyediaan Gaji dan Tunjangan ASN														
			Jumlah Orang yang Menerima Gaji dan Tunjangan ASN				23 Orang/bulan	1.989.741.643,00	Kab. Padang Lawas, Huta Raja Tinggi, Semua Kel/Desa	DANA TRANSFER UMUM-DANA ALOKASI UMUM	-	-	-		2.039.741.643,00	KECAMATAN HUTARAJA TINGGI
	7.01.01.2.06	Administrasi Umum Perangkat Daerah	-	-			-	54.317.050,00			-	-	-	-	75.000.000,00	KECAMATAN HUTARAJA TINGGI
	7.01.01.2.06.0001	Penyediaan Komponen Instalasi Listrik/Penerangan Bangunan Kantor														
			Jumlah Paket Komponen Instalasi Listrik/Penerangan Bangunan Kantor yang Disediakan				1 Paket	5.000.000,00	Kab. Padang Lawas, Huta Raja Tinggi, Semua Kel/Desa	DANA TRANSFER UMUM-DANA ALOKASI UMUM	-	-	-		10.000.000,00	KECAMATAN HUTARAJA TINGGI
	7.01.01.2.06.0002	Penyediaan Peralatan dan Perlengkapan Kantor														
			Jumlah Paket Peralatan dan Perlengkapan Kantor yang Disediakan				1 Paket	10.000.000,00	Kab. Padang Lawas, Huta Raja Tinggi, Semua Kel/Desa	DANA TRANSFER UMUM-DANA ALOKASI UMUM	-	-	-		12.000.000,00	KECAMATAN HUTARAJA TINGGI
	7.01.01.2.06.0004	Penyediaan Bahan Logistik Kantor														
			Jumlah Paket Bahan Logistik Kantor yang Disediakan				1 Paket	8.817.050,00	Kab. Padang Lawas, Huta Raja Tinggi, Semua Kel/Desa	DANA TRANSFER UMUM-DANA ALOKASI UMUM	-	-	-		10.000.000,00	KECAMATAN HUTARAJA TINGGI
	7.01.01.2.06.0005	Penyediaan Barang Cetakan dan Penggandaan														
			Jumlah Paket Barang Cetakan dan Penggandaan yang Disediakan				1 Paket	5.000.000,00	Kab. Padang Lawas, Huta Raja Tinggi, Semua Kel/Desa	DANA TRANSFER UMUM-DANA ALOKASI UMUM	-	-	-		8.000.000,00	KECAMATAN HUTARAJA TINGGI
	7.01.01.2.06.0009	Penyelenggaraan Rapat Koordinasi dan Konsultasi SKPD														

NO	KODE	URUSAN / BIDANG URUSAN / PROGRAM / KEGIATAN / SUB KEGIATAN	INDIKATOR PROGRAM / KEGIATAN / SUB KEGIATAN	TARGET AKHIR PERIODE RENSTRA OPD	REALISASI CAPAIAN RENJA OPD TAHUN 2023	PRAKIRAAN CAPAIAN TARGET RENJA OPD TAHUN 2024	CAPAIAN KINERJA DAN KERANGKA PENDANAAN						KELOMPOK SASARAN	PRAKIRAAN MAJU RENCANA TAHUN 2026		PERANGKAT DAERAH PENANGGUNG JAWAB
							TARGET 2025	PAGU INDIKATIF (Rp)	LOKASI	SUMBER DANA	PRIORITAS			TARGET	PAGU INDIKATIF (Rp)	
											NASIONAL	DAERAH				
1	2	3	4	5	6	7	8	9	10	11	12	13	14	15	16	17
			Jumlah Laporan Penyelenggaraan Rapat Koordinasi dan Konsultasi SKPD				12 Laporan	25.500.000,00	Kab. Padang Lawas, Huta Raja Tinggi, Semua Kel/Desa	DANA TRANSFER UMUM-DANA ALOKASI UMUM	-	-	-		35.000.000,00	KECAMATAN HUTARAJA TINGGI
	7.01.01.2.08	Penyediaan Jasa Penunjang Urusan Pemerintahan Daerah	-	-			-	175.500.000,00			-	-	-	-	207.000.000,00	KECAMATAN HUTARAJA TINGGI
	7.01.01.2.08.0001	Penyediaan Jasa Surat Menyurat														
			Jumlah Laporan Penyediaan Jasa Surat Menyurat				1 Laporan	6.500.000,00	Kab. Padang Lawas, Huta Raja Tinggi, Semua Kel/Desa	DANA TRANSFER UMUM-DANA ALOKASI UMUM	-	-	-		8.000.000,00	KECAMATAN HUTARAJA TINGGI
	7.01.01.2.08.0002	Penyediaan Jasa Komunikasi, Sumber Daya Air dan Listrik														
			Jumlah Laporan Penyediaan Jasa Komunikasi, Sumber Daya Air dan Listrik yang Disediakan				12 Laporan	3.000.000,00	Kab. Padang Lawas, Huta Raja Tinggi, Semua Kel/Desa	DANA TRANSFER UMUM-DANA ALOKASI UMUM	-	-	-		3.000.000,00	KECAMATAN HUTARAJA TINGGI
	7.01.01.2.08.0003	Penyediaan Jasa Peralatan dan Perlengkapan Kantor														
			Jumlah Laporan Penyediaan Jasa Peralatan dan Perlengkapan Kantor yang Disediakan				0 Laporan	30.000.000,00	Kab. Padang Lawas, Huta Raja Tinggi, Semua Kel/Desa	DANA TRANSFER UMUM-DANA ALOKASI UMUM	-	-	-		36.000.000,00	KECAMATAN HUTARAJA TINGGI
	7.01.01.2.08.0004	Penyediaan Jasa Pelayanan Umum Kantor														
			Jumlah Laporan Penyediaan Jasa Pelayanan Umum Kantor yang Disediakan				12 Laporan	136.000.000,00	Kab. Padang Lawas, Huta Raja Tinggi, Semua Kel/Desa	DANA TRANSFER UMUM-DANA ALOKASI UMUM	-	-	-		160.000.000,00	KECAMATAN HUTARAJA TINGGI
	7.01.01.2.09	Pemeliharaan Barang Milik Daerah Penunjang Urusan Pemerintahan Daerah	-	-			-	8.000.000,00			-	-	-	-	10.000.000,00	KECAMATAN HUTARAJA TINGGI
	7.01.01.2.09.0001	Penyediaan Jasa Pemeliharaan, Biaya Pemeliharaan, dan Pajak Kendaraan Perorangan Dinas atau Kendaraan Dinas Jabatan														
			Jumlah Kendaraan Perorangan Dinas atau Kendaraan Dinas Jabatan yang Dipelihara dan dibayarkan Pajaknya				2 Unit	8.000.000,00	Kab. Padang Lawas, Huta Raja Tinggi, Semua Kel/Desa	DANA TRANSFER UMUM-DANA ALOKASI UMUM	-	-	-		10.000.000,00	KECAMATAN HUTARAJA TINGGI
2.	**7.01.02**	**PROGRAM PENYELENGGARAAN PEMERINTAHAN DAN PELAYANAN PUBLIK**	**-**	**-**			**-**	**28.700.000,00**						**-**	**28.700.000,00**	
	7.01.02.2.01	Koordinasi Penyelenggaraan Kegiatan Pemerintahan di Tingkat Kecamatan	-	-			-	28.700.000,00			-	-	-	-	28.700.000,00	KECAMATAN HUTARAJA TINGGI
	7.01.02.2.01.0001	Koordinasi/Sinergi Perencanaan dan Pelaksanaan Kegiatan Pemerintahan dengan Perangkat Daerah dan Instansi Vertikal Terkait														

NO	KODE	URUSAN / BIDANG URUSAN / PROGRAM / KEGIATAN / SUB KEGIATAN	INDIKATOR PROGRAM / KEGIATAN / SUB KEGIATAN	TARGET AKHIR PERIODE RENSTRA OPD	REALISASI CAPAIAN RENJA OPD TAHUN 2023	PRAKIRAAN CAPAIAN TARGET RENJA OPD TAHUN 2024	CAPAIAN KINERJA DAN KERANGKA PENDANAAN						KELOMPOK SASARAN	PRAKIRAAN MAJU RENCANA TAHUN 2026		PERANGKAT DAERAH PENANGGUNG JAWAB
							TARGET 2025	PAGU INDIKATIF (Rp)	LOKASI	SUMBER DANA	PRIORITAS			TARGET	PAGU INDIKATIF (Rp)	
											NASIONAL	DAERAH				
1	2	3	4	5	6	7	8	9	10	11	12	13	14	15	16	17
			Jumlah Laporan Koordinasi/Sinergi Perencanaan dan Pelaksanaan Kegiatan Pemerintahan dengan Perangkat Daerah dan Instansi Vertikal Terkait				12 Laporan	28.700.000,00	Kab. Padang Lawas, Huta Raja Tinggi, Semua Kel/Desa	DANA TRANSFER UMUM-DANA ALOKASI UMUM	-	-	-		28.700.000,00	KECAMATAN HUTARAJA TINGGI
3.	**7.01.03**	**PROGRAM PEMBERDAYAAN MASYARAKAT DESA DAN KELURAHAN**	**-**	**-**			**-**	**0,00**						**-**	**50.000.000,00**	
	7.01.03.2.03	Pemberdayaan Lembaga Kemasyarakatan Tingkat Kecamatan	-	-			-	0,00			-	-	-	-	50.000.000,00	KECAMATAN HUTARAJA TINGGI
	7.01.03.2.03.0004	Fasilitasi Pengembangan Usaha Ekonomi Masyarakat														
			Jumlah Laporan Fasilitasi Pengembangan Usaha Ekonomi Masyarakat				4 Laporan	0,00	Kab. Padang Lawas, Huta Raja Tinggi, Semua Kel/Desa	DANA TRANSFER UMUM-DANA ALOKASI UMUM	-	-	-		50.000.000,00	KECAMATAN HUTARAJA TINGGI
4.	**7.01.04**	**PROGRAM KOORDINASI KETENTRAMAN DAN KETERTIBAN UMUM**	**-**	**-**			**-**	**89.809.000,00**						**-**	**110.000.000,00**	
	7.01.04.2.01	Koordinasi Upaya Penyelenggaraan Ketenteraman dan Ketertiban Umum	-	-			-	89.809.000,00			-	-	-	-	110.000.000,00	KECAMATAN HUTARAJA TINGGI
	7.01.04.2.01.0001	Sinergitas dengan Kepolisian Negara Republik Indonesia, Tentara Nasional Indonesia dan Instansi Vertikal di Wilayah Kecamatan														
			Jumlah Laporan Hasil Sinergitas dengan Kepolisian Negara Republik Indonesia, Tentara Nasional Indonesia dan Instansi Vertikal di Wilayah Kecamatan				12 Laporan	9.809.000,00	Kab. Padang Lawas, Huta Raja Tinggi, Semua Kel/Desa	DANA TRANSFER UMUM-DANA ALOKASI UMUM	-	-	-		10.000.000,00	KECAMATAN HUTARAJA TINGGI
	7.01.04.2.01.0002	Harmonisasi Hubungan dengan Tokoh Agama dan Tokoh Masyarakat														
			Jumlah Laporan Pelaksanaan Harmonisasi Hubungan dengan Tokoh Agama dan Tokoh Masyarakat				4 Laporan	80.000.000,00	Kab. Padang Lawas, Huta Raja Tinggi, Semua Kel/Desa	DANA TRANSFER UMUM-DANA ALOKASI UMUM	-	-	-		100.000.000,00	KECAMATAN HUTARAJA TINGGI
		KECAMATAN AEK NABARA BARUMUN						**1.500.485.255,00**							**1.751.000.000,00**	
	7	**UNSUR KEWILAYAHAN**						**1.500.485.255,00**							**1.751.000.000,00**	
	7.01	**KECAMATAN**						**1.500.485.255,00**							**1.751.000.000,00**	
1.	**7.01.01**	**PROGRAM PENUNJANG URUSAN PEMERINTAHAN DAERAH KABUPATEN/KOTA**	**-**	**-**			**-**	**1.329.872.605,00**						**-**	**1.492.000.000,00**	
	7.01.01.2.02	Administrasi Keuangan Perangkat Daerah	-	-			-	1.122.349.305,00			-	-	-	-	1.200.000.000,00	KECAMATAN AEK NABARA BARUMUN
	7.01.01.2.02.0001	Penyediaan Gaji dan Tunjangan ASN														

NO	KODE	URUSAN / BIDANG URUSAN / PROGRAM / KEGIATAN / SUB KEGIATAN	INDIKATOR PROGRAM / KEGIATAN / SUB KEGIATAN	TARGET AKHIR PERIODE RENSTRA OPD	REALISASI CAPAIAN RENJA OPD TAHUN 2023	PRAKIRAAN CAPAIAN TARGET RENJA OPD TAHUN 2024	CAPAIAN KINERJA DAN KERANGKA PENDANAAN						KELOMPOK SASARAN	PRAKIRAAN MAJU RENCANA TAHUN 2026		PERANGKAT DAERAH PENANGGUNG JAWAB
							TARGET 2025	PAGU INDIKATIF (Rp)	LOKASI	SUMBER DANA	PRIORITAS			TARGET	PAGU INDIKATIF (Rp)	
											NASIONAL	DAERAH				
1	2	3	4	5	6	7	8	9	10	11	12	13	14	15	16	17
			Jumlah Orang yang Menerima Gaji dan Tunjangan ASN				144 Orang/bulan	1.122.349.305,00	Kab. Padang Lawas, Aek Nabara Barumun, Aek Nabara Tonga	DANA TRANSFER UMUM-DANA ALOKASI UMUM	-	-	-		1.200.000.000,00	KECAMATAN AEK NABARA BARUMUN
	7.01.01.2.06	Administrasi Umum Perangkat Daerah	-	-			-	8.213.300,00			-	-	-	-	10.000.000,00	KECAMATAN AEK NABARA BARUMUN
	7.01.01.2.06.0005	Penyediaan Barang Cetakan dan Penggandaan														
			Jumlah Paket Barang Cetakan dan Penggandaan yang Disediakan				20 Paket	8.213.300,00	Kab. Padang Lawas, Aek Nabara Barumun, Semua Kel/Desa	DANA TRANSFER UMUM-DANA ALOKASI UMUM	-	-	-		10.000.000,00	KECAMATAN AEK NABARA BARUMUN
	7.01.01.2.08	Penyediaan Jasa Penunjang Urusan Pemerintahan Daerah	-	-			-	187.270.000,00			-	-	-	-	268.000.000,00	KECAMATAN AEK NABARA BARUMUN
	7.01.01.2.08.0001	Penyediaan Jasa Surat Menyurat														
			Jumlah Laporan Penyediaan Jasa Surat Menyurat				15 Laporan	4.470.000,00	Kab. Padang Lawas, Aek Nabara Barumun, Semua Kel/Desa	DANA TRANSFER UMUM-DANA ALOKASI UMUM	-	-	-		6.000.000,00	KECAMATAN AEK NABARA BARUMUN
	7.01.01.2.08.0002	Penyediaan Jasa Komunikasi, Sumber Daya Air dan Listrik														
			Jumlah Laporan Penyediaan Jasa Komunikasi, Sumber Daya Air dan Listrik yang Disediakan				2 Laporan	10.000.000,00	Kab. Padang Lawas, Aek Nabara Barumun, Semua Kel/Desa	DANA TRANSFER UMUM-DANA ALOKASI UMUM	-	-	-		12.000.000,00	KECAMATAN AEK NABARA BARUMUN
	7.01.01.2.08.0004	Penyediaan Jasa Pelayanan Umum Kantor														
			Jumlah Laporan Penyediaan Jasa Pelayanan Umum Kantor yang Disediakan				264 Laporan	172.800.000,00	Kab. Padang Lawas, Aek Nabara Barumun, Semua Kel/Desa	DANA TRANSFER UMUM-DANA ALOKASI UMUM	-	-	-		250.000.000,00	KECAMATAN AEK NABARA BARUMUN
	7.01.01.2.09	Pemeliharaan Barang Milik Daerah Penunjang Urusan Pemerintahan Daerah	-	-			-	12.040.000,00			-	-	-	-	14.000.000,00	KECAMATAN AEK NABARA BARUMUN
	7.01.01.2.09.0002	Penyediaan Jasa Pemeliharaan, Biaya Pemeliharaan, Pajak dan Perizinan Kendaraan Dinas Operasional atau Lapangan														
			Jumlah Kendaraan Dinas Operasional atau Lapangan yang Dipelihara dan dibayarkan Pajak dan Perizinannya				2 Unit	12.040.000,00	Kab. Padang Lawas, Aek Nabara Barumun, Semua Kel/Desa	DANA TRANSFER UMUM-DANA ALOKASI UMUM	-	-	-		14.000.000,00	KECAMATAN AEK NABARA BARUMUN
2.	**7.01.02**	**PROGRAM PENYELENGGARAAN PEMERINTAHAN DAN PELAYANAN PUBLIK**	**-**	**-**			**-**	**95.500.000,00**						**-**	**100.000.000,00**	

NO	KODE	URUSAN / BIDANG URUSAN / PROGRAM / KEGIATAN / SUB KEGIATAN	INDIKATOR PROGRAM / KEGIATAN / SUB KEGIATAN	TARGET AKHIR PERIODE RENSTRA OPD	REALISASI CAPAIAN RENJA OPD TAHUN 2023	PRAKIRAAN CAPAIAN TARGET RENJA OPD TAHUN 2024	CAPAIAN KINERJA DAN KERANGKA PENDANAAN						KELOMPOK SASARAN	PRAKIRAAN MAJU RENCANA TAHUN 2026		PERANGKAT DAERAH PENANGGUNG JAWAB
							TARGET 2025	PAGU INDIKATIF (Rp)	LOKASI	SUMBER DANA	PRIORITAS			TARGET	PAGU INDIKATIF (Rp)	
											NASIONAL	DAERAH				
1	2	3	4	5	6	7	8	9	10	11	12	13	14	15	16	17
	7.01.02.2.01	Koordinasi Penyelenggaraan Kegiatan Pemerintahan di Tingkat Kecamatan	-	-			-	95.500.000,00			-	-	-	-	100.000.000,00	KECAMATAN AEK NABARA BARUMUN
	7.01.02.2.01.0002	Peningkatan Efektifitas Kegiatan Pemerintahan di Tingkat Kecamatan														
			Jumlah Dokumen Peningkatan Efektifitas Kegiatan Pemerintahan di Tingkat Kecamatan				100 Dokumen	95.500.000,00	Kab. Padang Lawas, Aek Nabara Barumun, Semua Kel/Desa	DANA TRANSFER UMUM-DANA ALOKASI UMUM	-	-	-		100.000.000,00	KECAMATAN AEK NABARA BARUMUN
3.	**7.01.03**	**PROGRAM PEMBERDAYAAN MASYARAKAT DESA DAN KELURAHAN**	**-**	**-**			**-**	**0,00**						**-**	**80.000.000,00**	
	7.01.03.2.03	Pemberdayaan Lembaga Kemasyarakatan Tingkat Kecamatan	-	-			-	0,00			-	-	-	-	80.000.000,00	KECAMATAN AEK NABARA BARUMUN
	7.01.03.2.03.0004	Fasilitasi Pengembangan Usaha Ekonomi Masyarakat														
			Jumlah Laporan Fasilitasi Pengembangan Usaha Ekonomi Masyarakat				10 Laporan	0,00	Kab. Padang Lawas, Aek Nabara Barumun, Semua Kel/Desa	DANA TRANSFER UMUM-DANA ALOKASI UMUM	-	-	-		80.000.000,00	KECAMATAN AEK NABARA BARUMUN
4.	**7.01.04**	**PROGRAM KOORDINASI KETENTRAMAN DAN KETERTIBAN UMUM**	**-**	**-**			**-**	**72.159.700,00**						**-**	**75.000.000,00**	
	7.01.04.2.01	Koordinasi Upaya Penyelenggaraan Ketenteraman dan Ketertiban Umum	-	-			-	72.159.700,00			-	-	-	-	75.000.000,00	KECAMATAN AEK NABARA BARUMUN
	7.01.04.2.01.0002	Harmonisasi Hubungan dengan Tokoh Agama dan Tokoh Masyarakat														
			Jumlah Laporan Pelaksanaan Harmonisasi Hubungan dengan Tokoh Agama dan Tokoh Masyarakat				12 Laporan	72.159.700,00	Kab. Padang Lawas, Aek Nabara Barumun, Semua Kel/Desa	DANA TRANSFER UMUM-DANA ALOKASI UMUM	-	-	-		75.000.000,00	KECAMATAN AEK NABARA BARUMUN
5.	**7.01.06**	**PROGRAM PEMBINAAN DAN PENGAWASAN PEMERINTAHAN DESA**	**-**	**-**			**-**	**2.952.950,00**						**-**	**4.000.000,00**	
	7.01.06.2.01	Fasilitasi, Rekomendasi dan Koordinasi Pembinaan dan Pengawasan Pemerintahan Desa	-	-			-	2.952.950,00			-	-	-	-	4.000.000,00	KECAMATAN AEK NABARA BARUMUN
	7.01.06.2.01.0018	Koordinasi Pelaksanaan Pembangunan Kawasan Perdesaan di Wilayah Kecamatan														
			Jumlah Laporan Hasil Koordinasi Pelaksanaan Pembangunan Kawasan Perdesaan di Wilayah Kecamatan				2 Laporan	2.952.950,00	Kab. Padang Lawas, Aek Nabara Barumun, Semua Kel/Desa	DANA TRANSFER UMUM-DANA ALOKASI UMUM	-	-	-		4.000.000,00	KECAMATAN AEK NABARA BARUMUN

NO	KODE	URUSAN / BIDANG URUSAN / PROGRAM / KEGIATAN / SUB KEGIATAN	INDIKATOR PROGRAM / KEGIATAN / SUB KEGIATAN	TARGET AKHIR PERIODE RENSTRA OPD	REALISASI CAPAIAN RENJA OPD TAHUN 2023	PRAKIRAAN CAPAIAN TARGET RENJA OPD TAHUN 2024	CAPAIAN KINERJA DAN KERANGKA PENDANAAN						KELOMPOK SASARAN	PRAKIRAAN MAJU RENCANA TAHUN 2026		PERANGKAT DAERAH PENANGGUNG JAWAB
							TARGET 2025	PAGU INDIKATIF (Rp)	LOKASI	SUMBER DANA	PRIORITAS			TARGET	PAGU INDIKATIF (Rp)	
											NASIONAL	DAERAH				
1	2	3	4	5	6	7	8	9	10	11	12	13	14	15	16	17
		KECAMATAN SOSA						**2.297.239.861,00**							**2.407.487.711,00**	
	7	**UNSUR KEWILAYAHAN**						**2.297.239.861,00**							**2.407.487.711,00**	
	7.01	**KECAMATAN**						**2.297.239.861,00**							**2.407.487.711,00**	
1.	**7.01.01**	**PROGRAM PENUNJANG URUSAN PEMERINTAHAN DAERAH KABUPATEN/KOTA**	**-**	**-**			**-**	**2.182.139.861,00**						**-**	**2.248.987.711,00**	
	7.01.01.2.01	Perencanaan, Penganggaran, dan Evaluasi Kinerja Perangkat Daerah	-	-			-	4.796.000,00			-	-	-	-	5.500.000,00	KECAMATAN SOSA
	7.01.01.2.01.0010	Pelaksanaan Forum Perangkat Daerah Berdasarkan Bidang Urusan yang Diampu dalam Rangka Penyusunan Dokumen Perencanaan Perangkat Daerah														
			Jumlah Berita Acara Hasil Forum Perangkat Daerah Berdasarkan Bidang Urusan yang Diampu dalam Rangka Penyusunan Dokumen Perencanaan Perangkat Daerah				5 Berita Acara	4.796.000,00	Kab. Padang Lawas, Sosa, Semua Kel/Desa	DANA TRANSFER UMUM-DANA ALOKASI UMUM	-	-	-		5.500.000,00	KECAMATAN SOSA
	7.01.01.2.02	Administrasi Keuangan Perangkat Daerah	-	-			-	1.868.637.711,00			-	-	-	-	1.889.587.711,00	KECAMATAN SOSA
	7.01.01.2.02.0001	Penyediaan Gaji dan Tunjangan ASN														
			Jumlah Orang yang Menerima Gaji dan Tunjangan ASN				23 Orang/bulan	1.868.637.711,00	Kab. Padang Lawas, Sosa, Semua Kel/Desa	DANA TRANSFER UMUM-DANA ALOKASI UMUM	-	-	-		1.889.587.711,00	KECAMATAN SOSA
	7.01.01.2.06	Administrasi Umum Perangkat Daerah	-	-			-	59.411.950,00			-	-	-	-	72.850.000,00	KECAMATAN SOSA
	7.01.01.2.06.0004	Penyediaan Bahan Logistik Kantor														
			Jumlah Paket Bahan Logistik Kantor yang Disediakan				5 Paket	13.012.000,00	Kab. Padang Lawas, Sosa, Semua Kel/Desa	DANA TRANSFER UMUM-DANA ALOKASI UMUM	-	-	-		15.600.000,00	KECAMATAN SOSA
	7.01.01.2.06.0005	Penyediaan Barang Cetakan dan Penggandaan														
			Jumlah Paket Barang Cetakan dan Penggandaan yang Disediakan				5 Paket	8.999.950,00	Kab. Padang Lawas, Sosa, Semua Kel/Desa	DANA TRANSFER UMUM-DANA ALOKASI UMUM	-	-	-		11.250.000,00	KECAMATAN SOSA
	7.01.01.2.06.0006	Penyediaan Bahan Bacaan dan Peraturan Perundang-undangan														
			Jumlah Dokumen Bahan Bacaan dan Peraturan Perundang-Undangan yang Disediakan				3 Dokumen	2.000.000,00	Kab. Padang Lawas, Sosa, Semua Kel/Desa	DANA TRANSFER UMUM-DANA ALOKASI UMUM	-	-	-		6.000.000,00	KECAMATAN SOSA
	7.01.01.2.06.0009	Penyelenggaraan Rapat Koordinasi dan Konsultasi SKPD														
			Jumlah Laporan Penyelenggaraan Rapat Koordinasi dan Konsultasi SKPD				5 Laporan	35.400.000,00	Kab. Padang Lawas, Sosa, Semua Kel/Desa	DANA TRANSFER UMUM-DANA ALOKASI UMUM	-	-	-		40.000.000,00	KECAMATAN SOSA

NO	KODE	URUSAN / BIDANG URUSAN / PROGRAM / KEGIATAN / SUB KEGIATAN	INDIKATOR PROGRAM / KEGIATAN / SUB KEGIATAN	TARGET AKHIR PERIODE RENSTRA OPD	REALISASI CAPAIAN RENJA OPD TAHUN 2023	PRAKIRAAN CAPAIAN TARGET RENJA OPD TAHUN 2024	CAPAIAN KINERJA DAN KERANGKA PENDANAAN						KELOMPOK SASARAN	PRAKIRAAN MAJU RENCANA TAHUN 2026		PERANGKAT DAERAH PENANGGUNG JAWAB
							TARGET 2025	PAGU INDIKATIF (Rp)	LOKASI	SUMBER DANA	PRIORITAS			TARGET	PAGU INDIKATIF (Rp)	
											NASIONAL	DAERAH				
1	2	3	4	5	6	7	8	9	10	11	12	13	14	15	16	17
	7.01.01.2.08	Penyediaan Jasa Penunjang Urusan Pemerintahan Daerah	-	-			-	232.494.200,00			-	-	-	-	262.550.000,00	KECAMATAN SOSA
	7.01.01.2.08.0002	Penyediaan Jasa Komunikasi, Sumber Daya Air dan Listrik														
			Jumlah Laporan Penyediaan Jasa Komunikasi, Sumber Daya Air dan Listrik yang Disediakan				1 Laporan	18.894.200,00	Kab. Padang Lawas, Sosa, Semua Kel/Desa	DANA TRANSFER UMUM-DANA ALOKASI UMUM	-	-	-		20.150.000,00	KECAMATAN SOSA
	7.01.01.2.08.0004	Penyediaan Jasa Pelayanan Umum Kantor														
			Jumlah Laporan Penyediaan Jasa Pelayanan Umum Kantor yang Disediakan				1 Laporan	213.600.000,00	Kab. Padang Lawas, Sosa, Semua Kel/Desa	DANA TRANSFER UMUM-DANA ALOKASI UMUM	-	-	-		242.400.000,00	KECAMATAN SOSA
	7.01.01.2.09	Pemeliharaan Barang Milik Daerah Penunjang Urusan Pemerintahan Daerah	-	-			-	16.800.000,00			-	-	-	-	18.500.000,00	KECAMATAN SOSA
	7.01.01.2.09.0002	Penyediaan Jasa Pemeliharaan, Biaya Pemeliharaan, Pajak dan Perizinan Kendaraan Dinas Operasional atau Lapangan														
			Jumlah Kendaraan Dinas Operasional atau Lapangan yang Dipelihara dan dibayarkan Pajak dan Perizinannya				6 Unit	16.800.000,00	Kab. Padang Lawas, Sosa, Semua Kel/Desa	DANA TRANSFER UMUM-DANA ALOKASI UMUM	-	-	-		18.500.000,00	KECAMATAN SOSA
2.	**7.01.02**	**PROGRAM PENYELENGGARAAN PEMERINTAHAN DAN PELAYANAN PUBLIK**	**-**	**-**			**-**	**115.100.000,00**						**-**	**98.500.000,00**	
	7.01.02.2.01	Koordinasi Penyelenggaraan Kegiatan Pemerintahan di Tingkat Kecamatan	-	-			-	30.000.000,00			-	-	-	-	60.000.000,00	KECAMATAN SOSA
	7.01.02.2.01.0002	Peningkatan Efektifitas Kegiatan Pemerintahan di Tingkat Kecamatan														
			Jumlah Dokumen Peningkatan Efektifitas Kegiatan Pemerintahan di Tingkat Kecamatan				10 Dokumen	30.000.000,00	Kab. Padang Lawas, Sosa, Semua Kel/Desa	DANA TRANSFER UMUM-DANA ALOKASI UMUM	-	-	-		60.000.000,00	KECAMATAN SOSA
	7.01.02.2.02	Penyelenggaraan Urusan Pemerintahan yang Tidak Dilaksanakan oleh Unit Kerja Perangkat Daerah yang Ada di Kecamatan	-	-			-	85.100.000,00			-	-	-	-	38.500.000,00	KECAMATAN SOSA
	7.01.02.2.02.0001	Perencanaan Kegiatan Pelayanan kepada Masyarakat di Kecamatan														
			Jumlah Dokumen Perencanaan Kegiatan Pelayanan kepada Masyarakat di Kecamatan				10 Dokumen	85.100.000,00	Kab. Padang Lawas, Sosa, Semua Kel/Desa	DANA TRANSFER UMUM-DANA ALOKASI UMUM	-	-	-		38.500.000,00	KECAMATAN SOSA
3.	**7.01.03**	**PROGRAM PEMBERDAYAAN MASYARAKAT DESA DAN KELURAHAN**	**-**	**-**			**-**	**0,00**						**-**	**60.000.000,00**	

NO	KODE	URUSAN / BIDANG URUSAN / PROGRAM / KEGIATAN / SUB KEGIATAN	INDIKATOR PROGRAM / KEGIATAN / SUB KEGIATAN	TARGET AKHIR PERIODE RENSTRA OPD	REALISASI CAPAIAN RENJA OPD TAHUN 2023	PRAKIRAAN CAPAIAN TARGET RENJA OPD TAHUN 2024	CAPAIAN KINERJA DAN KERANGKA PENDANAAN						KELOMPOK SASARAN	PRAKIRAAN MAJU RENCANA TAHUN 2026		PERANGKAT DAERAH PENANGGUNG JAWAB
							TARGET 2025	PAGU INDIKATIF (Rp)	LOKASI	SUMBER DANA	PRIORITAS			TARGET	PAGU INDIKATIF (Rp)	
											NASIONAL	DAERAH				
1	2	3	4	5	6	7	8	9	10	11	12	13	14	15	16	17
	7.01.03.2.03	Pemberdayaan Lembaga Kemasyarakatan Tingkat Kecamatan	-	-			-	0,00			-	-	-	-	60.000.000,00	KECAMATAN SOSA
	7.01.03.2.03.0004	Fasilitasi Pengembangan Usaha Ekonomi Masyarakat														
			Jumlah Laporan Fasilitasi Pengembangan Usaha Ekonomi Masyarakat				1 Tahun Laporan	0,00	Kab. Padang Lawas, Sosa, Semua Kel/Desa	DANA TRANSFER UMUM-DANA ALOKASI UMUM	-	-	-		60.000.000,00	KECAMATAN SOSA
		KECAMATAN BARUMUN TENGAH						**2.013.508.596,00**							**2.003.269.816,00**	
	7	**UNSUR KEWILAYAHAN**						**2.013.508.596,00**							**2.003.269.816,00**	
	7.01	**KECAMATAN**						**2.013.508.596,00**							**2.003.269.816,00**	
1.	**7.01.01**	**PROGRAM PENUNJANG URUSAN PEMERINTAHAN DAERAH KABUPATEN/KOTA**	**-**	**-**			**-**	**1.689.207.116,00**						**-**	**1.749.207.116,00**	
	7.01.01.2.02	Administrasi Keuangan Perangkat Daerah	-	-			-	1.639.207.116,00			-	-	-	-	1.639.207.116,00	KECAMATAN BARUMUN TENGAH
	7.01.01.2.02.0001	Penyediaan Gaji dan Tunjangan ASN														
			Jumlah Orang yang Menerima Gaji dan Tunjangan ASN				12 Orang/bulan	1.639.207.116,00	Kab. Padang Lawas, Barumun Tengah, Pasar Binanga	DANA TRANSFER UMUM-DANA ALOKASI UMUM	-	-	-		1.639.207.116,00	KECAMATAN BARUMUN TENGAH
	7.01.01.2.06	Administrasi Umum Perangkat Daerah	-	-			-	3.600.000,00			-	-	-	-	10.000.000,00	KECAMATAN BARUMUN TENGAH
	7.01.01.2.06.0005	Penyediaan Barang Cetakan dan Penggandaan														
			Jumlah Paket Barang Cetakan dan Penggandaan yang Disediakan				2 Paket	3.600.000,00	Kab. Padang Lawas, Barumun Tengah, Pasar Binanga	DANA TRANSFER UMUM-DANA ALOKASI UMUM	-	-	-		10.000.000,00	KECAMATAN BARUMUN TENGAH
	7.01.01.2.08	Penyediaan Jasa Penunjang Urusan Pemerintahan Daerah	-	-			-	46.400.000,00			-	-	-	-	100.000.000,00	KECAMATAN BARUMUN TENGAH
	7.01.01.2.08.0004	Penyediaan Jasa Pelayanan Umum Kantor														
			Jumlah Laporan Penyediaan Jasa Pelayanan Umum Kantor yang Disediakan				12 Laporan	46.400.000,00	Kab. Padang Lawas, Barumun Tengah, Pasar Binanga	DANA TRANSFER UMUM-DANA ALOKASI UMUM	-	-	-		100.000.000,00	KECAMATAN BARUMUN TENGAH
2.	**7.01.02**	**PROGRAM PENYELENGGARAAN PEMERINTAHAN DAN PELAYANAN PUBLIK**	**-**	**-**			**-**	**140.456.480,00**						**-**	**0,00**	
	7.01.02.2.01	Koordinasi Penyelenggaraan Kegiatan Pemerintahan di Tingkat Kecamatan	-	-			-	140.456.480,00			-	-	-	-	0,00	KECAMATAN BARUMUN TENGAH
	7.01.02.2.01.0002	Peningkatan Efektifitas Kegiatan Pemerintahan di Tingkat Kecamatan														

NO	KODE	URUSAN / BIDANG URUSAN / PROGRAM / KEGIATAN / SUB KEGIATAN	INDIKATOR PROGRAM / KEGIATAN / SUB KEGIATAN	TARGET AKHIR PERIODE RENSTRA OPD	REALISASI CAPAIAN RENJA OPD TAHUN 2023	PRAKIRAAN CAPAIAN TARGET RENJA OPD TAHUN 2024	CAPAIAN KINERJA DAN KERANGKA PENDANAAN						KELOMPOK SASARAN	PRAKIRAAN MAJU RENCANA TAHUN 2026		PERANGKAT DAERAH PENANGGUNG JAWAB
							TARGET 2025	PAGU INDIKATIF (Rp)	LOKASI	SUMBER DANA	PRIORITAS			TARGET	PAGU INDIKATIF (Rp)	
											NASIONAL	DAERAH				
1	2	3	4	5	6	7	8	9	10	11	12	13	14	15	16	17
			Jumlah Dokumen Peningkatan Efektifitas Kegiatan Pemerintahan di Tingkat Kecamatan				1 Dokumen	140.456.480,00	Kab. Padang Lawas, Barumun Tengah, Semua Kel/Desa	DANA TRANSFER UMUM-DANA ALOKASI UMUM	-	-	-		0,00	KECAMATAN BARUMUN TENGAH
3.	**7.01.03**	**PROGRAM PEMBERDAYAAN MASYARAKAT DESA DAN KELURAHAN**	**-**	**-**			**-**	**75.000.000,00**						**-**	**155.000.000,00**	
	7.01.03.2.03	Pemberdayaan Lembaga Kemasyarakatan Tingkat Kecamatan	-	-			-	75.000.000,00			-	-	-	-	155.000.000,00	KECAMATAN BARUMUN TENGAH
	7.01.03.2.03.0004	Fasilitasi Pengembangan Usaha Ekonomi Masyarakat														
			Jumlah Laporan Fasilitasi Pengembangan Usaha Ekonomi Masyarakat				2 Laporan	75.000.000,00	Kab. Padang Lawas, Barumun Tengah, Padang Garugur Kab. Padang Lawas, Barumun Tengah, Siparau	DANA TRANSFER UMUM-DANA ALOKASI UMUM	-	-	-		155.000.000,00	KECAMATAN BARUMUN TENGAH
4.	**7.01.06**	**PROGRAM PEMBINAAN DAN PENGAWASAN PEMERINTAHAN DESA**	**-**	**-**			**-**	**108.845.000,00**						**-**	**99.062.700,00**	
	7.01.06.2.01	Fasilitasi, Rekomendasi dan Koordinasi Pembinaan dan Pengawasan Pemerintahan Desa	-	-			-	108.845.000,00			-	-	-	-	99.062.700,00	KECAMATAN BARUMUN TENGAH
	7.01.06.2.01.0011	Fasilitasi Penyelenggaraan Ketenteraman dan Ketertiban Umum														
			Jumlah Dokumen Fasilitasi dalam rangka Penyelenggaraan Ketenteraman dan Ketertiban Umum				0 Dokumen	108.845.000,00	Kab. Padang Lawas, Barumun Tengah, Semua Kel/Desa	DANA TRANSFER UMUM-DANA ALOKASI UMUM	-	-	-		99.062.700,00	KECAMATAN BARUMUN TENGAH
		KECAMATAN SIHAPAS BARUMUN						**1.340.837.996,00**							**1.593.513.296,00**	
	7	**UNSUR KEWILAYAHAN**						**1.340.837.996,00**							**1.593.513.296,00**	
	7.01	**KECAMATAN**						**1.340.837.996,00**							**1.593.513.296,00**	
1.	**7.01.01**	**PROGRAM PENUNJANG URUSAN PEMERINTAHAN DAERAH KABUPATEN/KOTA**	**-**	**-**			**-**	**1.209.887.046,00**						**-**	**1.382.561.546,00**	
	7.01.01.2.01	Perencanaan, Penganggaran, dan Evaluasi Kinerja Perangkat Daerah	-	-			-	6.254.000,00			-	-	-	-	6.500.000,00	KECAMATAN SIHAPAS BARUMUN
	7.01.01.2.01.0001	Penyusunan Dokumen Perencanaan Perangkat Daerah														
			Jumlah Dokumen Perencanaan Perangkat Daerah				1 Dokumen	6.254.000,00	Kab. Padang Lawas, Sihapas Barumun, Padang Hasior Lombang	PENDAPATAN ASLI DAERAH (PAD)	-	-	-		6.500.000,00	KECAMATAN SIHAPAS BARUMUN

NO	KODE	URUSAN / BIDANG URUSAN / PROGRAM / KEGIATAN / SUB KEGIATAN	INDIKATOR PROGRAM / KEGIATAN / SUB KEGIATAN	TARGET AKHIR PERIODE RENSTRA OPD	REALISASI CAPAIAN RENJA OPD TAHUN 2023	PRAKIRAAN CAPAIAN TARGET RENJA OPD TAHUN 2024	CAPAIAN KINERJA DAN KERANGKA PENDANAAN						KELOMPOK SASARAN	PRAKIRAAN MAJU RENCANA TAHUN 2026		PERANGKAT DAERAH PENANGGUNG JAWAB
							TARGET 2025	PAGU INDIKATIF (Rp)	LOKASI	SUMBER DANA	PRIORITAS			TARGET	PAGU INDIKATIF (Rp)	
											NASIONAL	DAERAH				
1	2	3	4	5	6	7	8	9	10	11	12	13	14	15	16	17
	7.01.01.2.02	Administrasi Keuangan Perangkat Daerah	-	-			-	1.010.186.546,00			-	-	-	-	1.110.136.546,00	KECAMATAN SIHAPAS BARUMUN
	7.01.01.2.02.0001	Penyediaan Gaji dan Tunjangan ASN														
			Jumlah Orang yang Menerima Gaji dan Tunjangan ASN				12 Orang/bulan	1.010.186.546,00	Kab. Padang Lawas, Sihapas Barumun, Padang Hasior Lombang	PENDAPATAN ASLI DAERAH (PAD)	-	-	-		1.110.136.546,00	KECAMATAN SIHAPAS BARUMUN
	7.01.01.2.06	Administrasi Umum Perangkat Daerah	-	-			-	44.373.000,00			-	-	-	-	54.015.000,00	KECAMATAN SIHAPAS BARUMUN
	7.01.01.2.06.0001	Penyediaan Komponen Instalasi Listrik/Penerangan Bangunan Kantor														
			Jumlah Paket Komponen Instalasi Listrik/Penerangan Bangunan Kantor yang Disediakan				1 Paket	7.500.000,00	Kab. Padang Lawas, Sihapas Barumun, Padang Hasior Lombang	PENDAPATAN ASLI DAERAH (PAD)	-	-	-		9.000.000,00	KECAMATAN SIHAPAS BARUMUN
	7.01.01.2.06.0005	Penyediaan Barang Cetakan dan Penggandaan														
			Jumlah Paket Barang Cetakan dan Penggandaan yang Disediakan				1 Paket	11.858.000,00	Kab. Padang Lawas, Sihapas Barumun, Padang Hasior Lombang	PENDAPATAN ASLI DAERAH (PAD)	-	-	-		13.000.000,00	KECAMATAN SIHAPAS BARUMUN
	7.01.01.2.06.0008	Fasilitasi Kunjungan Tamu														
			Jumlah Laporan Fasilitasi Kunjungan Tamu				5 Laporan	10.015.000,00	Kab. Padang Lawas, Sihapas Barumun, Padang Hasior Lombang	PENDAPATAN ASLI DAERAH (PAD)	-	-	-		12.015.000,00	KECAMATAN SIHAPAS BARUMUN
	7.01.01.2.06.0009	Penyelenggaraan Rapat Koordinasi dan Konsultasi SKPD														
			Jumlah Laporan Penyelenggaraan Rapat Koordinasi dan Konsultasi SKPD				30 Laporan	15.000.000,00	Kab. Padang Lawas, Semua Kecamatan, Semua Kel/Desa	PENDAPATAN ASLI DAERAH (PAD)	-	-	-		20.000.000,00	KECAMATAN SIHAPAS BARUMUN
	7.01.01.2.08	Penyediaan Jasa Penunjang Urusan Pemerintahan Daerah	-	-			-	128.073.500,00			-	-	-	-	183.910.000,00	KECAMATAN SIHAPAS BARUMUN
	7.01.01.2.08.0001	Penyediaan Jasa Surat Menyurat														
			Jumlah Laporan Penyediaan Jasa Surat Menyurat				50 Laporan	7.290.000,00	Kab. Padang Lawas, Sihapas Barumun, Padang Hasior Lombang	PENDAPATAN ASLI DAERAH (PAD)	-	-	-		9.290.000,00	KECAMATAN SIHAPAS BARUMUN
	7.01.01.2.08.0002	Penyediaan Jasa Komunikasi, Sumber Daya Air dan Listrik														

NO	KODE	URUSAN / BIDANG URUSAN / PROGRAM / KEGIATAN / SUB KEGIATAN	INDIKATOR PROGRAM / KEGIATAN / SUB KEGIATAN	TARGET AKHIR PERIODE RENSTRA OPD	REALISASI CAPAIAN RENJA OPD TAHUN 2023	PRAKIRAAN CAPAIAN TARGET RENJA OPD TAHUN 2024	CAPAIAN KINERJA DAN KERANGKA PENDANAAN						KELOMPOK SASARAN	PRAKIRAAN MAJU RENCANA TAHUN 2026		PERANGKAT DAERAH PENANGGUNG JAWAB
							TARGET 2025	PAGU INDIKATIF (Rp)	LOKASI	SUMBER DANA	PRIORITAS			TARGET	PAGU INDIKATIF (Rp)	
											NASIONAL	DAERAH				
1	2	3	4	5	6	7	8	9	10	11	12	13	14	15	16	17
			Jumlah Laporan Penyediaan Jasa Komunikasi, Sumber Daya Air dan Listrik yang Disediakan				1 Laporan	7.220.000,00	Kab. Padang Lawas, Sihapas Barumun, Padang Hasior Lombang	PENDAPATAN ASLI DAERAH (PAD)	-	-	-		9.220.000,00	KECAMATAN SIHAPAS BARUMUN
	7.01.01.2.08.0003	Penyediaan Jasa Peralatan dan Perlengkapan Kantor														
			Jumlah Laporan Penyediaan Jasa Peralatan dan Perlengkapan Kantor yang Disediakan				01 Laporan	34.563.500,00	Kab. Padang Lawas, Sihapas Barumun, Padang Hasior Lombang	PENDAPATAN ASLI DAERAH (PAD)	-	-	-		55.000.000,00	KECAMATAN SIHAPAS BARUMUN
	7.01.01.2.08.0004	Penyediaan Jasa Pelayanan Umum Kantor														
			Jumlah Laporan Penyediaan Jasa Pelayanan Umum Kantor yang Disediakan				12 Laporan	79.000.000,00	Kab. Padang Lawas, Sihapas Barumun, Padang Hasior Lombang	PENDAPATAN ASLI DAERAH (PAD)	-	-	-		110.400.000,00	KECAMATAN SIHAPAS BARUMUN
	7.01.01.2.09	Pemeliharaan Barang Milik Daerah Penunjang Urusan Pemerintahan Daerah	-	-			-	21.000.000,00			-	-	-	-	28.000.000,00	KECAMATAN SIHAPAS BARUMUN
	7.01.01.2.09.0002	Penyediaan Jasa Pemeliharaan, Biaya Pemeliharaan, Pajak dan Perizinan Kendaraan Dinas Operasional atau Lapangan														
			Jumlah Kendaraan Dinas Operasional atau Lapangan yang Dipelihara dan dibayarkan Pajak dan Perizinannya				1 Unit	21.000.000,00	Kab. Padang Lawas, Sihapas Barumun, Padang Hasior Lombang	PENDAPATAN ASLI DAERAH (PAD)	-	-	-		28.000.000,00	KECAMATAN SIHAPAS BARUMUN
2.	**7.01.03**	**PROGRAM PEMBERDAYAAN MASYARAKAT DESA DAN KELURAHAN**	**-**	**-**			**-**	**14.562.950,00**						**-**	**74.562.950,00**	
	7.01.03.2.01	Koordinasi Kegiatan Pemberdayaan Desa	-	-			-	14.562.950,00			-	-	-	-	24.562.950,00	KECAMATAN SIHAPAS BARUMUN
	7.01.03.2.01.0001	Peningkatan Partisipasi Masyarakat dalam Forum Musyawarah Perencanaan Pembangunan di Desa														
			Jumlah Lembaga Kemasyarakatan yang Berpartisipasi dalam Forum Musyawarah Perencanaan Pembangunan di Desa				13 Lembaga Kemasyarakatan	14.562.950,00	Kab. Padang Lawas, Sihapas Barumun, Padang Hasior Lombang	PENDAPATAN ASLI DAERAH (PAD)	-	-	-		24.562.950,00	KECAMATAN SIHAPAS BARUMUN
	7.01.03.2.03	Pemberdayaan Lembaga Kemasyarakatan Tingkat Kecamatan	-	-			-	0,00			-	-	-	-	50.000.000,00	KECAMATAN SIHAPAS BARUMUN
	7.01.03.2.03.0004	Fasilitasi Pengembangan Usaha Ekonomi Masyarakat														
			Jumlah Laporan Fasilitasi Pengembangan Usaha Ekonomi Masyarakat				1 Laporan	0,00	Kab. Padang Lawas, Sihapas Barumun, Padang Hasior Lombang	PENDAPATAN ASLI DAERAH (PAD)	-	-	-		50.000.000,00	KECAMATAN SIHAPAS BARUMUN
3.	**7.01.06**	**PROGRAM PEMBINAAN DAN PENGAWASAN PEMERINTAHAN DESA**	**-**	**-**			**-**	**116.388.000,00**						**-**	**136.388.800,00**	

NO	KODE	URUSAN / BIDANG URUSAN / PROGRAM / KEGIATAN / SUB KEGIATAN	INDIKATOR PROGRAM / KEGIATAN / SUB KEGIATAN	TARGET AKHIR PERIODE RENSTRA OPD	REALISASI CAPAIAN RENJA OPD TAHUN 2023	PRAKIRAAN CAPAIAN TARGET RENJA OPD TAHUN 2024	CAPAIAN KINERJA DAN KERANGKA PENDANAAN						KELOMPOK SASARAN	PRAKIRAAN MAJU RENCANA TAHUN 2026		PERANGKAT DAERAH PENANGGUNG JAWAB
							TARGET 2025	PAGU INDIKATIF (Rp)	LOKASI	SUMBER DANA	PRIORITAS			TARGET	PAGU INDIKATIF (Rp)	
											NASIONAL	DAERAH				
1	2	3	4	5	6	7	8	9	10	11	12	13	14	15	16	17
	7.01.06.2.01	Fasilitasi, Rekomendasi dan Koordinasi Pembinaan dan Pengawasan Pemerintahan Desa	-	-			-	116.388.000,00			-	-	-	-	136.388.800,00	KECAMATAN SIHAPAS BARUMUN
	7.01.06.2.01.0011	Fasilitasi Penyelenggaraan Ketenteraman dan Ketertiban Umum														
			Jumlah Dokumen Fasilitasi dalam rangka Penyelenggaraan Ketenteraman dan Ketertiban Umum				1 Dokumen	116.388.000,00	Kab. Padang Lawas, Sihapas Barumun, Padang Hasior Lombang	PENDAPATAN ASLI DAERAH (PAD)	-	-	-		136.388.800,00	KECAMATAN SIHAPAS BARUMUN
		KECAMATAN ULU BARUMUN						**1.451.192.338,00**							**1.609.810.000,00**	
	7	**UNSUR KEWILAYAHAN**						**1.441.192.338,00**							**1.599.610.000,00**	
	7.01	**KECAMATAN**						**1.441.192.338,00**							**1.599.610.000,00**	
1.	**7.01.01**	**PROGRAM PENUNJANG URUSAN PEMERINTAHAN DAERAH KABUPATEN/KOTA**	**-**	**-**			**-**	**1.289.131.038,00**						**-**	**1.395.110.000,00**	
	7.01.01.2.02	Administrasi Keuangan Perangkat Daerah	-	-			-	1.147.244.947,00			-	-	-	-	1.250.160.000,00	KECAMATAN ULU BARUMUN
	7.01.01.2.02.0001	Penyediaan Gaji dan Tunjangan ASN														
			Jumlah Orang yang Menerima Gaji dan Tunjangan ASN				13 orang/bulan Orang/bulan	1.147.244.947,00	Kab. Padang Lawas, Ulu Barumun, Paringgonan	DANA TRANSFER UMUM-DANA ALOKASI UMUM	-	-	-		1.250.160.000,00	KECAMATAN ULU BARUMUN
	7.01.01.2.06	Administrasi Umum Perangkat Daerah	-	-			-	26.648.000,00			-	-	-	-	27.000.000,00	KECAMATAN ULU BARUMUN
	7.01.01.2.06.0001	Penyediaan Komponen Instalasi Listrik/Penerangan Bangunan Kantor														
			Jumlah Paket Komponen Instalasi Listrik/Penerangan Bangunan Kantor yang Disediakan				1 paket Paket	1.698.000,00	Kab. Padang Lawas, Ulu Barumun, Paringgonan	DANA TRANSFER UMUM-DANA ALOKASI UMUM	-	-	-		1.700.000,00	KECAMATAN ULU BARUMUN
	7.01.01.2.06.0005	Penyediaan Barang Cetakan dan Penggandaan														
			Jumlah Paket Barang Cetakan dan Penggandaan yang Disediakan				2 paket Paket	5.000.000,00	Kab. Padang Lawas, Ulu Barumun, Paringgonan	DANA TRANSFER UMUM-DANA ALOKASI UMUM	-	-	-		5.200.000,00	KECAMATAN ULU BARUMUN
	7.01.01.2.06.0009	Penyelenggaraan Rapat Koordinasi dan Konsultasi SKPD														
			Jumlah Laporan Penyelenggaraan Rapat Koordinasi dan Konsultasi SKPD				150 laporan Laporan	19.950.000,00	Kab. Padang Lawas, Ulu Barumun, Paringgonan	DANA TRANSFER UMUM-DANA ALOKASI UMUM	-	-	-		20.100.000,00	KECAMATAN ULU BARUMUN
	7.01.01.2.08	Penyediaan Jasa Penunjang Urusan Pemerintahan Daerah	-	-			-	115.238.091,00			-	-	-	-	117.950.000,00	KECAMATAN ULU BARUMUN

NO	KODE	URUSAN / BIDANG URUSAN / PROGRAM / KEGIATAN / SUB KEGIATAN	INDIKATOR PROGRAM / KEGIATAN / SUB KEGIATAN	TARGET AKHIR PERIODE RENSTRA OPD	REALISASI CAPAIAN RENJA OPD TAHUN 2023	PRAKIRAAN CAPAIAN TARGET RENJA OPD TAHUN 2024	CAPAIAN KINERJA DAN KERANGKA PENDANAAN						KELOMPOK SASARAN	PRAKIRAAN MAJU RENCANA TAHUN 2026		PERANGKAT DAERAH PENANGGUNG JAWAB
							TARGET 2025	PAGU INDIKATIF (Rp)	LOKASI	SUMBER DANA	PRIORITAS			TARGET	PAGU INDIKATIF (Rp)	
											NASIONAL	DAERAH				
1	2	3	4	5	6	7	8	9	10	11	12	13	14	15	16	17
	7.01.01.2.08.0001	Penyediaan Jasa Surat Menyurat														
			Jumlah Laporan Penyediaan Jasa Surat Menyurat				1 laporan Laporan	4.995.000,00	Kab. Padang Lawas, Ulu Barumun, Paringgonan	DANA TRANSFER UMUM-DANA ALOKASI UMUM	-	-	-		5.100.000,00	KECAMATAN ULU BARUMUN
	7.01.01.2.08.0002	Penyediaan Jasa Komunikasi, Sumber Daya Air dan Listrik														
			Jumlah Laporan Penyediaan Jasa Komunikasi, Sumber Daya Air dan Listrik yang Disediakan				1 laporan Laporan	2.999.091,00	Kab. Padang Lawas, Ulu Barumun, Paringgonan	DANA TRANSFER UMUM-DANA ALOKASI UMUM	-	-	-		3.100.000,00	KECAMATAN ULU BARUMUN
	7.01.01.2.08.0003	Penyediaan Jasa Peralatan dan Perlengkapan Kantor														
			Jumlah Laporan Penyediaan Jasa Peralatan dan Perlengkapan Kantor yang Disediakan				1 laporan Laporan	9.644.000,00	Kab. Padang Lawas, Ulu Barumun, Paringgonan	DANA TRANSFER UMUM-DANA ALOKASI UMUM	-	-	-		9.750.000,00	KECAMATAN ULU BARUMUN
	7.01.01.2.08.0004	Penyediaan Jasa Pelayanan Umum Kantor														
			Jumlah Laporan Penyediaan Jasa Pelayanan Umum Kantor yang Disediakan				19 Orang Laporan	97.600.000,00	Kab. Padang Lawas, Ulu Barumun, Paringgonan	DANA TRANSFER UMUM-DANA ALOKASI UMUM	-	-	-		100.000.000,00	KECAMATAN ULU BARUMUN
2.	**7.01.02**	**PROGRAM PENYELENGGARAAN PEMERINTAHAN DAN PELAYANAN PUBLIK**	**-**	**-**			**-**	**120.002.600,00**						**-**	**91.500.000,00**	
	7.01.02.2.01	Koordinasi Penyelenggaraan Kegiatan Pemerintahan di Tingkat Kecamatan	-	-			-	112.992.600,00			-	-	-	-	84.000.000,00	KECAMATAN ULU BARUMUN
	7.01.02.2.01.0002	Peningkatan Efektifitas Kegiatan Pemerintahan di Tingkat Kecamatan														
			Jumlah Dokumen Peningkatan Efektifitas Kegiatan Pemerintahan di Tingkat Kecamatan				2 dokumen Dokumen	112.992.600,00	Kab. Padang Lawas, Ulu Barumun, Paringgonan	DANA TRANSFER UMUM-DANA ALOKASI UMUM	-	-	-		84.000.000,00	KECAMATAN ULU BARUMUN
	7.01.02.2.02	Penyelenggaraan Urusan Pemerintahan yang Tidak Dilaksanakan oleh Unit Kerja Perangkat Daerah yang Ada di Kecamatan	-	-			-	7.010.000,00			-	-	-	-	7.500.000,00	KECAMATAN ULU BARUMUN
	7.01.02.2.02.0003	Peningkatan Efektifitas Pelaksanaan Pelayanan kepada Masyarakat di Wilayah Kecamatan														
			Jumlah Laporan Peningkatan Efektifitas Pelaksanaan Pelayanan kepada Masyarakat di Wilayah Kecamatan				1 laporan Laporan	7.010.000,00	Kab. Padang Lawas, Ulu Barumun, Paringgonan	DANA TRANSFER UMUM-DANA ALOKASI UMUM	-	-	-		7.500.000,00	KECAMATAN ULU BARUMUN
3.	**7.01.03**	**PROGRAM PEMBERDAYAAN MASYARAKAT DESA DAN KELURAHAN**	**-**	**-**			**-**	**0,00**						**-**	**80.000.000,00**	

NO	KODE	URUSAN / BIDANG URUSAN / PROGRAM / KEGIATAN / SUB KEGIATAN	INDIKATOR PROGRAM / KEGIATAN / SUB KEGIATAN	TARGET AKHIR PERIODE RENSTRA OPD	REALISASI CAPAIAN RENJA OPD TAHUN 2023	PRAKIRAAN CAPAIAN TARGET RENJA OPD TAHUN 2024	CAPAIAN KINERJA DAN KERANGKA PENDANAAN						KELOMPOK SASARAN	PRAKIRAAN MAJU RENCANA TAHUN 2026		PERANGKAT DAERAH PENANGGUNG JAWAB
							TARGET 2025	PAGU INDIKATIF (Rp)	LOKASI	SUMBER DANA	PRIORITAS			TARGET	PAGU INDIKATIF (Rp)	
											NASIONAL	DAERAH				
1	2	3	4	5	6	7	8	9	10	11	12	13	14	15	16	17
	7.01.03.2.03	Pemberdayaan Lembaga Kemasyarakatan Tingkat Kecamatan	-	-			-	0,00			-	-	-	-	80.000.000,00	KECAMATAN ULU BARUMUN
	7.01.03.2.03.0004	Fasilitasi Pengembangan Usaha Ekonomi Masyarakat														
			Jumlah Laporan Fasilitasi Pengembangan Usaha Ekonomi Masyarakat				1 laporan Laporan	0,00	Kab. Padang Lawas, Ulu Barumun, Paringgonan	DANA TRANSFER UMUM-DANA ALOKASI UMUM	-	-	-		80.000.000,00	KECAMATAN ULU BARUMUN
4.	**7.01.05**	**PROGRAM PENYELENGGARAAN URUSAN PEMERINTAHAN UMUM**	**-**	**-**			**-**	**32.058.700,00**						**-**	**33.000.000,00**	
	7.01.05.2.01	Penyelenggaraan Urusan Pemerintahan Umum Sesuai Penugasan Kepala Daerah	-	-			-	32.058.700,00			-	-	-	-	33.000.000,00	KECAMATAN ULU BARUMUN
	7.01.05.2.01.0001	Pembinaan Wawasan Kebangsaan dan Ketahanan Nasional dalam rangka Memantapkan Pengamalan Pancasila, Pelaksanaan Undang-Undang Dasar Negara Republik Indonesia Tahun 1945, Pelestarian Bhinneka Tunggal Ika serta Pemertahanan dan Pemeliharaan Keutuhan Negara Kesatuan Republik Indonesia														
			Jumlah Orang yang Mengikuti Pembinaan Wawasan Kebangsaan dan Ketahanan Nasional dalam rangka Memantapkan Pengamalan Pancasila, Pelaksanaan Undang-Undang Dasar Negara Republik Indonesia Tahun 1945, Pelestarian Bhinneka Tunggal Ika serta Pemertahanan dan Pemeliharaan Keutuhan Negara Kesatuan Republik Indonesia				2 kegiatan orang Orang	22.059.000,00	Kab. Padang Lawas, Ulu Barumun, Paringgonan	DANA TRANSFER UMUM-DANA ALOKASI UMUM	-	-	-		22.500.000,00	KECAMATAN ULU BARUMUN
	7.01.05.2.01.0008	Pelaksanaan Tugas Forum Koordinasi Pimpinan di Kecamatan														
			Jumlah Dokumen Tugas Forum Koordinasi Pimpinan di Kecamatan				15 dokumen Dokumen	9.999.700,00	Kab. Padang Lawas, Ulu Barumun, Paringgonan	DANA TRANSFER UMUM-DANA ALOKASI UMUM	-	-	-		10.500.000,00	KECAMATAN ULU BARUMUN
	X	**NON URUSAN**						**10.000.000,00**							**10.200.000,00**	
	X.XX	**URUSAN PEMERINTAHAN BIDANG XX**						**10.000.000,00**							**10.200.000,00**	
1.	**X.XX.01**	**PROGRAM PENUNJANG URUSAN PEMERINTAHAN DAERAH KABUPATEN/KOTA**	**-**	**-**			**-**	**10.000.000,00**						**-**	**10.200.000,00**	
	X.XX.01.2.06	Administrasi Umum Perangkat Daerah	-	-			-	10.000.000,00			-	-	-	-	10.200.000,00	KECAMATAN ULU BARUMUN
	X.XX.01.2.06.0002	Penyediaan Peralatan dan Perlengkapan Kantor														

NO	KODE	URUSAN / BIDANG URUSAN / PROGRAM / KEGIATAN / SUB KEGIATAN	INDIKATOR PROGRAM / KEGIATAN / SUB KEGIATAN	TARGET AKHIR PERIODE RENSTRA OPD	REALISASI CAPAIAN RENJA OPD TAHUN 2023	PRAKIRAAN CAPAIAN TARGET RENJA OPD TAHUN 2024	CAPAIAN KINERJA DAN KERANGKA PENDANAAN						KELOMPOK SASARAN	PRAKIRAAN MAJU RENCANA TAHUN 2026		PERANGKAT DAERAH PENANGGUNG JAWAB
							TARGET 2025	PAGU INDIKATIF (Rp)	LOKASI	SUMBER DANA	PRIORITAS			TARGET	PAGU INDIKATIF (Rp)	
											NASIONAL	DAERAH				
1	2	3	4	5	6	7	8	9	10	11	12	13	14	15	16	17
			Jumlah Paket Peralatan dan Perlengkapan Kantor yang Disediakan				1 paket Paket	10.000.000,00	Kab. Padang Lawas, Ulu Barumun, Paringgonan	DANA TRANSFER UMUM-DANA ALOKASI UMUM	-	-	-		10.200.000,00	KECAMATAN ULU BARUMUN
		KECAMATAN SOSOPAN						**1.536.316.960,00**							**296.011.782,00**	
	7	**UNSUR KEWILAYAHAN**						**1.536.316.960,00**							**296.011.782,00**	
	7.01	**KECAMATAN**						**1.536.316.960,00**							**296.011.782,00**	
1.	**7.01.01**	**PROGRAM PENUNJANG URUSAN PEMERINTAHAN DAERAH KABUPATEN/KOTA**	**-**	**-**			**-**	**1.434.174.560,00**						**-**	**288.297.597,00**	
	7.01.01.2.01	Perencanaan, Penganggaran, dan Evaluasi Kinerja Perangkat Daerah	-	-			-	4.580.000,00			-	-	-	-	458.000,00	KECAMATAN SOSOPAN
	7.01.01.2.01.0001	Penyusunan Dokumen Perencanaan Perangkat Daerah														
			Jumlah Dokumen Perencanaan Perangkat Daerah				0 Dokumen	4.580.000,00	Kab. Padang Lawas, Sosopan, Sosopan	DANA TRANSFER UMUM-DANA ALOKASI UMUM	-	-	-		458.000,00	KECAMATAN SOSOPAN
	7.01.01.2.02	Administrasi Keuangan Perangkat Daerah	-	-			-	1.113.636.860,00			-	-	-	-	113.636.860,00	KECAMATAN SOSOPAN
	7.01.01.2.02.0001	Penyediaan Gaji dan Tunjangan ASN														
			Jumlah Orang yang Menerima Gaji dan Tunjangan ASN				0 Orang/bulan	1.113.636.860,00	Kab. Padang Lawas, Sosopan, Sosopan	DANA TRANSFER UMUM-DANA ALOKASI UMUM	-	-	-		113.636.860,00	KECAMATAN SOSOPAN
	7.01.01.2.06	Administrasi Umum Perangkat Daerah	-	-			-	32.439.800,00			-	-	-	-	3.236.500,00	KECAMATAN SOSOPAN
	7.01.01.2.06.0001	Penyediaan Komponen Instalasi Listrik/Penerangan Bangunan Kantor														
			Jumlah Paket Komponen Instalasi Listrik/Penerangan Bangunan Kantor yang Disediakan				0 Paket	3.074.000,00	Kab. Padang Lawas, Sosopan, Sosopan	DANA TRANSFER UMUM-DANA ALOKASI UMUM	-	-	-		300.000,00	KECAMATAN SOSOPAN
	7.01.01.2.06.0002	Penyediaan Peralatan dan Perlengkapan Kantor														
			Jumlah Paket Peralatan dan Perlengkapan Kantor yang Disediakan				0 Paket	7.348.000,00	Kab. Padang Lawas, Sosopan, Sosopan	DANA TRANSFER UMUM-DANA ALOKASI UMUM	-	-	-		734.800,00	KECAMATAN SOSOPAN
	7.01.01.2.06.0004	Penyediaan Bahan Logistik Kantor														
			Jumlah Paket Bahan Logistik Kantor yang Disediakan				0 Paket	6.933.800,00	Kab. Padang Lawas, Sosopan, Sosopan	DANA TRANSFER UMUM-DANA ALOKASI UMUM	-	-	-		693.300,00	KECAMATAN SOSOPAN
	7.01.01.2.06.0005	Penyediaan Barang Cetakan dan Penggandaan														

NO	KODE	URUSAN / BIDANG URUSAN / PROGRAM / KEGIATAN / SUB KEGIATAN	INDIKATOR PROGRAM / KEGIATAN / SUB KEGIATAN	TARGET AKHIR PERIODE RENSTRA OPD	REALISASI CAPAIAN RENJA OPD TAHUN 2023	PRAKIRAAN CAPAIAN TARGET RENJA OPD TAHUN 2024	CAPAIAN KINERJA DAN KERANGKA PENDANAAN						KELOMPOK SASARAN	PRAKIRAAN MAJU RENCANA TAHUN 2026		PERANGKAT DAERAH PENANGGUNG JAWAB
							TARGET 2025	PAGU INDIKATIF (Rp)	LOKASI	SUMBER DANA	PRIORITAS			TARGET	PAGU INDIKATIF (Rp)	
											NASIONAL	DAERAH				
1	2	3	4	5	6	7	8	9	10	11	12	13	14	15	16	17
			Jumlah Paket Barang Cetakan dan Penggandaan yang Disediakan				0 Paket	6.906.000,00	Kab. Padang Lawas, Sosopan, Sosopan	DANA TRANSFER UMUM-DANA ALOKASI UMUM	-	-	-		690.600,00	KECAMATAN SOSOPAN
	7.01.01.2.06.0009	Penyelenggaraan Rapat Koordinasi dan Konsultasi SKPD														
			Jumlah Laporan Penyelenggaraan Rapat Koordinasi dan Konsultasi SKPD				0 Laporan	8.178.000,00	Kab. Padang Lawas, Sosopan, Sosopan	DANA TRANSFER UMUM-DANA ALOKASI UMUM	-	-	-		817.800,00	KECAMATAN SOSOPAN
	7.01.01.2.08	Penyediaan Jasa Penunjang Urusan Pemerintahan Daerah	-	-			-	149.405.650,00			-	-	-	-	151.849.400,00	KECAMATAN SOSOPAN
	7.01.01.2.08.0001	Penyediaan Jasa Surat Menyurat														
			Jumlah Laporan Penyediaan Jasa Surat Menyurat				0 Laporan	8.445.000,00	Kab. Padang Lawas, Sosopan, Sosopan	DANA TRANSFER UMUM-DANA ALOKASI UMUM	-	-	-		844.500,00	KECAMATAN SOSOPAN
	7.01.01.2.08.0002	Penyediaan Jasa Komunikasi, Sumber Daya Air dan Listrik														
			Jumlah Laporan Penyediaan Jasa Komunikasi, Sumber Daya Air dan Listrik yang Disediakan				0 Laporan	1.049.000,00	Kab. Padang Lawas, Sosopan, Sosopan	DANA TRANSFER UMUM-DANA ALOKASI UMUM	-	-	-		104.900,00	KECAMATAN SOSOPAN
	7.01.01.2.08.0004	Penyediaan Jasa Pelayanan Umum Kantor														
			Jumlah Laporan Penyediaan Jasa Pelayanan Umum Kantor yang Disediakan				12 Laporan	139.911.650,00	Kab. Padang Lawas, Sosopan, Sosopan	DANA TRANSFER UMUM-DANA ALOKASI UMUM	-	-	-		150.900.000,00	KECAMATAN SOSOPAN
	7.01.01.2.09	Pemeliharaan Barang Milik Daerah Penunjang Urusan Pemerintahan Daerah	-	-			-	20.000.000,00			-	-	-	-	2.000.000,00	KECAMATAN SOSOPAN
	7.01.01.2.09.0001	Penyediaan Jasa Pemeliharaan, Biaya Pemeliharaan, dan Pajak Kendaraan Perorangan Dinas atau Kendaraan Dinas Jabatan														
			Jumlah Kendaraan Perorangan Dinas atau Kendaraan Dinas Jabatan yang Dipelihara dan dibayarkan Pajaknya				0 Unit	20.000.000,00	Kab. Padang Lawas, Sosopan, Sosopan	DANA TRANSFER UMUM-DANA ALOKASI UMUM	-	-	-		2.000.000,00	KECAMATAN SOSOPAN
	7.01.01.2.13	Penataan Organisasi	-	-			-	114.112.250,00			-	-	-	-	17.116.837,00	KECAMATAN SOSOPAN
	7.01.01.2.13.0002	Fasilitasi Pelayanan Publik dan Tata Laksana														
			Jumlah Laporan Hasil Fasilitasi Pelayanan Publik dan Tata Laksana				0 Laporan	114.112.250,00	Kab. Padang Lawas, Sosopan, Sosopan	DANA TRANSFER UMUM-DANA ALOKASI UMUM	-	-	-		17.116.837,00	KECAMATAN SOSOPAN
2.	**7.01.03**	**PROGRAM PEMBERDAYAAN MASYARAKAT DESA DAN KELURAHAN**	**-**	**-**			**-**	**88.609.600,00**						**-**	**6.360.960,00**	
	7.01.03.2.01	Koordinasi Kegiatan Pemberdayaan Desa	-	-			-	13.609.600,00			-	-	-	-	1.360.960,00	KECAMATAN SOSOPAN

NO	KODE	URUSAN / BIDANG URUSAN / PROGRAM / KEGIATAN / SUB KEGIATAN	INDIKATOR PROGRAM / KEGIATAN / SUB KEGIATAN	TARGET AKHIR PERIODE RENSTRA OPD	REALISASI CAPAIAN RENJA OPD TAHUN 2023	PRAKIRAAN CAPAIAN TARGET RENJA OPD TAHUN 2024	CAPAIAN KINERJA DAN KERANGKA PENDANAAN						KELOMPOK SASARAN	PRAKIRAAN MAJU RENCANA TAHUN 2026		PERANGKAT DAERAH PENANGGUNG JAWAB
							TARGET 2025	PAGU INDIKATIF (Rp)	LOKASI	SUMBER DANA	PRIORITAS			TARGET	PAGU INDIKATIF (Rp)	
											NASIONAL	DAERAH				
1	2	3	4	5	6	7	8	9	10	11	12	13	14	15	16	17
	7.01.03.2.01.0001	Peningkatan Partisipasi Masyarakat dalam Forum Musyawarah Perencanaan Pembangunan di Desa														
			Jumlah Lembaga Kemasyarakatan yang Berpartisipasi dalam Forum Musyawarah Perencanaan Pembangunan di Desa				0 Lembaga Kemasyarakatan	13.609.600,00	Kab. Padang Lawas, Sosopan, Sosopan	DANA TRANSFER UMUM-DANA ALOKASI UMUM	-	-	-		1.360.960,00	KECAMATAN SOSOPAN
	7.01.03.2.03	Pemberdayaan Lembaga Kemasyarakatan Tingkat Kecamatan	-	-			-	75.000.000,00			-	-	-	-	5.000.000,00	KECAMATAN SOSOPAN
	7.01.03.2.03.0004	Fasilitasi Pengembangan Usaha Ekonomi Masyarakat														
			Jumlah Laporan Fasilitasi Pengembangan Usaha Ekonomi Masyarakat				0 Laporan	75.000.000,00	Kab. Padang Lawas, Sosopan, Sosopan	DANA TRANSFER UMUM-DANA ALOKASI UMUM	-	-	-		5.000.000,00	KECAMATAN SOSOPAN
3.	**7.01.04**	**PROGRAM KOORDINASI KETENTRAMAN DAN KETERTIBAN UMUM**	**-**	**-**			**-**	**7.295.250,00**						**-**	**729.525,00**	
	7.01.04.2.01	Koordinasi Upaya Penyelenggaraan Ketenteraman dan Ketertiban Umum	-	-			-	7.295.250,00			-	-	-	-	729.525,00	KECAMATAN SOSOPAN
	7.01.04.2.01.0001	Sinergitas dengan Kepolisian Negara Republik Indonesia, Tentara Nasional Indonesia dan Instansi Vertikal di Wilayah Kecamatan														
			Jumlah Laporan Hasil Sinergitas dengan Kepolisian Negara Republik Indonesia, Tentara Nasional Indonesia dan Instansi Vertikal di Wilayah Kecamatan				0 Laporan	7.295.250,00	Kab. Padang Lawas, Sosopan, Sosopan	DANA TRANSFER UMUM-DANA ALOKASI UMUM	-	-	-		729.525,00	KECAMATAN SOSOPAN
4.	**7.01.06**	**PROGRAM PEMBINAAN DAN PENGAWASAN PEMERINTAHAN DESA**	**-**	**-**			**-**	**6.237.550,00**						**-**	**623.700,00**	
	7.01.06.2.01	Fasilitasi, Rekomendasi dan Koordinasi Pembinaan dan Pengawasan Pemerintahan Desa	-	-			-	6.237.550,00			-	-	-	-	623.700,00	KECAMATAN SOSOPAN
	7.01.06.2.01.0009	Fasilitasi Sinkronisasi Perencanaan Pembangunan Daerah dengan Pembangunan Desa														
			Jumlah Dokumen Sinkronisasi Perencanaan Pembangunan Daerah dengan Pembangunan Desa				0 Dokumen	6.237.550,00	Kab. Padang Lawas, Sosopan, Sosopan	DANA TRANSFER UMUM-DANA ALOKASI UMUM	-	-	-		623.700,00	KECAMATAN SOSOPAN
		KECAMATAN BARUMUN BARU						**1.072.908.213,00**							**1.160.626.123,00**	
	7	**UNSUR KEWILAYAHAN**						**1.072.908.213,00**							**1.160.626.123,00**	
	7.01	**KECAMATAN**						**1.072.908.213,00**							**1.160.626.123,00**	
1.	**7.01.01**	**PROGRAM PENUNJANG URUSAN PEMERINTAHAN DAERAH KABUPATEN/KOTA**	**-**	**-**			**-**	**946.809.863,00**						**-**	**975.722.856,00**	

NO	KODE	URUSAN / BIDANG URUSAN / PROGRAM / KEGIATAN / SUB KEGIATAN	INDIKATOR PROGRAM / KEGIATAN / SUB KEGIATAN	TARGET AKHIR PERIODE RENSTRA OPD	REALISASI CAPAIAN RENJA OPD TAHUN 2023	PRAKIRAAN CAPAIAN TARGET RENJA OPD TAHUN 2024	CAPAIAN KINERJA DAN KERANGKA PENDANAAN						KELOMPOK SASARAN	PRAKIRAAN MAJU RENCANA TAHUN 2026		PERANGKAT DAERAH PENANGGUNG JAWAB
							TARGET 2025	PAGU INDIKATIF (Rp)	LOKASI	SUMBER DANA	PRIORITAS			TARGET	PAGU INDIKATIF (Rp)	
											NASIONAL	DAERAH				
1	2	3	4	5	6	7	8	9	10	11	12	13	14	15	16	17
	7.01.01.2.02	Administrasi Keuangan Perangkat Daerah	-	-			-	797.575.563,00			-	Peningkatan Tata Kelola Pemerintahan yang Berkualitas dan Inovatif Meningkatan tata kelola pemerintahan yang Baik dan bersih	-	-	819.026.841,00	KECAMATAN BARUMUN BARU
	7.01.01.2.02.0001	Penyediaan Gaji dan Tunjangan ASN														
			Jumlah Orang yang Menerima Gaji dan Tunjangan ASN				230 Orang/bulan	797.575.563,00	Kab. Padang Lawas, Barumun Baru, Hasahatan Julu Kab. Padang Lawas, Barumun Baru, Mapane	DANA TRANSFER UMUM-DANA ALOKASI UMUM	-	Peningkatan Tata Kelola Pemerintahan yang Berkualitas dan Inovatif Meningkatan tata kelola pemerintahan yang Baik dan bersih	-		819.026.841,00	KECAMATAN BARUMUN BARU
	7.01.01.2.06	Administrasi Umum Perangkat Daerah	-	-			-	27.883.300,00			-	-	-	-	29.277.465,00	KECAMATAN BARUMUN BARU
	7.01.01.2.06.0001	Penyediaan Komponen Instalasi Listrik/Penerangan Bangunan Kantor														
			Jumlah Paket Komponen Instalasi Listrik/Penerangan Bangunan Kantor yang Disediakan				1 Paket	975.000,00	Kab. Padang Lawas, Barumun Baru, Hasahatan Julu Kab. Padang Lawas, Barumun Baru, Mapane	DANA TRANSFER UMUM-DANA ALOKASI UMUM	-	-	-		1.023.750,00	KECAMATAN BARUMUN BARU
	7.01.01.2.06.0002	Penyediaan Peralatan dan Perlengkapan Kantor														
			Jumlah Paket Peralatan dan Perlengkapan Kantor yang Disediakan				1 Paket	14.680.800,00	Kab. Padang Lawas, Barumun Baru, Hasahatan Julu Kab. Padang Lawas, Barumun Baru, Mapane	DANA TRANSFER UMUM-DANA ALOKASI UMUM	-	-	-		15.414.840,00	KECAMATAN BARUMUN BARU
	7.01.01.2.06.0004	Penyediaan Bahan Logistik Kantor														
			Jumlah Paket Bahan Logistik Kantor yang Disediakan				1 Paket	977.500,00	Kab. Padang Lawas, Barumun Baru, Hasahatan Julu Kab. Padang Lawas, Barumun Baru, Mapane	DANA TRANSFER UMUM-DANA ALOKASI UMUM	-	-	-		1.026.375,00	KECAMATAN BARUMUN BARU
	7.01.01.2.06.0005	Penyediaan Barang Cetakan dan Penggandaan														

NO	KODE	URUSAN / BIDANG URUSAN / PROGRAM / KEGIATAN / SUB KEGIATAN	INDIKATOR PROGRAM / KEGIATAN / SUB KEGIATAN	TARGET AKHIR PERIODE RENSTRA OPD	REALISASI CAPAIAN RENJA OPD TAHUN 2023	PRAKIRAAN CAPAIAN TARGET RENJA OPD TAHUN 2024	CAPAIAN KINERJA DAN KERANGKA PENDANAAN						KELOMPOK SASARAN	PRAKIRAAN MAJU RENCANA TAHUN 2026		PERANGKAT DAERAH PENANGGUNG JAWAB
							TARGET 2025	PAGU INDIKATIF (Rp)	LOKASI	SUMBER DANA	PRIORITAS			TARGET	PAGU INDIKATIF (Rp)	
											NASIONAL	DAERAH				
1	2	3	4	5	6	7	8	9	10	11	12	13	14	15	16	17
			Jumlah Paket Barang Cetakan dan Penggandaan yang Disediakan				1 Paket	5.250.000,00	Kab. Padang Lawas, Barumun Baru, Hasahatan Julu Kab. Padang Lawas, Barumun Baru, Mapane	DANA TRANSFER UMUM-DANA ALOKASI UMUM	-	-	-		5.512.500,00	KECAMATAN BARUMUN BARU
	7.01.01.2.06.0009	Penyelenggaraan Rapat Koordinasi dan Konsultasi SKPD														
			Jumlah Laporan Penyelenggaraan Rapat Koordinasi dan Konsultasi SKPD				40 Laporan	6.000.000,00	Kab. Padang Lawas, Barumun Baru, Hasahatan Julu Kab. Padang Lawas, Barumun Baru, Mapane	DANA TRANSFER UMUM-DANA ALOKASI UMUM	-	-	-		6.300.000,00	KECAMATAN BARUMUN BARU
	7.01.01.2.08	Penyediaan Jasa Penunjang Urusan Pemerintahan Daerah	-	-			-	121.351.000,00			-	-	-	-	127.418.550,00	KECAMATAN BARUMUN BARU
	7.01.01.2.08.0001	Penyediaan Jasa Surat Menyurat														
			Jumlah Laporan Penyediaan Jasa Surat Menyurat				1 Laporan	495.000,00	Kab. Padang Lawas, Barumun Baru, Hasahatan Julu Kab. Padang Lawas, Barumun Baru, Mapane	DANA TRANSFER UMUM-DANA ALOKASI UMUM	-	-	-		519.750,00	KECAMATAN BARUMUN BARU
	7.01.01.2.08.0002	Penyediaan Jasa Komunikasi, Sumber Daya Air dan Listrik														
			Jumlah Laporan Penyediaan Jasa Komunikasi, Sumber Daya Air dan Listrik yang Disediakan				12 Laporan	3.000.000,00	Kab. Padang Lawas, Barumun Baru, Hasahatan Julu Kab. Padang Lawas, Barumun Baru, Mapane	DANA TRANSFER UMUM-DANA ALOKASI UMUM	-	-	-		3.150.000,00	KECAMATAN BARUMUN BARU
	7.01.01.2.08.0004	Penyediaan Jasa Pelayanan Umum Kantor														
			Jumlah Laporan Penyediaan Jasa Pelayanan Umum Kantor yang Disediakan				144 Orang/Bulan Laporan	117.856.000,00	Kab. Padang Lawas, Barumun Baru, Hasahatan Julu Kab. Padang Lawas, Barumun Baru, Mapane	DANA TRANSFER UMUM-DANA ALOKASI UMUM	-	-	-		123.748.800,00	KECAMATAN BARUMUN BARU
2.	**7.01.03**	**PROGRAM PEMBERDAYAAN MASYARAKAT DESA DAN KELURAHAN**	**-**	**-**			**-**	**10.454.000,00**						**-**	**63.476.700,00**	
	7.01.03.2.01	Koordinasi Kegiatan Pemberdayaan Desa	-	-			-	10.454.000,00			-	-	-	-	10.976.700,00	KECAMATAN BARUMUN BARU
	7.01.03.2.01.0001	Peningkatan Partisipasi Masyarakat dalam Forum Musyawarah Perencanaan Pembangunan di Desa														

NO	KODE	URUSAN / BIDANG URUSAN / PROGRAM / KEGIATAN / SUB KEGIATAN	INDIKATOR PROGRAM / KEGIATAN / SUB KEGIATAN	TARGET AKHIR PERIODE RENSTRA OPD	REALISASI CAPAIAN RENJA OPD TAHUN 2023	PRAKIRAAN CAPAIAN TARGET RENJA OPD TAHUN 2024	CAPAIAN KINERJA DAN KERANGKA PENDANAAN						KELOMPOK SASARAN	PRAKIRAAN MAJU RENCANA TAHUN 2026		PERANGKAT DAERAH PENANGGUNG JAWAB
							TARGET 2025	PAGU INDIKATIF (Rp)	LOKASI	SUMBER DANA	PRIORITAS			TARGET	PAGU INDIKATIF (Rp)	
											NASIONAL	DAERAH				
1	2	3	4	5	6	7	8	9	10	11	12	13	14	15	16	17
			Jumlah Lembaga Kemasyarakatan yang Berpartisipasi dalam Forum Musyawarah Perencanaan Pembangunan di Desa				5 Lembaga Kemasyarakatan	10.454.000,00	Kab. Padang Lawas, Barumun Baru, Hasahatan Julu Kab. Padang Lawas, Barumun Baru, Mapane	DANA TRANSFER UMUM-DANA ALOKASI UMUM	-	-	-		10.976.700,00	KECAMATAN BARUMUN BARU
	7.01.03.2.03	Pemberdayaan Lembaga Kemasyarakatan Tingkat Kecamatan	-	-			-	0,00			-	Meningkatan tata kelola pemerintahan yang Baik dan bersih	-	-	52.500.000,00	KECAMATAN BARUMUN BARU
	7.01.03.2.03.0004	Fasilitasi Pengembangan Usaha Ekonomi Masyarakat														
			Jumlah Laporan Fasilitasi Pengembangan Usaha Ekonomi Masyarakat				1 TA Laporan	0,00	Kab. Padang Lawas, Barumun Baru, Semua Kel/Desa	DANA TRANSFER UMUM-DANA ALOKASI UMUM	-	Meningkatan tata kelola pemerintahan yang Baik dan bersih	-		52.500.000,00	KECAMATAN BARUMUN BARU
3.	**7.01.05**	**PROGRAM PENYELENGGARAAN URUSAN PEMERINTAHAN UMUM**	**-**	**-**			**-**	**115.644.350,00**						**-**	**121.426.567,00**	
	7.01.05.2.01	Penyelenggaraan Urusan Pemerintahan Umum Sesuai Penugasan Kepala Daerah	-	-			-	115.644.350,00			-	-	-	-	121.426.567,00	KECAMATAN BARUMUN BARU
	7.01.05.2.01.0001	Pembinaan Wawasan Kebangsaan dan Ketahanan Nasional dalam rangka Memantapkan Pengamalan Pancasila, Pelaksanaan Undang-Undang Dasar Negara Republik Indonesia Tahun 1945, Pelestarian Bhinneka Tunggal Ika serta Pemertahanan dan Pemeliharaan Keutuhan Negara Kesatuan Republik Indonesia														
			Jumlah Orang yang Mengikuti Pembinaan Wawasan Kebangsaan dan Ketahanan Nasional dalam rangka Memantapkan Pengamalan Pancasila, Pelaksanaan Undang-Undang Dasar Negara Republik Indonesia Tahun 1945, Pelestarian Bhinneka Tunggal Ika serta Pemertahanan dan Pemeliharaan Keutuhan Negara Kesatuan Republik Indonesia				100 Orang	9.425.500,00	Kab. Padang Lawas, Barumun Baru, Hasahatan Julu Kab. Padang Lawas, Barumun Baru, Mapane	DANA TRANSFER UMUM-DANA ALOKASI UMUM	-	-	-		9.896.775,00	KECAMATAN BARUMUN BARU
	7.01.05.2.01.0004	Pembinaan Kerukunan Antar Suku dan Intra Suku, Umat Beragama, Ras, dan Golongan Lainnya Guna Mewujudkan Stabilitas Keamanan Lokal, Regional, dan Nasional														
			Jumlah Orang yang Mengikuti Pembinaan Kerukunan Antar Suku dan Intra Suku , Umat Beragama, Ras, dan Golongan Lainnya Guna Mewujudkan Stabilitas Keamanan Lokal, Regional, dan Nasional				90 Orang	106.218.850,00	Kab. Padang Lawas, Barumun Baru, Hasahatan Julu Kab. Padang Lawas, Barumun Baru, Mapane	DANA TRANSFER UMUM-DANA ALOKASI UMUM	-	-	-		111.529.792,00	KECAMATAN BARUMUN BARU
		KECAMATAN BARUMUN BARAT						**1.488.687.729,00**							**1.839.510.000,00**	

NO	KODE	URUSAN / BIDANG URUSAN / PROGRAM / KEGIATAN / SUB KEGIATAN	INDIKATOR PROGRAM / KEGIATAN / SUB KEGIATAN	TARGET AKHIR PERIODE RENSTRA OPD	REALISASI CAPAIAN RENJA OPD TAHUN 2023	PRAKIRAAN CAPAIAN TARGET RENJA OPD TAHUN 2024	CAPAIAN KINERJA DAN KERANGKA PENDANAAN						KELOMPOK SASARAN	PRAKIRAAN MAJU RENCANA TAHUN 2026		PERANGKAT DAERAH PENANGGUNG JAWAB
							TARGET 2025	PAGU INDIKATIF (Rp)	LOKASI	SUMBER DANA	PRIORITAS			TARGET	PAGU INDIKATIF (Rp)	
											NASIONAL	DAERAH				
1	2	3	4	5	6	7	8	9	10	11	12	13	14	15	16	17
	7	**UNSUR KEWILAYAHAN**						**1.488.687.729,00**							**1.839.510.000,00**	
	7.01	**KECAMATAN**						**1.488.687.729,00**							**1.839.510.000,00**	
1.	**7.01.01**	**PROGRAM PENUNJANG URUSAN PEMERINTAHAN DAERAH KABUPATEN/KOTA**	**-**	**-**			**-**	**1.248.954.229,00**						**-**	**1.564.510.000,00**	
	7.01.01.2.01	Perencanaan, Penganggaran, dan Evaluasi Kinerja Perangkat Daerah	-	-			-	4.999.950,00			-	-	-	-	6.000.000,00	KECAMATAN BARUMUN BARAT
	7.01.01.2.01.0001	Penyusunan Dokumen Perencanaan Perangkat Daerah														
			Jumlah Dokumen Perencanaan Perangkat Daerah				2 Dokumen	4.999.950,00	Kab. Padang Lawas, Semua Kecamatan, Semua Kel/Desa	DANA TRANSFER UMUM-DANA ALOKASI UMUM	-	-	-		6.000.000,00	KECAMATAN BARUMUN BARAT
	7.01.01.2.02	Administrasi Keuangan Perangkat Daerah	-	-			-	1.031.778.883,00			-	-	-	-	1.200.000.000,00	KECAMATAN BARUMUN BARAT
	7.01.01.2.02.0001	Penyediaan Gaji dan Tunjangan ASN														
			Jumlah Orang yang Menerima Gaji dan Tunjangan ASN				120 Orang/bulan	1.031.778.883,00	Kab. Padang Lawas, Aswi, Semua Kel/Desa Kab. Padang Lawas, Barumun Barat, Semua Kel/Desa	DANA TRANSFER UMUM-DANA ALOKASI UMUM	-	-	-		1.200.000.000,00	KECAMATAN BARUMUN BARAT
	7.01.01.2.06	Administrasi Umum Perangkat Daerah	-	-			-	27.625.700,00			-	-	-	-	65.500.000,00	KECAMATAN BARUMUN BARAT
	7.01.01.2.06.0001	Penyediaan Komponen Instalasi Listrik/Penerangan Bangunan Kantor														
			Jumlah Paket Komponen Instalasi Listrik/Penerangan Bangunan Kantor yang Disediakan				1 Paket	1.500.000,00	Kab. Padang Lawas, Semua Kecamatan, Semua Kel/Desa	DANA TRANSFER UMUM-DANA ALOKASI UMUM	-	-	-		5.500.000,00	KECAMATAN BARUMUN BARAT
	7.01.01.2.06.0002	Penyediaan Peralatan dan Perlengkapan Kantor														
			Jumlah Paket Peralatan dan Perlengkapan Kantor yang Disediakan				3 Paket	4.125.700,00	Kab. Padang Lawas, Aswi, Semua Kel/Desa Kab. Padang Lawas, Barumun Barat, Semua Kel/Desa	DANA TRANSFER UMUM-DANA ALOKASI UMUM	-	-	-		20.000.000,00	KECAMATAN BARUMUN BARAT
	7.01.01.2.06.0004	Penyediaan Bahan Logistik Kantor														
			Jumlah Paket Bahan Logistik Kantor yang Disediakan				1 Paket	5.000.000,00	Kab. Padang Lawas, Aswi, Semua Kel/Desa Kab. Padang Lawas, Barumun Barat, Semua Kel/Desa	DANA TRANSFER UMUM-DANA ALOKASI UMUM	-	-	-		16.000.000,00	KECAMATAN BARUMUN BARAT

NO	KODE	URUSAN / BIDANG URUSAN / PROGRAM / KEGIATAN / SUB KEGIATAN	INDIKATOR PROGRAM / KEGIATAN / SUB KEGIATAN	TARGET AKHIR PERIODE RENSTRA OPD	REALISASI CAPAIAN RENJA OPD TAHUN 2023	PRAKIRAAN CAPAIAN TARGET RENJA OPD TAHUN 2024	CAPAIAN KINERJA DAN KERANGKA PENDANAAN						KELOMPOK SASARAN	PRAKIRAAN MAJU RENCANA TAHUN 2026		PERANGKAT DAERAH PENANGGUNG JAWAB
							TARGET 2025	PAGU INDIKATIF (Rp)	LOKASI	SUMBER DANA	PRIORITAS			TARGET	PAGU INDIKATIF (Rp)	
											NASIONAL	DAERAH				
1	2	3	4	5	6	7	8	9	10	11	12	13	14	15	16	17
	7.01.01.2.06.0005	Penyediaan Barang Cetakan dan Penggandaan														
			Jumlah Paket Barang Cetakan dan Penggandaan yang Disediakan				1 Paket	2.000.000,00	Kab. Padang Lawas, Aswi, Semua Kel/Desa Kab. Padang Lawas, Barumun Barat, Semua Kel/Desa	DANA TRANSFER UMUM-DANA ALOKASI UMUM	-	-	-		4.000.000,00	KECAMATAN BARUMUN BARAT
	7.01.01.2.06.0009	Penyelenggaraan Rapat Koordinasi dan Konsultasi SKPD														
			Jumlah Laporan Penyelenggaraan Rapat Koordinasi dan Konsultasi SKPD				120 Laporan	15.000.000,00	Kab. Padang Lawas, Aswi, Semua Kel/Desa Kab. Padang Lawas, Barumun Barat, Semua Kel/Desa	DANA TRANSFER UMUM-DANA ALOKASI UMUM	-	-	-		20.000.000,00	KECAMATAN BARUMUN BARAT
	7.01.01.2.07	Pengadaan Barang Milik Daerah Penunjang Urusan Pemerintah Daerah	-	-			-	7.000.000,00			-	-	-	-	60.000.000,00	KECAMATAN BARUMUN BARAT
	7.01.01.2.07.0005	Pengadaan Mebel														
			Jumlah Paket Mebel yang Disediakan				1 Unit	7.000.000,00	Kab. Padang Lawas, Aswi, Semua Kel/Desa Kab. Padang Lawas, Barumun Barat, Semua Kel/Desa	DANA TRANSFER UMUM-DANA ALOKASI UMUM	-	-	-		60.000.000,00	KECAMATAN BARUMUN BARAT
	7.01.01.2.08	Penyediaan Jasa Penunjang Urusan Pemerintahan Daerah	-	-			-	171.909.696,00			-	-	-	-	225.510.000,00	KECAMATAN BARUMUN BARAT
	7.01.01.2.08.0001	Penyediaan Jasa Surat Menyurat														
			Jumlah Laporan Penyediaan Jasa Surat Menyurat				2 Laporan	3.000.000,00	Kab. Padang Lawas, Aswi, Semua Kel/Desa Kab. Padang Lawas, Barumun Barat, Semua Kel/Desa	DANA TRANSFER UMUM-DANA ALOKASI UMUM	-	-	-		4.500.000,00	KECAMATAN BARUMUN BARAT
	7.01.01.2.08.0002	Penyediaan Jasa Komunikasi, Sumber Daya Air dan Listrik														
			Jumlah Laporan Penyediaan Jasa Komunikasi, Sumber Daya Air dan Listrik yang Disediakan				3 Laporan	4.999.696,00	Kab. Padang Lawas, Aswi, Semua Kel/Desa Kab. Padang Lawas, Barumun Barat, Semua Kel/Desa	DANA TRANSFER UMUM-DANA ALOKASI UMUM	-	-	-		8.000.000,00	KECAMATAN BARUMUN BARAT
	7.01.01.2.08.0003	Penyediaan Jasa Peralatan dan Perlengkapan Kantor														

NO	KODE	URUSAN / BIDANG URUSAN / PROGRAM / KEGIATAN / SUB KEGIATAN	INDIKATOR PROGRAM / KEGIATAN / SUB KEGIATAN	TARGET AKHIR PERIODE RENSTRA OPD	REALISASI CAPAIAN RENJA OPD TAHUN 2023	PRAKIRAAN CAPAIAN TARGET RENJA OPD TAHUN 2024	CAPAIAN KINERJA DAN KERANGKA PENDANAAN						KELOMPOK SASARAN	PRAKIRAAN MAJU RENCANA TAHUN 2026		PERANGKAT DAERAH PENANGGUNG JAWAB
							TARGET 2025	PAGU INDIKATIF (Rp)	LOKASI	SUMBER DANA	PRIORITAS			TARGET	PAGU INDIKATIF (Rp)	
											NASIONAL	DAERAH				
1	2	3	4	5	6	7	8	9	10	11	12	13	14	15	16	17
			Jumlah Laporan Penyediaan Jasa Peralatan dan Perlengkapan Kantor yang Disediakan				4 Laporan	5.000.000,00	Kab. Padang Lawas, Aswi, Semua Kel/Desa Kab. Padang Lawas, Barumun Barat, Semua Kel/Desa	DANA TRANSFER UMUM-DANA ALOKASI UMUM	-	-	-		12.500.000,00	KECAMATAN BARUMUN BARAT
	7.01.01.2.08.0004	Penyediaan Jasa Pelayanan Umum Kantor														
			Jumlah Laporan Penyediaan Jasa Pelayanan Umum Kantor yang Disediakan				208 Laporan	158.910.000,00	Kab. Padang Lawas, Aswi, Semua Kel/Desa Kab. Padang Lawas, Barumun Barat, Semua Kel/Desa	DANA TRANSFER UMUM-DANA ALOKASI UMUM	-	-	-		200.510.000,00	KECAMATAN BARUMUN BARAT
	7.01.01.2.09	Pemeliharaan Barang Milik Daerah Penunjang Urusan Pemerintahan Daerah	-	-			-	5.640.000,00			-	-	-	-	7.500.000,00	KECAMATAN BARUMUN BARAT
	7.01.01.2.09.0001	Penyediaan Jasa Pemeliharaan, Biaya Pemeliharaan, dan Pajak Kendaraan Perorangan Dinas atau Kendaraan Dinas Jabatan														
			Jumlah Kendaraan Perorangan Dinas atau Kendaraan Dinas Jabatan yang Dipelihara dan dibayarkan Pajaknya				1 Unit	5.640.000,00	Kab. Padang Lawas, Aswi, Semua Kel/Desa Kab. Padang Lawas, Barumun Barat, Semua Kel/Desa	DANA TRANSFER UMUM-DANA ALOKASI UMUM	-	-	-		7.500.000,00	KECAMATAN BARUMUN BARAT
2.	**7.01.02**	**PROGRAM PENYELENGGARAAN PEMERINTAHAN DAN PELAYANAN PUBLIK**	**-**	**-**			**-**	**179.734.600,00**						**-**	**250.000.000,00**	
	7.01.02.2.01	Koordinasi Penyelenggaraan Kegiatan Pemerintahan di Tingkat Kecamatan	-	-			-	179.734.600,00			-	-	-	-	250.000.000,00	KECAMATAN BARUMUN BARAT
	7.01.02.2.01.0002	Peningkatan Efektifitas Kegiatan Pemerintahan di Tingkat Kecamatan														
			Jumlah Dokumen Peningkatan Efektifitas Kegiatan Pemerintahan di Tingkat Kecamatan				9 Dokumen	179.734.600,00	Kab. Padang Lawas, Aswi, Semua Kel/Desa Kab. Padang Lawas, Barumun Barat, Semua Kel/Desa	DANA TRANSFER UMUM-DANA ALOKASI UMUM	-	-	-		250.000.000,00	KECAMATAN BARUMUN BARAT
3.	**7.01.03**	**PROGRAM PEMBERDAYAAN MASYARAKAT DESA DAN KELURAHAN**	**-**	**-**			**-**	**6.999.000,00**						**-**	**10.000.000,00**	
	7.01.03.2.01	Koordinasi Kegiatan Pemberdayaan Desa	-	-			-	6.999.000,00			-	-	-	-	10.000.000,00	KECAMATAN BARUMUN BARAT
	7.01.03.2.01.0001	Peningkatan Partisipasi Masyarakat dalam Forum Musyawarah Perencanaan Pembangunan di Desa														

NO	KODE	URUSAN / BIDANG URUSAN / PROGRAM / KEGIATAN / SUB KEGIATAN	INDIKATOR PROGRAM / KEGIATAN / SUB KEGIATAN	TARGET AKHIR PERIODE RENSTRA OPD	REALISASI CAPAIAN RENJA OPD TAHUN 2023	PRAKIRAAN CAPAIAN TARGET RENJA OPD TAHUN 2024	CAPAIAN KINERJA DAN KERANGKA PENDANAAN						KELOMPOK SASARAN	PRAKIRAAN MAJU RENCANA TAHUN 2026		PERANGKAT DAERAH PENANGGUNG JAWAB
							TARGET 2025	PAGU INDIKATIF (Rp)	LOKASI	SUMBER DANA	PRIORITAS			TARGET	PAGU INDIKATIF (Rp)	
											NASIONAL	DAERAH				
1	2	3	4	5	6	7	8	9	10	11	12	13	14	15	16	17
			Jumlah Lembaga Kemasyarakatan yang Berpartisipasi dalam Forum Musyawarah Perencanaan Pembangunan di Desa				2 Lembaga Kemasyarakatan	6.999.000,00	Kab. Padang Lawas, Aswi, Semua Kel/Desa Kab. Padang Lawas, Barumun Barat, Semua Kel/Desa	DANA TRANSFER UMUM-DANA ALOKASI UMUM	-	-	-		10.000.000,00	KECAMATAN BARUMUN BARAT
4.	**7.01.06**	**PROGRAM PEMBINAAN DAN PENGAWASAN PEMERINTAHAN DESA**	**-**	**-**			**-**	**52.999.900,00**						**-**	**15.000.000,00**	
	7.01.06.2.01	Fasilitasi, Rekomendasi dan Koordinasi Pembinaan dan Pengawasan Pemerintahan Desa	-	-			-	52.999.900,00			-	-	-	-	15.000.000,00	KECAMATAN BARUMUN BARAT
	7.01.06.2.01.0002	Fasilitasi Administrasi Tata Pemerintahan Desa														
			Jumlah Dokumen yang Difasilitasi dalam rangka Administrasi Tata Pemerintahan Desa				2 Dokumen	52.999.900,00	Kab. Padang Lawas, Aswi, Semua Kel/Desa Kab. Padang Lawas, Barumun Barat, Semua Kel/Desa	DANA TRANSFER UMUM-DANA ALOKASI UMUM	-	-	-		15.000.000,00	KECAMATAN BARUMUN BARAT
		KECAMATAN SOSA JULU						**1.322.959.784,00**							**0,00**	
	7	**UNSUR KEWILAYAHAN**						**1.322.959.784,00**							**0,00**	
	7.01	**KECAMATAN**						**1.322.959.784,00**							**0,00**	
1.	**7.01.01**	**PROGRAM PENUNJANG URUSAN PEMERINTAHAN DAERAH KABUPATEN/KOTA**	**-**	**-**			**-**	**1.252.959.784,00**						**-**	**0,00**	
	7.01.01.2.02	Administrasi Keuangan Perangkat Daerah	-	-			-	1.067.650.784,00			-	-	-	-	0,00	KECAMATAN SOSA JULU
	7.01.01.2.02.0001	Penyediaan Gaji dan Tunjangan ASN														
			Jumlah Orang yang Menerima Gaji dan Tunjangan ASN				210 Orang/bulan	1.067.650.784,00	Kab. Padang Lawas, Sosa Julu, Semua Kel/Desa	DANA TRANSFER UMUM-DANA ALOKASI UMUM	-	-	-		0,00	KECAMATAN SOSA JULU
	7.01.01.2.06	Administrasi Umum Perangkat Daerah	-	-			-	35.000.000,00			-	-	-	-	0,00	KECAMATAN SOSA JULU
	7.01.01.2.06.0001	Penyediaan Komponen Instalasi Listrik/Penerangan Bangunan Kantor														
			Jumlah Paket Komponen Instalasi Listrik/Penerangan Bangunan Kantor yang Disediakan				20 Paket	10.000.000,00	Kab. Padang Lawas, Sosa Julu, Semua Kel/Desa	DANA TRANSFER UMUM-DANA ALOKASI UMUM	-	-	-		0,00	KECAMATAN SOSA JULU
	7.01.01.2.06.0005	Penyediaan Barang Cetakan dan Penggandaan														

NO	KODE	URUSAN / BIDANG URUSAN / PROGRAM / KEGIATAN / SUB KEGIATAN	INDIKATOR PROGRAM / KEGIATAN / SUB KEGIATAN	TARGET AKHIR PERIODE RENSTRA OPD	REALISASI CAPAIAN RENJA OPD TAHUN 2023	PRAKIRAAN CAPAIAN TARGET RENJA OPD TAHUN 2024	CAPAIAN KINERJA DAN KERANGKA PENDANAAN						KELOMPOK SASARAN	PRAKIRAAN MAJU RENCANA TAHUN 2026		PERANGKAT DAERAH PENANGGUNG JAWAB
							TARGET 2025	PAGU INDIKATIF (Rp)	LOKASI	SUMBER DANA	PRIORITAS			TARGET	PAGU INDIKATIF (Rp)	
											NASIONAL	DAERAH				
1	2	3	4	5	6	7	8	9	10	11	12	13	14	15	16	17
			Jumlah Paket Barang Cetakan dan Penggandaan yang Disediakan				12 Paket	10.000.000,00	Kab. Padang Lawas, Sosa Julu, Semua Kel/Desa	DANA TRANSFER UMUM-DANA ALOKASI UMUM	-	-	-		0,00	KECAMATAN SOSA JULU
	7.01.01.2.06.0009	Penyelenggaraan Rapat Koordinasi dan Konsultasi SKPD														
			Jumlah Laporan Penyelenggaraan Rapat Koordinasi dan Konsultasi SKPD				12 Laporan	15.000.000,00	Kab. Padang Lawas, Sosa Julu, Semua Kel/Desa	DANA TRANSFER UMUM-DANA BAGI HASIL	-	-	-		0,00	KECAMATAN SOSA JULU
	7.01.01.2.07	Pengadaan Barang Milik Daerah Penunjang Urusan Pemerintah Daerah	-	-			-	40.000.000,00			-	-	-	-	0,00	KECAMATAN SOSA JULU
	7.01.01.2.07.0005	Pengadaan Mebel														
			Jumlah Paket Mebel yang Disediakan				4 Unit	40.000.000,00	Kab. Padang Lawas, Sosa Julu, Semua Kel/Desa	DANA TRANSFER UMUM-DANA ALOKASI UMUM	-	-	-		0,00	KECAMATAN SOSA JULU
	7.01.01.2.08	Penyediaan Jasa Penunjang Urusan Pemerintahan Daerah	-	-			-	101.484.000,00			-	-	-	-	0,00	KECAMATAN SOSA JULU
	7.01.01.2.08.0001	Penyediaan Jasa Surat Menyurat														
			Jumlah Laporan Penyediaan Jasa Surat Menyurat				600 Laporan	15.000.000,00	Kab. Padang Lawas, Sosa Julu, Semua Kel/Desa	DANA TRANSFER UMUM-DANA ALOKASI UMUM	-	-	-		0,00	KECAMATAN SOSA JULU
	7.01.01.2.08.0002	Penyediaan Jasa Komunikasi, Sumber Daya Air dan Listrik														
			Jumlah Laporan Penyediaan Jasa Komunikasi, Sumber Daya Air dan Listrik yang Disediakan				12 Laporan	9.684.000,00	Kab. Padang Lawas, Sosa Julu, Semua Kel/Desa	DANA TRANSFER UMUM-DANA ALOKASI UMUM	-	-	-		0,00	KECAMATAN SOSA JULU
	7.01.01.2.08.0004	Penyediaan Jasa Pelayanan Umum Kantor														
			Jumlah Laporan Penyediaan Jasa Pelayanan Umum Kantor yang Disediakan				12 Laporan	76.800.000,00	Kab. Padang Lawas, Sosa Julu, Semua Kel/Desa	DANA TRANSFER UMUM-DANA ALOKASI UMUM	-	-	-		0,00	KECAMATAN SOSA JULU
	7.01.01.2.09	Pemeliharaan Barang Milik Daerah Penunjang Urusan Pemerintahan Daerah	-	-			-	8.825.000,00			-	-	-	-	0,00	KECAMATAN SOSA JULU
	7.01.01.2.09.0002	Penyediaan Jasa Pemeliharaan, Biaya Pemeliharaan, Pajak dan Perizinan Kendaraan Dinas Operasional atau Lapangan														
			Jumlah Kendaraan Dinas Operasional atau Lapangan yang Dipelihara dan dibayarkan Pajak dan Perizinannya				2 Unit	8.825.000,00	Kab. Padang Lawas, Sosa Julu, Semua Kel/Desa	DANA TRANSFER UMUM-DANA ALOKASI UMUM	-	-	-		0,00	KECAMATAN SOSA JULU
2.	**7.01.04**	**PROGRAM KOORDINASI KETENTRAMAN DAN KETERTIBAN UMUM**	**-**	**-**			**-**	**70.000.000,00**						**-**	**0,00**	

NO	KODE	URUSAN / BIDANG URUSAN / PROGRAM / KEGIATAN / SUB KEGIATAN	INDIKATOR PROGRAM / KEGIATAN / SUB KEGIATAN	TARGET AKHIR PERIODE RENSTRA OPD	REALISASI CAPAIAN RENJA OPD TAHUN 2023	PRAKIRAAN CAPAIAN TARGET RENJA OPD TAHUN 2024	CAPAIAN KINERJA DAN KERANGKA PENDANAAN						KELOMPOK SASARAN	PRAKIRAAN MAJU RENCANA TAHUN 2026		PERANGKAT DAERAH PENANGGUNG JAWAB
							TARGET 2025	PAGU INDIKATIF (Rp)	LOKASI	SUMBER DANA	PRIORITAS			TARGET	PAGU INDIKATIF (Rp)	
											NASIONAL	DAERAH				
1	2	3	4	5	6	7	8	9	10	11	12	13	14	15	16	17
	7.01.04.2.01	Koordinasi Upaya Penyelenggaraan Ketenteraman dan Ketertiban Umum	-	-			-	70.000.000,00			-	-	-	-	0,00	KECAMATAN SOSA JULU
	7.01.04.2.01.0002	Harmonisasi Hubungan dengan Tokoh Agama dan Tokoh Masyarakat														
			Jumlah Laporan Pelaksanaan Harmonisasi Hubungan dengan Tokoh Agama dan Tokoh Masyarakat				10 Laporan	70.000.000,00	Kab. Padang Lawas, Sosa Julu, Semua Kel/Desa	DANA TRANSFER UMUM-DANA ALOKASI UMUM	-	-	-		0,00	KECAMATAN SOSA JULU
		KECAMATAN ULU SOSA						**1.538.602.070,00**							**0,00**	
	7	**UNSUR KEWILAYAHAN**						**1.538.602.070,00**							**0,00**	
	7.01	**KECAMATAN**						**1.538.602.070,00**							**0,00**	
1.	**7.01.01**	**PROGRAM PENUNJANG URUSAN PEMERINTAHAN DAERAH KABUPATEN/KOTA**	**-**	**-**			**-**	**1.283.142.520,00**						**-**	**0,00**	
	7.01.01.2.01	Perencanaan, Penganggaran, dan Evaluasi Kinerja Perangkat Daerah	-	-			-	809.000,00			-	-	-	-	0,00	KECAMATAN ULU SOSA
	7.01.01.2.01.0001	Penyusunan Dokumen Perencanaan Perangkat Daerah														
			Jumlah Dokumen Perencanaan Perangkat Daerah				2 Dokumen Dokumen	809.000,00	Kab. Padang Lawas, Joutu, Hapung Kab. Padang Lawas, Ulu Sosa, Hapung Kab. Padang Lawas, Joutu, Nagatun Kab. Padang Lawas, Ulu Sosa, Nagatun	DANA TRANSFER UMUM-DANA ALOKASI UMUM	-	-	-		0,00	KECAMATAN ULU SOSA
	7.01.01.2.02	Administrasi Keuangan Perangkat Daerah	-	-			-	1.060.648.614,00			-	-	-	-	0,00	KECAMATAN ULU SOSA
	7.01.01.2.02.0001	Penyediaan Gaji dan Tunjangan ASN														
			Jumlah Orang yang Menerima Gaji dan Tunjangan ASN				10 Orang/bulan	1.060.648.614,00	Kab. Padang Lawas, Joutu, Hapung Kab. Padang Lawas, Ulu Sosa, Hapung Kab. Padang Lawas, Joutu, Nagatun Kab. Padang Lawas, Ulu Sosa, Nagatun	DANA TRANSFER UMUM-DANA ALOKASI UMUM	-	-	-		0,00	KECAMATAN ULU SOSA
	7.01.01.2.06	Administrasi Umum Perangkat Daerah	-	-			-	37.539.466,00			-	-	-	-	0,00	KECAMATAN ULU SOSA

NO	KODE	URUSAN / BIDANG URUSAN / PROGRAM / KEGIATAN / SUB KEGIATAN	INDIKATOR PROGRAM / KEGIATAN / SUB KEGIATAN	TARGET AKHIR PERIODE RENSTRA OPD	REALISASI CAPAIAN RENJA OPD TAHUN 2023	PRAKIRAAN CAPAIAN TARGET RENJA OPD TAHUN 2024	CAPAIAN KINERJA DAN KERANGKA PENDANAAN						KELOMPOK SASARAN	PRAKIRAAN MAJU RENCANA TAHUN 2026		PERANGKAT DAERAH PENANGGUNG JAWAB
							TARGET 2025	PAGU INDIKATIF (Rp)	LOKASI	SUMBER DANA	PRIORITAS			TARGET	PAGU INDIKATIF (Rp)	
											NASIONAL	DAERAH				
1	2	3	4	5	6	7	8	9	10	11	12	13	14	15	16	17
	7.01.01.2.06.0001	Penyediaan Komponen Instalasi Listrik/Penerangan Bangunan Kantor														
			Jumlah Paket Komponen Instalasi Listrik/Penerangan Bangunan Kantor yang Disediakan				8 Paket	1.690.366,00	Kab. Padang Lawas, Joutu, Hapung Kab. Padang Lawas, Ulu Sosa, Hapung Kab. Padang Lawas, Joutu, Nagatun Kab. Padang Lawas, Ulu Sosa, Nagatun	DANA TRANSFER UMUM-DANA ALOKASI UMUM	-	-	-		0,00	KECAMATAN ULU SOSA
	7.01.01.2.06.0002	Penyediaan Peralatan dan Perlengkapan Kantor														
			Jumlah Paket Peralatan dan Perlengkapan Kantor yang Disediakan				13 Paket	8.000.000,00	Kab. Padang Lawas, Joutu, Hapung Kab. Padang Lawas, Ulu Sosa, Hapung Kab. Padang Lawas, Joutu, Nagatun Kab. Padang Lawas, Ulu Sosa, Nagatun	DANA TRANSFER UMUM-DANA ALOKASI UMUM	-	-	-		0,00	KECAMATAN ULU SOSA
	7.01.01.2.06.0005	Penyediaan Barang Cetakan dan Penggandaan														
			Jumlah Paket Barang Cetakan dan Penggandaan yang Disediakan				4 paket Paket	5.999.100,00	Kab. Padang Lawas, Joutu, Hapung Kab. Padang Lawas, Ulu Sosa, Hapung Kab. Padang Lawas, Joutu, Nagatun Kab. Padang Lawas, Ulu Sosa, Nagatun	DANA TRANSFER UMUM-DANA ALOKASI UMUM	-	-	-		0,00	KECAMATAN ULU SOSA
	7.01.01.2.06.0006	Penyediaan Bahan Bacaan dan Peraturan Perundang-undangan														
			Jumlah Dokumen Bahan Bacaan dan Peraturan Perundang-Undangan yang Disediakan				60 Eksampler Dokumen	1.500.000,00	Kab. Padang Lawas, Joutu, Hapung Kab. Padang Lawas, Ulu Sosa, Hapung Kab. Padang Lawas, Joutu, Nagatun Kab. Padang Lawas, Ulu Sosa, Nagatun	DANA TRANSFER UMUM-DANA ALOKASI UMUM	-	-	-		0,00	KECAMATAN ULU SOSA
	7.01.01.2.06.0008	Fasilitasi Kunjungan Tamu														

NO	KODE	URUSAN / BIDANG URUSAN / PROGRAM / KEGIATAN / SUB KEGIATAN	INDIKATOR PROGRAM / KEGIATAN / SUB KEGIATAN	TARGET AKHIR PERIODE RENSTRA OPD	REALISASI CAPAIAN RENJA OPD TAHUN 2023	PRAKIRAAN CAPAIAN TARGET RENJA OPD TAHUN 2024	CAPAIAN KINERJA DAN KERANGKA PENDANAAN						KELOMPOK SASARAN	PRAKIRAAN MAJU RENCANA TAHUN 2026		PERANGKAT DAERAH PENANGGUNG JAWAB
							TARGET 2025	PAGU INDIKATIF (Rp)	LOKASI	SUMBER DANA	PRIORITAS			TARGET	PAGU INDIKATIF (Rp)	
											NASIONAL	DAERAH				
1	2	3	4	5	6	7	8	9	10	11	12	13	14	15	16	17
			Jumlah Laporan Fasilitasi Kunjungan Tamu				100 Orang Laporan	4.000.000,00	Kab. Padang Lawas, Joutu, Hapung Kab. Padang Lawas, Ulu Sosa, Hapung Kab. Padang Lawas, Joutu, Nagatun Kab. Padang Lawas, Ulu Sosa, Nagatun	DANA TRANSFER UMUM-DANA ALOKASI UMUM	-	-	-		0,00	KECAMATAN ULU SOSA
	7.01.01.2.06.0009	Penyelenggaraan Rapat Koordinasi dan Konsultasi SKPD														
			Jumlah Laporan Penyelenggaraan Rapat Koordinasi dan Konsultasi SKPD				109 orang/hari Laporan	16.350.000,00	Kab. Padang Lawas, Joutu, Hapung Kab. Padang Lawas, Ulu Sosa, Hapung Kab. Padang Lawas, Joutu, Nagatun Kab. Padang Lawas, Ulu Sosa, Nagatun	DANA TRANSFER UMUM-DANA ALOKASI UMUM	-	-	-		0,00	KECAMATAN ULU SOSA
	7.01.01.2.07	Pengadaan Barang Milik Daerah Penunjang Urusan Pemerintah Daerah	-	-			-	32.000.000,00			-	-	-	-	0,00	KECAMATAN ULU SOSA
	7.01.01.2.07.0005	Pengadaan Mebel														
			Jumlah Paket Mebel yang Disediakan				60 unit Unit	12.500.000,00	Kab. Padang Lawas, Joutu, Hapung Kab. Padang Lawas, Ulu Sosa, Hapung Kab. Padang Lawas, Joutu, Nagatun Kab. Padang Lawas, Ulu Sosa, Nagatun	DANA TRANSFER UMUM-DANA ALOKASI UMUM	-	-	-		0,00	KECAMATAN ULU SOSA
	7.01.01.2.07.0006	Pengadaan Peralatan dan Mesin Lainnya														
			Jumlah Unit Peralatan dan Mesin Lainnya yang Disediakan				2 unit Unit	19.500.000,00	Kab. Padang Lawas, Joutu, Hapung Kab. Padang Lawas, Ulu Sosa, Hapung Kab. Padang Lawas, Joutu, Nagatun Kab. Padang Lawas, Ulu Sosa, Nagatun	DANA TRANSFER UMUM-DANA ALOKASI UMUM	-	-	-		0,00	KECAMATAN ULU SOSA
	7.01.01.2.08	Penyediaan Jasa Penunjang Urusan Pemerintahan Daerah	-	-			-	146.145.440,00			-	-	-	-	0,00	KECAMATAN ULU SOSA

NO	KODE	URUSAN / BIDANG URUSAN / PROGRAM / KEGIATAN / SUB KEGIATAN	INDIKATOR PROGRAM / KEGIATAN / SUB KEGIATAN	TARGET AKHIR PERIODE RENSTRA OPD	REALISASI CAPAIAN RENJA OPD TAHUN 2023	PRAKIRAAN CAPAIAN TARGET RENJA OPD TAHUN 2024	CAPAIAN KINERJA DAN KERANGKA PENDANAAN						KELOMPOK SASARAN	PRAKIRAAN MAJU RENCANA TAHUN 2026		PERANGKAT DAERAH PENANGGUNG JAWAB
							TARGET 2025	PAGU INDIKATIF (Rp)	LOKASI	SUMBER DANA	PRIORITAS			TARGET	PAGU INDIKATIF (Rp)	
											NASIONAL	DAERAH				
1	2	3	4	5	6	7	8	9	10	11	12	13	14	15	16	17
	7.01.01.2.08.0001	Penyediaan Jasa Surat Menyurat														
			Jumlah Laporan Penyediaan Jasa Surat Menyurat				50 Lembar Laporan	750.000,00	Kab. Padang Lawas, Joutu, Hapung Kab. Padang Lawas, Ulu Sosa, Hapung Kab. Padang Lawas, Joutu, Nagatun Kab. Padang Lawas, Ulu Sosa, Nagatun	DANA TRANSFER UMUM-DANA ALOKASI UMUM	-	-	-		0,00	KECAMATAN ULU SOSA
	7.01.01.2.08.0002	Penyediaan Jasa Komunikasi, Sumber Daya Air dan Listrik														
			Jumlah Laporan Penyediaan Jasa Komunikasi, Sumber Daya Air dan Listrik yang Disediakan				7894 kwh Laporan	5.999.440,00	Kab. Padang Lawas, Joutu, Hapung Kab. Padang Lawas, Ulu Sosa, Hapung Kab. Padang Lawas, Joutu, Nagatun Kab. Padang Lawas, Ulu Sosa, Nagatun	DANA TRANSFER UMUM-DANA ALOKASI UMUM	-	-	-		0,00	KECAMATAN ULU SOSA
	7.01.01.2.08.0004	Penyediaan Jasa Pelayanan Umum Kantor														
			Jumlah Laporan Penyediaan Jasa Pelayanan Umum Kantor yang Disediakan				14 orang/bulan Laporan	139.396.000,00	Kab. Padang Lawas, Joutu, Hapung Kab. Padang Lawas, Ulu Sosa, Hapung Kab. Padang Lawas, Joutu, Nagatun Kab. Padang Lawas, Ulu Sosa, Nagatun	DANA TRANSFER UMUM-DANA ALOKASI UMUM	-	-	-		0,00	KECAMATAN ULU SOSA
	7.01.01.2.09	Pemeliharaan Barang Milik Daerah Penunjang Urusan Pemerintahan Daerah	-	-			-	6.000.000,00			-	-	-	-	0,00	KECAMATAN ULU SOSA
	7.01.01.2.09.0002	Penyediaan Jasa Pemeliharaan, Biaya Pemeliharaan, Pajak dan Perizinan Kendaraan Dinas Operasional atau Lapangan														
			Jumlah Kendaraan Dinas Operasional atau Lapangan yang Dipelihara dan dibayarkan Pajak dan Perizinannya				600 Liter Unit	6.000.000,00	Kab. Padang Lawas, Joutu, Hapung Kab. Padang Lawas, Ulu Sosa, Hapung Kab. Padang Lawas, Joutu, Nagatun Kab. Padang Lawas, Ulu Sosa, Nagatun	DANA TRANSFER UMUM-DANA ALOKASI UMUM	-	-	-		0,00	KECAMATAN ULU SOSA

NO	KODE	URUSAN / BIDANG URUSAN / PROGRAM / KEGIATAN / SUB KEGIATAN	INDIKATOR PROGRAM / KEGIATAN / SUB KEGIATAN	TARGET AKHIR PERIODE RENSTRA OPD	REALISASI CAPAIAN RENJA OPD TAHUN 2023	PRAKIRAAN CAPAIAN TARGET RENJA OPD TAHUN 2024	CAPAIAN KINERJA DAN KERANGKA PENDANAAN						KELOMPOK SASARAN	PRAKIRAAN MAJU RENCANA TAHUN 2026		PERANGKAT DAERAH PENANGGUNG JAWAB
							TARGET 2025	PAGU INDIKATIF (Rp)	LOKASI	SUMBER DANA	PRIORITAS			TARGET	PAGU INDIKATIF (Rp)	
											NASIONAL	DAERAH				
1	2	3	4	5	6	7	8	9	10	11	12	13	14	15	16	17
2.	**7.01.03**	**PROGRAM PEMBERDAYAAN MASYARAKAT DESA DAN KELURAHAN**	**-**	**-**			**-**	**100.657.850,00**						**-**	**0,00**	
	7.01.03.2.01	Koordinasi Kegiatan Pemberdayaan Desa	-	-			-	25.657.850,00			-	-	-	-	0,00	KECAMATAN ULU SOSA
	7.01.03.2.01.0001	Peningkatan Partisipasi Masyarakat dalam Forum Musyawarah Perencanaan Pembangunan di Desa														
			Jumlah Lembaga Kemasyarakatan yang Berpartisipasi dalam Forum Musyawarah Perencanaan Pembangunan di Desa				11 Desa Lembaga Kemasyarakatan	25.657.850,00	Kab. Padang Lawas, Joutu, Hapung Kab. Padang Lawas, Ulu Sosa, Hapung Kab. Padang Lawas, Joutu, Nagatun Kab. Padang Lawas, Ulu Sosa, Nagatun	DANA TRANSFER UMUM-DANA ALOKASI UMUM	-	-	-		0,00	KECAMATAN ULU SOSA
	7.01.03.2.03	Pemberdayaan Lembaga Kemasyarakatan Tingkat Kecamatan	-	-			-	75.000.000,00			-	-	-	-	0,00	KECAMATAN ULU SOSA
	7.01.03.2.03.0004	Fasilitasi Pengembangan Usaha Ekonomi Masyarakat														
			Jumlah Laporan Fasilitasi Pengembangan Usaha Ekonomi Masyarakat				1 kegiatan Laporan	75.000.000,00	Kab. Padang Lawas, Joutu, Hapung Kab. Padang Lawas, Ulu Sosa, Hapung Kab. Padang Lawas, Joutu, Nagatun Kab. Padang Lawas, Ulu Sosa, Nagatun	DANA TRANSFER UMUM-DANA ALOKASI UMUM	-	-	-		0,00	KECAMATAN ULU SOSA
3.	**7.01.05**	**PROGRAM PENYELENGGARAAN URUSAN PEMERINTAHAN UMUM**	**-**	**-**			**-**	**154.801.700,00**						**-**	**0,00**	
	7.01.05.2.01	Penyelenggaraan Urusan Pemerintahan Umum Sesuai Penugasan Kepala Daerah	-	-			-	154.801.700,00			-	-	-	-	0,00	KECAMATAN ULU SOSA
	7.01.05.2.01.0001	Pembinaan Wawasan Kebangsaan dan Ketahanan Nasional dalam rangka Memantapkan Pengamalan Pancasila, Pelaksanaan Undang-Undang Dasar Negara Republik Indonesia Tahun 1945, Pelestarian Bhinneka Tunggal Ika serta Pemertahanan dan Pemeliharaan Keutuhan Negara Kesatuan Republik Indonesia														

NO	KODE	URUSAN / BIDANG URUSAN / PROGRAM / KEGIATAN / SUB KEGIATAN	INDIKATOR PROGRAM / KEGIATAN / SUB KEGIATAN	TARGET AKHIR PERIODE RENSTRA OPD	REALISASI CAPAIAN RENJA OPD TAHUN 2023	PRAKIRAAN CAPAIAN TARGET RENJA OPD TAHUN 2024	CAPAIAN KINERJA DAN KERANGKA PENDANAAN						KELOMPOK SASARAN	PRAKIRAAN MAJU RENCANA TAHUN 2026		PERANGKAT DAERAH PENANGGUNG JAWAB
							TARGET 2025	PAGU INDIKATIF (Rp)	LOKASI	SUMBER DANA	PRIORITAS			TARGET	PAGU INDIKATIF (Rp)	
											NASIONAL	DAERAH				
1	2	3	4	5	6	7	8	9	10	11	12	13	14	15	16	17
			Jumlah Orang yang Mengikuti Pembinaan Wawasan Kebangsaan dan Ketahanan Nasional dalam rangka Memantapkan Pengamalan Pancasila, Pelaksanaan Undang-Undang Dasar Negara Republik Indonesia Tahun 1945, Pelestarian Bhinneka Tunggal Ika serta Pemertahanan dan Pemeliharaan Keutuhan Negara Kesatuan Republik Indonesia				100 Orang Orang	19.849.000,00	Kab. Padang Lawas, Joutu, Hapung Kab. Padang Lawas, Ulu Sosa, Hapung Kab. Padang Lawas, Joutu, Nagatun Kab. Padang Lawas, Ulu Sosa, Nagatun	DANA TRANSFER UMUM-DANA ALOKASI UMUM	-	-	-		0,00	KECAMATAN ULU SOSA
	7.01.05.2.01.0004	Pembinaan Kerukunan Antar Suku dan Intra Suku, Umat Beragama, Ras, dan Golongan Lainnya Guna Mewujudkan Stabilitas Keamanan Lokal, Regional, dan Nasional														
			Jumlah Orang yang Mengikuti Pembinaan Kerukunan Antar Suku dan Intra Suku , Umat Beragama, Ras, dan Golongan Lainnya Guna Mewujudkan Stabilitas Keamanan Lokal, Regional, dan Nasional				200 Orang Orang	134.952.700,00	Kab. Padang Lawas, Joutu, Hapung Kab. Padang Lawas, Ulu Sosa, Hapung Kab. Padang Lawas, Joutu, Nagatun Kab. Padang Lawas, Ulu Sosa, Nagatun	DANA TRANSFER UMUM-DANA ALOKASI UMUM	-	-	-		0,00	KECAMATAN ULU SOSA
		KECAMATAN SOSA TIMUR						**1.654.741.905,00**							**1.955.251.905,00**	
	7	**UNSUR KEWILAYAHAN**						**1.654.741.905,00**							**1.955.251.905,00**	
	7.01	**KECAMATAN**						**1.654.741.905,00**							**1.955.251.905,00**	
1.	**7.01.01**	**PROGRAM PENUNJANG URUSAN PEMERINTAHAN DAERAH KABUPATEN/KOTA**	**-**	**-**			**-**	**1.579.741.905,00**						**-**	**1.730.251.905,00**	
	7.01.01.2.02	Administrasi Keuangan Perangkat Daerah	-	-			-	1.425.251.905,00			-	-	-	-	1.425.251.905,00	KECAMATAN SOSA TIMUR
	7.01.01.2.02.0001	Penyediaan Gaji dan Tunjangan ASN														
			Jumlah Orang yang Menerima Gaji dan Tunjangan ASN				0 Orang/bulan	1.425.251.905,00	Kab. Padang Lawas, Sosa Timur, Semua Kel/Desa	DANA TRANSFER UMUM-DANA ALOKASI UMUM	-	-	-		1.425.251.905,00	KECAMATAN SOSA TIMUR
	7.01.01.2.06	Administrasi Umum Perangkat Daerah	-	-			-	33.282.000,00			-	-	-	-	90.000.000,00	KECAMATAN SOSA TIMUR
	7.01.01.2.06.0001	Penyediaan Komponen Instalasi Listrik/Penerangan Bangunan Kantor														

NO	KODE	URUSAN / BIDANG URUSAN / PROGRAM / KEGIATAN / SUB KEGIATAN	INDIKATOR PROGRAM / KEGIATAN / SUB KEGIATAN	TARGET AKHIR PERIODE RENSTRA OPD	REALISASI CAPAIAN RENJA OPD TAHUN 2023	PRAKIRAAN CAPAIAN TARGET RENJA OPD TAHUN 2024	CAPAIAN KINERJA DAN KERANGKA PENDANAAN						KELOMPOK SASARAN	PRAKIRAAN MAJU RENCANA TAHUN 2026		PERANGKAT DAERAH PENANGGUNG JAWAB
							TARGET 2025	PAGU INDIKATIF (Rp)	LOKASI	SUMBER DANA	PRIORITAS			TARGET	PAGU INDIKATIF (Rp)	
											NASIONAL	DAERAH				
1	2	3	4	5	6	7	8	9	10	11	12	13	14	15	16	17
			Jumlah Paket Komponen Instalasi Listrik/Penerangan Bangunan Kantor yang Disediakan				1 Paket	2.500.000,00	Kab. Padang Lawas, Sosa Timur, Tanjung Ale Kab. Padang Lawas, Sosa Timur, Sundata Utara	DANA TRANSFER UMUM-DANA ALOKASI UMUM	-	-	-		10.000.000,00	KECAMATAN SOSA TIMUR
	7.01.01.2.06.0002	Penyediaan Peralatan dan Perlengkapan Kantor														
			Jumlah Paket Peralatan dan Perlengkapan Kantor yang Disediakan				1 Paket	10.000.000,00	Kab. Padang Lawas, Sosa Timur, Semua Kel/Desa	DANA TRANSFER UMUM-DANA ALOKASI UMUM	-	-	-		25.000.000,00	KECAMATAN SOSA TIMUR
	7.01.01.2.06.0004	Penyediaan Bahan Logistik Kantor														
			Jumlah Paket Bahan Logistik Kantor yang Disediakan				2 Paket	4.782.000,00	Kab. Padang Lawas, Sosa Timur, Semua Kel/Desa	DANA TRANSFER UMUM-DANA ALOKASI UMUM	-	-	-		10.000.000,00	KECAMATAN SOSA TIMUR
	7.01.01.2.06.0005	Penyediaan Barang Cetakan dan Penggandaan														
			Jumlah Paket Barang Cetakan dan Penggandaan yang Disediakan				10 Paket	6.000.000,00	Kab. Padang Lawas, Sosa Timur, Semua Kel/Desa	DANA TRANSFER UMUM-DANA ALOKASI UMUM	-	-	-		15.000.000,00	KECAMATAN SOSA TIMUR
	7.01.01.2.06.0009	Penyelenggaraan Rapat Koordinasi dan Konsultasi SKPD														
			Jumlah Laporan Penyelenggaraan Rapat Koordinasi dan Konsultasi SKPD				25 Laporan	10.000.000,00	Kab. Padang Lawas, Sosa Timur, Semua Kel/Desa	DANA TRANSFER UMUM-DANA ALOKASI UMUM	-	-	-		30.000.000,00	KECAMATAN SOSA TIMUR
	7.01.01.2.08	Penyediaan Jasa Penunjang Urusan Pemerintahan Daerah	-	-			-	121.208.000,00			-	-	-	-	215.000.000,00	KECAMATAN SOSA TIMUR
	7.01.01.2.08.0002	Penyediaan Jasa Komunikasi, Sumber Daya Air dan Listrik														
			Jumlah Laporan Penyediaan Jasa Komunikasi, Sumber Daya Air dan Listrik yang Disediakan				12 Laporan	6.008.000,00	Kab. Padang Lawas, Sosa Timur, Semua Kel/Desa	DANA TRANSFER UMUM-DANA ALOKASI UMUM	-	-	-		15.000.000,00	KECAMATAN SOSA TIMUR
	7.01.01.2.08.0004	Penyediaan Jasa Pelayanan Umum Kantor														
			Jumlah Laporan Penyediaan Jasa Pelayanan Umum Kantor yang Disediakan				0 Laporan	115.200.000,00	Kab. Padang Lawas, Sosa Timur, Semua Kel/Desa	DANA TRANSFER UMUM-DANA ALOKASI UMUM	-	-	-		200.000.000,00	KECAMATAN SOSA TIMUR
2.	**7.01.03**	**PROGRAM PEMBERDAYAAN MASYARAKAT DESA DAN KELURAHAN**	**-**	**-**			**-**	**0,00**						**-**	**100.000.000,00**	
	7.01.03.2.03	Pemberdayaan Lembaga Kemasyarakatan Tingkat Kecamatan	-	-			-	0,00			-	-	-	-	100.000.000,00	KECAMATAN SOSA TIMUR
	7.01.03.2.03.0004	Fasilitasi Pengembangan Usaha Ekonomi Masyarakat														

NO	KODE	URUSAN / BIDANG URUSAN / PROGRAM / KEGIATAN / SUB KEGIATAN	INDIKATOR PROGRAM / KEGIATAN / SUB KEGIATAN	TARGET AKHIR PERIODE RENSTRA OPD	REALISASI CAPAIAN RENJA OPD TAHUN 2023	PRAKIRAAN CAPAIAN TARGET RENJA OPD TAHUN 2024	CAPAIAN KINERJA DAN KERANGKA PENDANAAN						KELOMPOK SASARAN	PRAKIRAAN MAJU RENCANA TAHUN 2026		PERANGKAT DAERAH PENANGGUNG JAWAB
							TARGET 2025	PAGU INDIKATIF (Rp)	LOKASI	SUMBER DANA	PRIORITAS			TARGET	PAGU INDIKATIF (Rp)	
											NASIONAL	DAERAH				
1	2	3	4	5	6	7	8	9	10	11	12	13	14	15	16	17
			Jumlah Laporan Fasilitasi Pengembangan Usaha Ekonomi Masyarakat				1 Laporan	0,00	Kab. Padang Lawas, Sosa Timur, Tanjung Ale Kab. Padang Lawas, Sosa Timur, Sundata Utara	DANA TRANSFER UMUM-DANA ALOKASI UMUM	-	-	-		100.000.000,00	KECAMATAN SOSA TIMUR
3.	**7.01.04**	**PROGRAM KOORDINASI KETENTRAMAN DAN KETERTIBAN UMUM**	**-**	**-**			**-**	**60.000.000,00**						**-**	**100.000.000,00**	
	7.01.04.2.01	Koordinasi Upaya Penyelenggaraan Ketenteraman dan Ketertiban Umum	-	-			-	60.000.000,00			-	-	-	-	100.000.000,00	KECAMATAN SOSA TIMUR
	7.01.04.2.01.0002	Harmonisasi Hubungan dengan Tokoh Agama dan Tokoh Masyarakat														
			Jumlah Laporan Pelaksanaan Harmonisasi Hubungan dengan Tokoh Agama dan Tokoh Masyarakat				1 Laporan	60.000.000,00	Kab. Padang Lawas, Sosa Timur, Semua Kel/Desa	DANA TRANSFER UMUM-DANA ALOKASI UMUM	-	-	-		100.000.000,00	KECAMATAN SOSA TIMUR
4.	**7.01.06**	**PROGRAM PEMBINAAN DAN PENGAWASAN PEMERINTAHAN DESA**	**-**	**-**			**-**	**15.000.000,00**						**-**	**25.000.000,00**	
	7.01.06.2.01	Fasilitasi, Rekomendasi dan Koordinasi Pembinaan dan Pengawasan Pemerintahan Desa	-	-			-	15.000.000,00			-	-	-	-	25.000.000,00	KECAMATAN SOSA TIMUR
	7.01.06.2.01.0002	Fasilitasi Administrasi Tata Pemerintahan Desa														
			Jumlah Dokumen yang Difasilitasi dalam rangka Administrasi Tata Pemerintahan Desa				1 Dokumen	15.000.000,00	Kab. Padang Lawas, Sosa Timur, Semua Kel/Desa	DANA TRANSFER UMUM-DANA ALOKASI UMUM	-	-	-		25.000.000,00	KECAMATAN SOSA TIMUR
		BADAN KESATUAN BANGSA DAN POLITIK						**4.874.825.835,00**							**5.327.305.321,00**	
	2	**URUSAN PEMERINTAHAN WAJIB YANG TIDAK BERKAITAN DENGAN PELAYANAN DASAR**						**1.054.897.350,00**							**1.213.131.953,00**	
	2.19	**URUSAN PEMERINTAHAN BIDANG KEPEMUDAAN DAN OLAHRAGA**						**1.054.897.350,00**							**1.213.131.953,00**	
1.	**2.19.02**	**PROGRAM PENGEMBANGAN KAPASITAS DAYA SAING KEPEMUDAAN**	**-**	**-**			**-**	**1.054.897.350,00**						**-**	**1.213.131.953,00**	
	2.19.02.2.01	Penyadaran, Pemberdayaan, dan Pengembangan Pemuda dan Kepemudaan Terhadap Pemuda Pelopor Kabupaten/Kota, Wirausaha Muda Pemula, dan Pemuda Kader Kabupaten/Kota	-	-			-	1.054.897.350,00			-	-	-	-	1.213.131.953,00	BADAN KESATUAN BANGSA DAN POLITIK

NO	KODE	URUSAN / BIDANG URUSAN / PROGRAM / KEGIATAN / SUB KEGIATAN	INDIKATOR PROGRAM / KEGIATAN / SUB KEGIATAN	TARGET AKHIR PERIODE RENSTRA OPD	REALISASI CAPAIAN RENJA OPD TAHUN 2023	PRAKIRAAN CAPAIAN TARGET RENJA OPD TAHUN 2024	CAPAIAN KINERJA DAN KERANGKA PENDANAAN						KELOMPOK SASARAN	PRAKIRAAN MAJU RENCANA TAHUN 2026		PERANGKAT DAERAH PENANGGUNG JAWAB
							TARGET 2025	PAGU INDIKATIF (Rp)	LOKASI	SUMBER DANA	PRIORITAS			TARGET	PAGU INDIKATIF (Rp)	
											NASIONAL	DAERAH				
1	2	3	4	5	6	7	8	9	10	11	12	13	14	15	16	17
	2.19.02.2.01.0014	Pelaksanaan koordinasi dan sinkronisasi Pemenuhan Hak Pemuda di tingkat kabupaten/kota														
			Jumlah pemuda di tingkat kabupaten/kota yang haknya terpenuhi				13 ORMAS/ Orang	1.054.897.350,00	Kab. Padang Lawas, Barumun, Pasar Sibuhuan	DANA TRANSFER UMUM-DANA ALOKASI UMUM	-	-	-		1.213.131.953,00	BADAN KESATUAN BANGSA DAN POLITIK
	8	**UNSUR PEMERINTAHAN UMUM**						**3.819.928.485,00**							**4.114.173.368,00**	
	8.01	**KESATUAN BANGSA DAN POLITIK**						**3.819.928.485,00**							**4.114.173.368,00**	
1.	**8.01.01**	**PROGRAM PENUNJANG URUSAN PEMERINTAHAN DAERAH KABUPATEN/KOTA**	**-**	**-**			**-**	**1.696.114.943,00**						**-**	**1.679.389.995,00**	
	8.01.01.2.02	Administrasi Keuangan Perangkat Daerah	-	-			-	947.535.479,00			-	-	-	-	1.089.665.801,00	BADAN KESATUAN BANGSA DAN POLITIK
	8.01.01.2.02.0001	Penyediaan Gaji dan Tunjangan ASN														
			Jumlah Orang yang Menerima Gaji dan Tunjangan ASN				9 Org/12 bln Orang/bulan	947.535.479,00	Semua Kota/Kab, Semua Kecamatan, Semua Kel/Desa Kab. Padang Lawas, Barumun, Pasar Sibuhuan	DANA TRANSFER UMUM-DANA ALOKASI UMUM	-	-	-		1.089.665.801,00	BADAN KESATUAN BANGSA DAN POLITIK
	8.01.01.2.06	Administrasi Umum Perangkat Daerah	-	-			-	396.998.900,00			-	-	-	-	408.426.745,00	BADAN KESATUAN BANGSA DAN POLITIK
	8.01.01.2.06.0001	Penyediaan Komponen Instalasi Listrik/Penerangan Bangunan Kantor														
			Jumlah Paket Komponen Instalasi Listrik/Penerangan Bangunan Kantor yang Disediakan				12 Bulan/ Paket	15.000.000,00	Kab. Padang Lawas, Barumun, Pasar Sibuhuan	DANA TRANSFER UMUM-DANA ALOKASI UMUM	-	-	-		18.500.000,00	BADAN KESATUAN BANGSA DAN POLITIK
	8.01.01.2.06.0004	Penyediaan Bahan Logistik Kantor														
			Jumlah Paket Bahan Logistik Kantor yang Disediakan				MTQ,KBRSN , MKN+MNM 1 Paket	62.852.300,00	Kab. Padang Lawas, Barumun, Pasar Sibuhuan	DANA TRANSFER UMUM-DANA ALOKASI UMUM	-	-	-		63.780.145,00	BADAN KESATUAN BANGSA DAN POLITIK
	8.01.01.2.06.0005	Penyediaan Barang Cetakan dan Penggandaan														
			Jumlah Paket Barang Cetakan dan Penggandaan yang Disediakan				1 Paket	26.146.600,00	Kab. Padang Lawas, Barumun, Pasar Sibuhuan	DANA TRANSFER UMUM-DANA ALOKASI UMUM	-	-	-		26.146.600,00	BADAN KESATUAN BANGSA DAN POLITIK
	8.01.01.2.06.0009	Penyelenggaraan Rapat Koordinasi dan Konsultasi SKPD														
			Jumlah Laporan Penyelenggaraan Rapat Koordinasi dan Konsultasi SKPD				1 Laporan	293.000.000,00	Kab. Padang Lawas, Barumun, Pasar Sibuhuan	DANA TRANSFER UMUM-DANA ALOKASI UMUM	-	-	-		300.000.000,00	BADAN KESATUAN BANGSA DAN POLITIK

NO	KODE	URUSAN / BIDANG URUSAN / PROGRAM / KEGIATAN / SUB KEGIATAN	INDIKATOR PROGRAM / KEGIATAN / SUB KEGIATAN	TARGET AKHIR PERIODE RENSTRA OPD	REALISASI CAPAIAN RENJA OPD TAHUN 2023	PRAKIRAAN CAPAIAN TARGET RENJA OPD TAHUN 2024	CAPAIAN KINERJA DAN KERANGKA PENDANAAN						KELOMPOK SASARAN	PRAKIRAAN MAJU RENCANA TAHUN 2026		PERANGKAT DAERAH PENANGGUNG JAWAB
							TARGET 2025	PAGU INDIKATIF (Rp)	LOKASI	SUMBER DANA	PRIORITAS			TARGET	PAGU INDIKATIF (Rp)	
											NASIONAL	DAERAH				
1	2	3	4	5	6	7	8	9	10	11	12	13	14	15	16	17
	8.01.01.2.08	Penyediaan Jasa Penunjang Urusan Pemerintahan Daerah	-	-			-	260.590.564,00			-	-	-	-	86.408.949,00	BADAN KESATUAN BANGSA DAN POLITIK
	8.01.01.2.08.0001	Penyediaan Jasa Surat Menyurat														
			Jumlah Laporan Penyediaan Jasa Surat Menyurat				1 Laporan	35.022.000,00	Kab. Padang Lawas, Barumun, Pasar Sibuhuan	DANA TRANSFER UMUM-DANA ALOKASI UMUM	-	-	-		40.275.300,00	BADAN KESATUAN BANGSA DAN POLITIK
	8.01.01.2.08.0002	Penyediaan Jasa Komunikasi, Sumber Daya Air dan Listrik														
			Jumlah Laporan Penyediaan Jasa Komunikasi, Sumber Daya Air dan Listrik yang Disediakan				1 Laporan	18.710.564,00	Kab. Padang Lawas, Barumun, Pasar Sibuhuan	DANA TRANSFER UMUM-DANA ALOKASI UMUM	-	-	-		21.517.149,00	BADAN KESATUAN BANGSA DAN POLITIK
	8.01.01.2.08.0003	Penyediaan Jasa Peralatan dan Perlengkapan Kantor														
			Jumlah Laporan Penyediaan Jasa Peralatan dan Perlengkapan Kantor yang Disediakan				1 Laporan	22.710.000,00	Kab. Padang Lawas, Barumun, Pasar Sibuhuan	DANA TRANSFER UMUM-DANA ALOKASI UMUM	-	-	-		24.616.500,00	BADAN KESATUAN BANGSA DAN POLITIK
	8.01.01.2.08.0004	Penyediaan Jasa Pelayanan Umum Kantor														
			Jumlah Laporan Penyediaan Jasa Pelayanan Umum Kantor yang Disediakan				GAJI 15 TKS/ Laporan	184.148.000,00	Kab. Padang Lawas, Barumun, Pasar Sibuhuan	DANA TRANSFER UMUM-DANA ALOKASI UMUM	-	-	-		0,00	BADAN KESATUAN BANGSA DAN POLITIK
	8.01.01.2.09	Pemeliharaan Barang Milik Daerah Penunjang Urusan Pemerintahan Daerah	-	-			-	90.990.000,00			-	-	-	-	94.888.500,00	BADAN KESATUAN BANGSA DAN POLITIK
	8.01.01.2.09.0002	Penyediaan Jasa Pemeliharaan, Biaya Pemeliharaan, Pajak dan Perizinan Kendaraan Dinas Operasional atau Lapangan														
			Jumlah Kendaraan Dinas Operasional atau Lapangan yang Dipelihara dan dibayarkan Pajak dan Perizinannya				BBM, PAJAK 2 Unit	35.990.000,00	Kab. Padang Lawas, Barumun, Pasar Sibuhuan	DANA TRANSFER UMUM-DANA ALOKASI UMUM	-	-	-		39.888.500,00	BADAN KESATUAN BANGSA DAN POLITIK
	8.01.01.2.09.0009	Pemeliharaan/Rehabilitasi Gedung Kantor dan Bangunan Lainnya														
			Jumlah Gedung Kantor dan Bangunan Lainnya yang Dipelihara/Direhabilitasi				1 Laporan Unit	55.000.000,00	Kab. Padang Lawas, Barumun, Pasar Sibuhuan	DANA TRANSFER UMUM-DANA ALOKASI UMUM	-	-	-		55.000.000,00	BADAN KESATUAN BANGSA DAN POLITIK
2.	**8.01.02**	**PROGRAM PENGUATAN IDEOLOGI PANCASILA DAN KARAKTER KEBANGSAAN**	**-**	**-**			**-**	**477.481.436,00**						**-**	**723.008.050,00**	
	8.01.02.2.01	Perumusan Kebijakan Teknis dan Pemantapan Pelaksanaan Bidang Ideologi Pancasila dan Karakter Kebangsaan	-	-			-	477.481.436,00			-	-	-	-	723.008.050,00	BADAN KESATUAN BANGSA DAN POLITIK
	8.01.02.2.01.0004	Pelaksanaan Koordinasi di Bidang Ideologi Wawasan Kebangsaan, Bela Negara, Karakter Bangsa, Pembauran Kebangsaan, Bineka Tunggal Ika dan Sejarah Kebangsaan														

NO	KODE	URUSAN / BIDANG URUSAN / PROGRAM / KEGIATAN / SUB KEGIATAN	INDIKATOR PROGRAM / KEGIATAN / SUB KEGIATAN	TARGET AKHIR PERIODE RENSTRA OPD	REALISASI CAPAIAN RENJA OPD TAHUN 2023	PRAKIRAAN CAPAIAN TARGET RENJA OPD TAHUN 2024	CAPAIAN KINERJA DAN KERANGKA PENDANAAN						KELOMPOK SASARAN	PRAKIRAAN MAJU RENCANA TAHUN 2026		PERANGKAT DAERAH PENANGGUNG JAWAB
							TARGET 2025	PAGU INDIKATIF (Rp)	LOKASI	SUMBER DANA	PRIORITAS			TARGET	PAGU INDIKATIF (Rp)	
											NASIONAL	DAERAH				
1	2	3	4	5	6	7	8	9	10	11	12	13	14	15	16	17
			Jumlah Orang yang Mengikuti Koordinasi di Bidang Ideologi Wawasan Kebangsaan, Bela Negara, Karakter Bangsa, Pembauran Kebangsaan, Bineka Tunggal Ika dan Sejarah Kebangsaan				UP. BELA NEGARA(PNS) Orang	20.007.000,00	Kab. Padang Lawas, Barumun, Pasar Sibuhuan	DANA TRANSFER UMUM-DANA ALOKASI UMUM	-	-	-		23.008.050,00	BADAN KESATUAN BANGSA DAN POLITIK
	8.01.02.2.01.0008	Pembentukan Paskibraka														
			Jumlah Paskibraka				62 Orang	457.474.436,00	Kab. Padang Lawas, Barumun, Pasar Sibuhuan	DANA TRANSFER UMUM-DANA ALOKASI UMUM	-	-	-		700.000.000,00	BADAN KESATUAN BANGSA DAN POLITIK
3.	**8.01.03**	**PROGRAM PENINGKATAN PERAN PARTAI POLITIK DAN LEMBAGA PENDIDIKAN MELALUI PENDIDIKAN POLITIK DAN PENGEMBANGAN ETIKA SERTA BUDAYA POLITIK**	**-**	**-**			**-**	**1.217.144.006,00**						**-**	**1.218.209.006,00**	
	8.01.03.2.01	Perumusan Kebijakan Teknis dan Pemantapan Pelaksanaan Bidang Pendidikan Politik, Etika Budaya Politik, Peningkatan Demokrasi, Fasilitasi Kelembagaan Pemerintahan, Perwakilan dan Partai Politik, Pemilihan Umum/Pemilihan Umum Kepala Daerah, serta Pemantauan Situasi Politik	-	-			-	1.217.144.006,00			-	-	-	-	1.218.209.006,00	BADAN KESATUAN BANGSA DAN POLITIK
	8.01.03.2.01.0001	Penyusunan Program Kerja di Bidang Pendidikan Politik, Etika Budaya Politik, Peningkatan Demokrasi, Fasilitasi Kelembagaan Pemerintahan, Perwakilan dan Partai Politik, Pemilihan Umum/Pemilihan Umum Kepala Daerah, serta Pemantauan Situasi Politik di Daerah														
			Jumlah Dokumen Program Kerja di Bidang Pendidikan Politik, Etika Budaya Politik, Peningkatan Demokrasi, Fasilitasi Kelembagaan Pemerintahan, Perwakilan dan Partai Politik, Pemilihan Umum/Pemilihan Umum Kepala Daerah, serta Pemantauan Situasi Politik di Daerah yang Disusun				Hibah Parpol 10 PRT Dokumen	1.210.044.006,00	Kab. Padang Lawas, Barumun, Pasar Sibuhuan	DANA TRANSFER UMUM-DANA ALOKASI UMUM	-	-	-		1.210.044.006,00	BADAN KESATUAN BANGSA DAN POLITIK
	8.01.03.2.01.0005	Pelaksanaan Monitoring, Evaluasi dan Pelaporan di Bidang Pendidikan Politik, Etika Budaya Politik, Peningkatan Demokrasi, Fasilitasi Kelembagaan Pemerintahan, Perwakilan dan Partai Politik, Pemilihan Umum/Pemilihan Umum Kepala Daerah, serta Pemantauan Situasi Politik di Daerah														
			Jumlah Laporan Hasil Monitoring, Evaluasi dan Pelaporan di Bidang Pendidikan Politik, Etika Budaya Politik, Peningkatan Demokrasi, Fasilitasi Kelembagaan Pemerintahan, Perwakilan dan Partai Politik, Pemilihan Umum/Pemilihan Umum Kepala Daerah, serta Pemantauan Situasi Politik di Daerah				MONEV PARPOL 1 Laporan	7.100.000,00	Kab. Padang Lawas, Barumun, Pasar Sibuhuan	DANA TRANSFER UMUM-DANA ALOKASI UMUM	-	-	-		8.165.000,00	BADAN KESATUAN BANGSA DAN POLITIK

NO	KODE	URUSAN / BIDANG URUSAN / PROGRAM / KEGIATAN / SUB KEGIATAN	INDIKATOR PROGRAM / KEGIATAN / SUB KEGIATAN	TARGET AKHIR PERIODE RENSTRA OPD	REALISASI CAPAIAN RENJA OPD TAHUN 2023	PRAKIRAAN CAPAIAN TARGET RENJA OPD TAHUN 2024	CAPAIAN KINERJA DAN KERANGKA PENDANAAN						KELOMPOK SASARAN	PRAKIRAAN MAJU RENCANA TAHUN 2026		PERANGKAT DAERAH PENANGGUNG JAWAB
							TARGET 2025	PAGU INDIKATIF (Rp)	LOKASI	SUMBER DANA	PRIORITAS			TARGET	PAGU INDIKATIF (Rp)	
											NASIONAL	DAERAH				
1	2	3	4	5	6	7	8	9	10	11	12	13	14	15	16	17
4.	**8.01.04**	**PROGRAM PEMBERDAYAAN DAN PENGAWASAN ORGANISASI KEMASYARAKATAN**	**-**	**-**			**-**	**5.049.900,00**						**-**	**5.807.385,00**	
	8.01.04.2.01	Perumusan Kebijakan Teknis dan Pemantapan Pelaksanaan Bidang Pemberdayaan dan Pengawasan Organisasi Kemasyarakatan	-	-			-	5.049.900,00			-	-	-	-	5.807.385,00	BADAN KESATUAN BANGSA DAN POLITIK
	8.01.04.2.01.0005	Pelaksanaan Monitoring, Evaluasi dan Pelaporan di Bidang Pendaftaran Ormas, Pemberdayaan Ormas, Evaluasi dan Mediasi Sengketa Ormas, Pengawasan Ormas dan Ormas Asing di Daerah														
			Jumlah Laporan Hasil Monitoring, Evaluasi dan Pelaporan di Bidang Pendaftaran Ormas, Pemberdayaan Ormas, Evaluasi dan Mediasi Sengketa Ormas, Pengawasan Ormas dan Ormas Asing di Daerah				MONEV ORMAS 1 Laporan	5.049.900,00	Kab. Padang Lawas, Barumun, Pasar Sibuhuan	DANA TRANSFER UMUM-DANA ALOKASI UMUM	-	-	-		5.807.385,00	BADAN KESATUAN BANGSA DAN POLITIK
5.	**8.01.05**	**PROGRAM PEMBINAAN DAN PENGEMBANGAN KETAHANAN EKONOMI, SOSIAL, DAN BUDAYA**	**-**	**-**			**-**	**49.999.950,00**						**-**	**57.499.943,00**	
	8.01.05.2.01	Perumusan Kebijakan Teknis dan Pemantapan Pelaksanaan Bidang Ketahanan Ekonomi, Sosial dan Budaya	-	-			-	49.999.950,00			-	-	-	-	57.499.943,00	BADAN KESATUAN BANGSA DAN POLITIK
	8.01.05.2.01.0001	Penyusunan Program Kerja di Bidang Ketahanan Ekonomi, Sosial, Budaya dan Fasilitasi Pencegahan Penyalagunaan Narkotika, Fasilitasi Kerukunan Umat Beragama dan Penghayat Kepercayaan di Daerah														
			Jumlah Dokumen Program Kerja di Bidang Ketahanan Ekonomi, Sosial, Budaya dan Fasilitasi Pencegahan Penyalagunaan Narkotika, Fasilitasi Kerukunan Umat Beragama dan Penghayat Kepercayaan di Daerah yang Disusun				FKUB 1 Dokumen	49.999.950,00	Kab. Padang Lawas, Barumun, Pasar Sibuhuan	DANA TRANSFER UMUM-DANA ALOKASI UMUM	-	-	-		57.499.943,00	BADAN KESATUAN BANGSA DAN POLITIK
6.	**8.01.06**	**PROGRAM PENINGKATAN KEWASPADAAN NASIONAL DAN PENINGKATAN KUALITAS DAN FASILITASI PENANGANAN KONFLIK SOSIAL**	**-**	**-**			**-**	**374.138.250,00**						**-**	**430.258.989,00**	
	8.01.06.2.01	Perumusan Kebijakan Teknis dan Pelaksanaan Pemantapan Kewaspadaan Nasional dan Penanganan Konflik Sosial	-	-			-	374.138.250,00			-	-	-	-	430.258.989,00	BADAN KESATUAN BANGSA DAN POLITIK
	8.01.06.2.01.0001	Penyusunan Program Kerja di Bidang Kewaspadaan Dini, Kerja Sama Intelijen, Pemantauan Orang Asing, Tenaga Kerja Asing dan Lembaga Asing, Kewaspadaan Perbatasan antar Negara, Fasilitasi Kelembagaan Bidang Kewaspadaan, serta Penanganan Konflik di Daerah														

NO	KODE	URUSAN / BIDANG URUSAN / PROGRAM / KEGIATAN / SUB KEGIATAN	INDIKATOR PROGRAM / KEGIATAN / SUB KEGIATAN	TARGET AKHIR PERIODE RENSTRA OPD	REALISASI CAPAIAN RENJA OPD TAHUN 2023	PRAKIRAAN CAPAIAN TARGET RENJA OPD TAHUN 2024	CAPAIAN KINERJA DAN KERANGKA PENDANAAN						KELOMPOK SASARAN	PRAKIRAAN MAJU RENCANA TAHUN 2026		PERANGKAT DAERAH PENANGGUNG JAWAB
							TARGET 2025	PAGU INDIKATIF (Rp)	LOKASI	SUMBER DANA	PRIORITAS			TARGET	PAGU INDIKATIF (Rp)	
											NASIONAL	DAERAH				
1	2	3	4	5	6	7	8	9	10	11	12	13	14	15	16	17
			Jumlah Dokumen Program Kerja di Bidang Kewaspadaan Dini, Kerja Sama Intelijen, Pemantauan Orang Asing, Tenaga Kerja Asing dan Lembaga Asing, Kewaspadaan Perbatasan antar Negara, Fasilitasi Kelembagaan Bidang Kewaspadaan, serta Penanganan Konflik di Daerah yang Disusun				FKDM 1 Dokumen	50.032.750,00	Kab. Padang Lawas, Barumun, Pasar Sibuhuan	DANA TRANSFER UMUM-DANA ALOKASI UMUM	-	-	-		57.537.663,00	BADAN KESATUAN BANGSA DAN POLITIK
	8.01.06.2.01.0002	Penyusunan Bahan Perumusan Kebijakan di Bidang Kewaspadaan Dini, Kerja Sama Intelijen, Pemantauan Orang Asing, Tenaga Kerja Asing dan Lembaga Asing, Kewaspadaan Perbatasan antar Negara, Fasilitasi Kelembagaan Bidang Kewaspadaan, serta Penanganan Konflik di Daerah														
			Jumlah Kebijakan di Bidang Kewaspadaan Dini, Kerja Sama Intelijen, Pemantauan Orang Asing, Tenaga Kerja Asing dan Lembaga Asing, Kewaspadaan Perbatasan antar Negara, Fasilitasi Kelembagaan Bidang Kewaspadaan, serta Penanganan Konflik di Daerah yang Disusun				KOMINDA 1 Dokumen	92.074.350,00	Kab. Padang Lawas, Barumun, Pasar Sibuhuan	DANA TRANSFER UMUM-DANA ALOKASI UMUM	-	-	-		105.885.503,00	BADAN KESATUAN BANGSA DAN POLITIK
	8.01.06.2.01.0003	Pelaksanaan Kebijakan di Bidang Kewaspadaan Dini, Kerja Sama Intelijen, Pemantauan Orang Asing, Tenaga Kerja Asing dan Lembaga Asing, Kewaspadaan Perbatasan antar Negara, Fasilitasi Kelembagaan Bidang Kewaspadaan, serta Penanganan Konflik di Daerah														
			Jumlah Orang yang Mengikuti pelaksanaan Kebijakan di Bidang Kewaspadaan Dini, Kerja Sama Intelijen, Pemantauan Orang Asing, Tenaga Kerja Asing dan Lembaga Asing, Kewaspadaan Perbatasan antar Negara, Fasilitasi Kelembagaan Bidang Kewaspadaan, serta Penanganan Konflik di Daerah				TIM TERPADU 50 Orang	119.074.350,00	Kab. Padang Lawas, Barumun, Pasar Sibuhuan	DANA TRANSFER UMUM-DANA ALOKASI UMUM	-	-	-		136.935.503,00	BADAN KESATUAN BANGSA DAN POLITIK
	8.01.06.2.01.0004	Pelaksanaan Koordinasi di Bidang Kewaspadaan Dini, Kerja Sama Intelijen, Pemantauan Orang Asing, Tenaga Kerja Asing dan Lembaga Asing, Kewaspadaan Perbatasan antar Negara, Fasilitasi Kelembagaan Bidang Kewaspadaan, serta Penanganan Konflik di Daerah														
			Jumlah Orang yang Mengikuti Koordinasi di Bidang Kewaspadaan Dini, Kerja Sama Intelijen, Pemantauan Orang Asing, Tenaga Kerja Asing dan Lembaga Asing, Kewaspadaan Perbatasan antar Negara, Fasilitasi Kelembagaan Bidang Kewaspadaan, serta Penanganan Konflik di Daerah				PUSKOMIN N Orang	44.559.300,00	Kab. Padang Lawas, Barumun, Pasar Sibuhuan	DANA TRANSFER UMUM-DANA ALOKASI UMUM	-	-	-		51.243.195,00	BADAN KESATUAN BANGSA DAN POLITIK
	8.01.06.2.01.0005	Pelaksanaan Monitoring, Evaluasi dan Pelaporan di Bidang Kewaspadaan Dini, Kerja Sama Intelijen, Pemantauan Orang Asing, Tenaga Kerja Asing dan Lembaga Asing, Kewaspadaan Perbatasan antar Negara, Fasilitasi Kelembagaan Bidang Kewaspadaan, serta Penanganan Konflik di Daerah														

NO	KODE	URUSAN / BIDANG URUSAN / PROGRAM / KEGIATAN / SUB KEGIATAN	INDIKATOR PROGRAM / KEGIATAN / SUB KEGIATAN	TARGET AKHIR PERIODE RENSTRA OPD	REALISASI CAPAIAN RENJA OPD TAHUN 2023	PRAKIRAAN CAPAIAN TARGET RENJA OPD TAHUN 2024	CAPAIAN KINERJA DAN KERANGKA PENDANAAN						KELOMPOK SASARAN	PRAKIRAAN MAJU RENCANA TAHUN 2026		PERANGKAT DAERAH PENANGGUNG JAWAB
							TARGET 2025	PAGU INDIKATIF (Rp)	LOKASI	SUMBER DANA	PRIORITAS			TARGET	PAGU INDIKATIF (Rp)	
											NASIONAL	DAERAH				
1	2	3	4	5	6	7	8	9	10	11	12	13	14	15	16	17
			Jumlah Laporan Hasil Monitoring, Evaluasi dan Pelaporan di Bidang Kewaspadaan Dini, Kerja Sama Intelijen, Pemantauan Orang Asing, Tenaga Kerja Asing dan Lembaga Asing, Kewaspadaan Perbatasan antar Negara, Fasilitasi Kelembagaan Bidang Kewaspadaan, serta Penanganan Konflik di Daerah				MONEV U.RASA (1) Laporan	10.000.000,00	Kab. Padang Lawas, Barumun, Pasar Sibuhuan	DANA TRANSFER UMUM-DANA ALOKASI UMUM	-	-	-		11.500.000,00	BADAN KESATUAN BANGSA DAN POLITIK
	8.01.06.2.01.0006	Pelaksanaan Forum Koordinasi Pimpinan Daerah Kabupaten/Kota														
			Jumlah Dokumen Hasil Pelaksanaan Forum Koordinasi Pimpinan Daerah Kabupaten/Kota				FORKOPIMDA 30 ORG/1 Dokumen	58.397.500,00	Kab. Padang Lawas, Barumun, Pasar Sibuhuan	DANA TRANSFER UMUM-DANA ALOKASI UMUM	-	-	-		67.157.125,00	BADAN KESATUAN BANGSA DAN POLITIK
	J U M L A H							**1.145.404.301.466,00**							**842.204.518.061,00**	